LANDSKASSENS REGNSKAB

2017

GRØNLANDS SELVSTYRE

INDHOLDSFORTEGNELSE

Læsevejledning 3

Godkendelse af landskassens regnskab 4

Ledelsespåtegning 5

Beretning for 2017 6

Beretningerne fra departementerne 13

Revisionspåtegning 2017 63

Bevillingsregnskab 2017 65

Bevillingsresultat, 2015-17 66

Resultatopgørelse, 2015-17 67

Statusbalance, 31. dec. 2017 68

Likviditetsopgørelse, 2016-17 69

Noter 70

Eventualforpligtelser 79

Anvendt regnskabspraksis 80

LÆSEVEJLEDNING

HOVEDREGNSKABET

Hovedregnskabet består af en overordnet beretning samt en beretning fra hvert naalakkersuisut-område og departement.

Den overordnede beretning redegør for de væsentligste afvigelser i forhold til finansloven og tillægsbevillinger, mens beretningen fra departementerne orienterer om målopfyldelsen inden for deres ressortområder. Derudover indeholder beretningen oplysninger om Grønlands Selvstyres økonomiske udvikling de seneste 3 år.

Hovedregnskabet indeholder også følgende opgørelser:

- Bevillingsregnskab
- Bevillingsresultater de 3 sidste år
- Artsopdelt resultatopgørelse
- Statusbalance
- Likviditetsopgørelse

Den artsopdelte resultatopgørelse svarer til resultatopgørelser fra private selskaber. Den oprindelige resultatopgørelse bliver således suppleret med denne, og opgøres fortsat ud fra de regler, som blev indført i 1992. Resultatet bliver her opgjort som det samlede resultat af Grønlands Selvstyres indtægter, driftsudgifter, anlægsudgifter og udlån. Dette kaldes DAU–regnskabet. I hovedregnskabet er noterne til regnskabet nu også placeret. Disse giver uddybende kommentarer og specifikationer til de enkelte regnskabsposter i det omfang, det anses for nødvendigt for forståelse af regnskabet.

BILAG

Bilag til landskassens regnskab indeholder 4 afsnit:

- Læsevejledning
- Bevillingsregnskab, på hovedkonto niveau
- Bevillingsresultater de sidste 3 år, på hovedkonto niveau
- Nøgletal samt regnskab for de enkelte aktivitetsområder opstillet og sammenholdt med bevillingerne.

GODKENDELSE AF LANDSKASSENS REGNSKAB

I Inatsisartutlov nr. 26 af 28. november 2016 om kommunernes og Grønlands Selvstyres budgetter og regnskaber er fastsat, at Naalakkersuisut senest på Inatsisartuts efterårssamling skal fremlægge et revideret landskasseregnskab for det foregående finansår.

Inatsisartut har antaget et statsautoriseret revisionsfirma til at revidere regnskabet. Revisionen forsyner regnskabet med en påtegning. Denne er optrykt i regnskabet.

På Naalakkersuisuts vegne forelægger Naalakkersuisoq for Finanser regnskabet for Inatsisartut. Inatsisartut sender regnskabet til Udvalget for Revision af Landskassens Regnskaber, kaldet revisionsudvalget. Revisionsudvalget modtager et af revisionen udarbejdet revisionsprotokollat og anmoder Naalakkersuisut om en skriftlig redegørelse til besvarelse af anbefalinger og bemærkninger i revisionsprotokollatet.

Revisionsudvalget foretager en bedømmelse af, om udgifter og indtægter er disponeret i overensstemmelse med de givne bevillinger, om virkningerne af de givne bevillinger svarer til det ved bevillingernes vedtagelse forventede, og om selvstyrets værdier er forvaltet økonomisk forsvarligt.

Derudover tager revisionsudvalget stilling til de statsautoriserede revisorers revisionsprotokollat og til Naalakkersuisuts besvarelse af protokollatet.

Revisionsudvalget afgiver en betænkning, som indeholder udvalgets stillingtagen til regnskabet. Denne betænkning indgår i Inatsisartuts behandling af landskassens regnskab.

LEDELSESPÅTEGNING

Naalakkersuisut fremlægger hermed årsregnskabet for 2017 for Grønlands Selvstyre.

Årsregnskabet er aflagt i overensstemmelse med selvstyrets regnskabsbestemmelser – idet de deri krævede regnskabsmæssige forklaringer findes i et særskilt bilag, og giver under hensyntagen til dette regelsæt et retvisende billede af selvstyrets indtægter og udgifter i 2017 samt den økonomiske stilling pr. 31. december 2017.

Vi anser de transaktioner, der er afspejlet i regnskabet som værende i overensstemmelse med de love og regler, som selvstyret er underlagt, ligesom de underliggende dispositioner er gennemført under skyldig økonomisk hensyntagen.

Regnskabet overdrages til Inatsisartuts videre behandling.

Nuuk, den 18. juni 2018

Pele Broberg	Nikolai Sten Christensen
Naalakkersuisoq for Finanser	Departementchef

BERETNING FOR 2017

ÅRETS RESULTAT

Årets resultat bliver i Landskassens regnskab belyst med to forskellige regnskabsopstillinger. De belyser begge to, det resultat som Grønlands Selvstyre har opnået i året, men på hver sin måde.

Den første opstilling er **årsregnskabet**.

Årsregnskabet beskriver selvstyrets indtægter og udgifter i året (resultatopgørelsen) – og skal ses i sammenhæng med balancen, der beskriver Selvstyrets økonomiske situation ultimo regnskabsåret og pengestrømsopgørelsen, der beskriver de likvide bevægelser i året.

I resultatopgørelsen opgøres først **årets driftsresultat,** der kan sammenlignes med en almindelig virksomheds driftsresultat, jf. afsnit om anvendt regnskabspraksis.

Driftsresultatet reguleres herefter for forskydninger i udlån og investeringer i virksomheder, hvorefter **DAU (drift-, anlæg- og udlåns-) resultatet** fremkommer. Til sidst reguleres for udlån til selvstyreejede selskaber, nettostyrede virksomheder, samt kommuner, hvorefter Landskassens **DA (drift- og anlægs-) resultatet** fremkommer.

Artsopdelt driftsresultat

Mio. kr.	2015	2016	2017
Indtægter	-6.823	-7.070	-7.255
Driftsudgifter	6.466	6.610	6.805
Anlæg og finansiering	107	113	188
Årets driftsresultat	-250	-347	-261
Forskydninger i udlån	47	-64	57
Investeringer i virksomheder	15	200	0
DAU-resultat	**-188**	**-211**	**-204**
Nettoudlån	51	160	-26
DA-resultat	**-137**	**-51**	**-230**

- (minus) angiver indtægter og indbetalinger, mens positive tal er udgifter og udbetalinger.

Den artsopdelte opgørelse viser at driftsoverskuddet for 2017 blev på 261 mio. kr., hvilket er 86 mio. kr. lavere end i 2016. Det lavere driftsoverskud, skyldes at Landskassens indtægter i 2017 er steget godt 185 mio. kr., mens at driftsudgifterne er steget med 195 mio. kr.. Derudover er posten anlæg og finansiering steget med 76 mio. kr. Anlæg og finansiering dækker over anlægsudgifter og renteindtægter og -udgifter.

En årsag til det opnåede overskud, var at der har været en god økonomisk aktivitet, og at fiskerimængderne og -priserne har været stabile på et højt niveau.

De større indtægter dækker over, at indtægter fra landskatten og selskabskatten faldt med 21 mio. kr., mens indtægterne fra afgifter og gebyrer fastsat af Inatsisartut steg med samlet 32 mio. kr., og der var en stigning i indtægterne fra overførsler fra Danmark og EU på 53 mio. kr.

Posten andre indtægter steg samlet med 119 mio. kr.. Dette dækker over en stigning på ekstraordinære indtægter på 61 mio. kr., som blandt andet vedrører en overførsel fra hensættelser for råstofområdet og donationer i forbindelse med oversvømmelsen i Uummannaq-distriktet. Donationer vedrørende Uummannaq-distriktet, der ikke blev forbrugt i 2017 er henlagt til brug i det efterfølgende finansår. Derudover var nogle af de øvrige større poster, en øget indtægt fra betaling til landdækkende døgninstitutioner på 18 mio. kr., og en mindre stigning i salg af boliger på 9 mio. kr.

Driftsudgifterne steg mere end indtægterne. Herunder steg lønninger med 76 mio. kr., og køb af varer og tjenester steg med 89 mio. kr., mens tilskud til virksomheder, foreninger faldt med 44 mio. kr.. Udgifter til afskrivninger steg med 60 mio. kr. Posten anlæg og finansiering var højere end i 2016, hvilket blandt andet dækker over højere anlægsudgifter i 2017.

Den anden opstilling er **bevillingsregnskabet** .

Bevillingsregnskabet beskriver årets forbrug i forhold til de politisk besluttede bevillinger (budgetter). Bevillingsregnskabet viser dermed om bevillingerne er overholdt – og er dermed også et udtryk for præcisionen i selvstyrets økonomiske styring.

Indtægter og udgifter er naturligvis de samme som i årsregnskabet, men hvor årsregnskabet belyser forholdet mellem indtægter og udgifter, så belyser bevillingsregnskabet forholdet mellem forbrug og bevilling. Opstillingen nedenfor viser bevillingsregnskabet specificeret på bevillingstyper.

Bevillingsregnskab

Mio. kr.	2015 Regnskab	2016 Regnskab	2017 Regnskab	2017 Budget	2017 Afvigelse
Indtægtsbevillinger	-6.596	-6.923	-6.945	-6.759	186
Driftsbevillinger	2.656	2.761	2.866	2.901	35
Lovbundne bevillinger	1.020	1.053	1.006	1.056	51
Tilskudsbevillinger	2.144	2.472	2.158	2.185	28
Anlægsbevillinger	589	426	712	715	3
DAU-resultat	**-188**	**-211**	**-204**	**99**	**303**
DA-resultat	**-137**	**-51**	**-230**	**49**	**280**

- (minus) angiver indtægter i Regnskab og Budget. I afvigelseskolonnen angiver positive beløb en mindreudgift eller en merindtægt i forhold til budgettet.

DAU-resultatet for året endte på 204 mio. kr. i overskud i forhold til et budgetteret underskud på 99 mio. kr. inklusiv tillægsbevillinger, et forbedret resultat på 303 mio. kr.

I de efterfølgende afsnit bliver der redegjort mere detaljeret for de enkelte bevillingstyper. De enkelte bevillingstyper specificeres og væsentlige afvigelser fra budget bliver forklaret.

INDTÆGTSBEVILLINGER

Indtægtsbevillinger bemyndiger det ansvarlige medlem af Naalakkersuisut til at oppebære indtægter af såvel lovbunden som ikke lovbunden karakter. Den Danske Stats bloktilskud til Grønlands Selvstyre samt skatter og afgifter opføres som indtægtsbevillinger.

Regnskabet for indtægtsbevillingerne blev 186 mio. kr. bedre end forudsat i finansloven og efterfølgende tillægsbevillinger.

Indtægtsbevillinger

Mio. kr.	2015 Regnskab	2016 Regnskab	2017 Regnskab	2017 Budget	2017 Afvigelse
Aftalte indtægter	-4.039	-4.025	-4.079	-4.071	8
Direkte skatter	-1.112	-1.275	-1.211	-1.132	79
Indirekte skatter, afgifter	-907	-1.025	-1.040	-1.019	21
Forrentning af investeret kapital	-306	-369	-323	-276	47
Afdrag på lån ydet af Landskassen	-153	-149	-178	-160	18
Andre indtægter	-79	-79	-114	-101	13
Indtægtsbevillinger i alt	**-6.596**	**-6.923**	**-6.945**	**-6.759**	**186**

Omkring 60 pct. af selvstyrets indtægter i 2017 eller 4.079 mio. kr. stammer fra aftalte indtægter i form af bloktilskud fra staten, indtægter fra EU og andre aftalte indtægter. Merindtægten på 8 mio. kr. skyldes større afregning modtaget fra EU vedrørende salg af fiskerettigheder.

De direkte skatter består af indtægter fra landsskat og afgifter, særlig landsskat og selskabsskat fra Selvstyrets virksomheder.

De direkte skatter indbragte 79 mio. kr. mere end budgetteret, svarende til en afvigelse på 7 %. Merprovenuet skyldes primært større selskabsskatter fra de selvstyreejede selskaber, og i et mindre omfang større løbende afregninger af landsskat end forventet.

De indirekte skatter indbragte ca. 21 mio. kr. mere end forventet, svarende til en afvigelse på ca. 2 %.

Provenuet fra fiskeriafgifter har overordnet set indbragt 14 mio. kr. mindre end det budgetterede. Det samlede provenu for fiskeriafgifter udgør således 273 mio. kr. i 2017 mod budgetteret 288 mio. kr., svarende til en afvigelse på 5%. Provenuet fra fiskeriafgifter udgjorde i 2016 269 mio. kr.

Selskabsskat fra selvstyrets selskaber udviser en merindtægt på ca. 53 mio. kr., som primært tilskrives højere skat end forventet fra Royal Arctic Line A/S, KNI A/S samt Tele Greenland A/S.

Indirekte skatter og afgifter viser en merindtægt på 21 mio.kr., hvilket især skyldes en positiv udvikling i indførsels-, stempel- og arbejdsmarkedsafgift.

Indførselsafgifterne udviser en merindtægt på 15 mio. kr. svarende til 3 %. Merprovenuet skal primært tilskrives et større provenu fra biler/motorkøretøjer, sandsynligvis en følge af den fortsatte relativt pæne økonomiske udvikling i 2017.

Forrentning af investeret kapital viser en merindtægt på 40 mio. kr. Afvigelsen skyldes bl.a. at udbytte fra Tele Greenland A/S og Royal Greenland A/S har været 70 mio. højere end budgetteret. Der blev foretaget en regulering af et tidligere salg af aktier i Grønlandsbanken A/S svarede til 35 mio. kr. Udgifterne til renter og indtægter fra afkast på obligationer medførte en merindtægt på 6 mio. kr. i forhold til budgetteret.

Der er en samlet merindtægt på afdrag på lån på 18 mio. kr., hvilket blandt andet skyldes en merindtægt ved indfrielse af et lån ydet til en kommune.

DRIFTSBEVILLINGER

Driftsbevillinger gives som rammebevillinger til afholdelse af nettodriftsudgifter for institutioner og administrative enheder.

Driftsbevillinger

Mio. kr.	2015 Regnskab	2016 Regnskab	2017 Regnskab	2017 Budget	2017 Afvigelse
Administration	596	675	716	732	16
Familieområdet	64	64	67	70	3
Sundhed	1.281	1.335	1.394	1.395	0
Kultur, uddannelse, forskning mv.	542	516	514	522	9
Nettostyrede virksomheder	-13	-12	-13	-13	0
Erhverv, fiskeri, fangst mv.	65	70	63	70	7
Andre driftsudgifter	121	113	125	125	0
Driftsbevillinger i alt	**2.656**	**2.761**	**2.866**	**2.901**	**35**

I 2017 var forbruget på alle driftsbevillinger samlet set 35 mio. kr. mindre end bevillingerne.

Under administration har departementer, styrelser og administrative enheder samlet haft et mindreforbrug på i alt 16 mio. kr.. Inatsisartut og Inatsisartuts bureau har herunder haft et mindreforbrug på 5 mio. kr.

For området Kultur, Uddannelse, Forskning og Kirke har den største påvirkning af mindreforbruget på 9 mio. kr., været et mindre forbrug fra Ilisimatusarfik på 6 mio. kr.

Forbruget under de enkelte finanslovsbevillinger for de øvrige områder herunder Familieområdet, Sundhed, Nettostyrede virksomheder, Erhverv, Fiskeri, Fangst og Landbrug har ikke større afvigelser end 3 mio. kr. i mer- eller mindreforbrug på de enkelte bevillinger.

LOVBUNDNE BEVILLINGER

Lovbundne bevillinger gives i de tilfælde, hvor det ved særskilt lov er fastsat, at en bestemt modtagerkreds har ret til en bestemt ydelse, og hvor ydelsens størrelse eller beregningsgrundlag er fastsat ved særskilt lov.

Lovbundne udgifter

Mio. kr.	2015 Regnskab	2016 Regnskab	2017 Regnskab	2017 Budget	2017 Afvigelse
Familieområdet	650	674	605	662	57
Sundhed	0	1	3	0	-2
Uddannelse	355	359	378	370	-7
Boligområdet	2	2	2	2	0
Andre lovbundne udgifter	13	17	18	21	3
Lovbundne udgifter i alt	**1.020**	**1.053**	**1.006**	**1.056**	**51**

For de lovbundne bevillinger var der et samlet mindreforbrug på 51 mio.kr., hvilket primært har været påvirket af et mindreforbrug fra familieområdet på 57 mio. kr., og fra et merforbrug på uddannelse på 7 mio. kr.

På familieområdet er forbruget på flere konti afhængigt af konjunkturforholdene og modtagernes indkomstforhold og er derfor vanskelig at budgettere præcist. Alderspensionsreformens indførelse i 2016, medførte at pensionsalderen blev ændret fra 65 år til 66 år, hvilket vanskeliggør en korrekt budgettering. Efter den nye lovgivning for førtidspension blev indført, har dette også medført, at budgettering i første omgang har været vanskelig. Mindreforbruget fra de to poster udgør samlet 42 mio. kr..

For børnetilskud, underholdsbidrag og boligsikring, var der et samlet mindreforbruge på 19 mio. kr.. Den fortsatte positive økonomiske udvikling i 2017 har været en årsag til mindreforbruget.

På uddannelsesområdet var der et samlet merforbrug på 7 mio. kr., der dog primært havde baggrund i et merforbrug på 11 mio. kr. på udlån og indfrielser af banklån og til stipendier og børnetillæg. Dette skyldes, at der var flere udlån end budgetteret og en større uddannelsesaktivitet end forventet.

Andre lovbundne udgifter har haft et mindreforbrug på 3 mio. kr.

TILSKUDSBEVILLINGER

Tilskudsbevillinger bemyndiger det ansvarlige medlem af Naalakkersuisut til at afholde udgifter af ikke-lovbunden karakter. Udgiften kan være af tilskudsmæssig karakter, men der kan også være tale om kapitalindskud i virksomheder, renteudgifter, rentetilskud, erhvervsstøtte, afskrivninger og udlån.

Tilskudsbevillinger

Mio. kr.	2015 Regnskab	2016 Regnskab	2017 Regnskab	2017 Budget	2017 Afvigelse
Administration	14	14	11	11	0
Familie og sundhed	0	8	14	15	1
Kultur og uddannelse	314	336	305	317	12
Erhverv, fiskeri, fangst og landbrug	196	200	201	206	4
Tilskud til kommunerne	1.296	1.327	1.327	1.327	0
Servicekontrakter	237	232	247	256	10
Andre tilskud	88	355	52	52	0
Tilskudsbevillinger i alt	**2.144**	**2.472**	**2.158**	**2.185**	**28**

Tilskudsbevillingerne viser et samlet mindreforbrug på 28 mio. kr. i 2017. Det er især på områderne Kultur og Uddannelse samt Servicekontrakter, at der har været et mindreforbrug.

Inden for området Kultur og Uddannelse var det særydelser, rejseudgifter mm., til studerende, der medførte et mindreforbrug på 10 mio. kr.. Det er et område, hvor der kan være varians i forbruget.

Servicekontrakten med Royal Arctic Line A/S har været lavere end budgetteret. Royal Arctic Lines A/S to nye bygdeskibe blev leveret med forsinkelse, hvormed det opkrævede investeringsbidrag i 2016 kun delvist har været anvendt. Derfor blev servicekontraktbidraget for 2017 reduceret svarende til 9 mio. kr.

ANLÆGSBEVILLINGER

En anlægsbevilling bemyndiger det ansvarlige medlem af Naalakkersuisut til at afholde udgifter i forbindelse med køb af fast ejendom, anlægsbyggeri, udlån til anlæg, tilskud til anlæg, renovering m.v.

Anlægsbevillinger

Mio. kr.	2015 Regnskab	2016 Regnskab	2017 Regnskab	2017 Budget	2017 Afvigelse
Familie og sundhed	28	124	101	101	0
Kultur og uddannelse	253	82	99	99	0
Offentlig arbejder m.v.	126	4	287	287	0
Boligområdet	166	194	199	202	2
Andre anlægsudgifter	16	22	24	25	1
Anlægsbevillinger i alt	**589**	**426**	**712**	**715**	**3**

Der er fra år 2000 oprettet en budgetteknisk anlægs- og renoveringsfond, hvortil de årligt bevilgede anlægsbeløb til de enkelte projekter overføres. Derved udgiftsføres det enkelte års bevilgede anlægsbeløb i det pågældende år. I takt med at anlægsopgaverne udføres, fratrækkes udgiften i fonden.

Midlerne i Anlægs- og Renoveringsfonden er hensat til gennemførelse og færdiggørelse af konkrete anlægsprojekter, som var optaget på bevillingslovene for 2017 og tidligere år. Redegørelsen om Anlægs- og renoveringsfonden indgår som bilag til regnskabet.

Beholdningen i Anlægs- og Renoveringsfonden ved udgangen af 2017 var i alt 1.122 mio. kr., hvilket er en stigning på 143 mio. kr. i forhold til 2016.

BERETNINGERNE FRA DEPARTEMENTERNE

FORMANDENS DEPARTEMENT

Formandens Departement varetager den departementale betjening af Formanden for Naalakkersuisut og sekretariatsfunktionen for Naalakkersuisut.

Departementet er organiseret i følgende afdelinger:

- Ledelsessekretariatet, herunder Ministersekretariatet
- Lovafdelingen
- Bestyrelsessekretariatet
- Tusagassiivik
- Betjentfunktion og telefonomstilling

Endvidere var Forsoningskommissionens sekretariat, som har selvstændig bevilling til personale og drift, tilknyttet Formandens Departement frem til 15. februar 2018, hvor sekretariatet formelt blev lukket.

Grønlands Repræsentation i København, som har selvstændigt budgetområde 12, er en institution under departementet.

Formål
Formandens Departement varetager den departementale betjening af Formanden for Naalakkersuisut og sekretariatsfunktionen for Naalakkersuisut.

Herudover skal Formandens Departement sikre en tværgående porteføljestyring og koordinering inden for Centraladministrationen.

Hovedopgaver
Ledelsessekretariatet skal sikre den departementale betjening af Formanden for Naalakkersuisut og sekretariatsfunktionen for Naalakkersuisut. Herunder koordinering af Naalakkersuisuts politik og kvalitetssikring af Naalakkersuisuts beslutningsgrundlag.

Endvidere sikrer Sekretariatet sammen med Lovafdelingen koordination af Naalakkersuisuts sager til Inatsisartut samt gennemførelse af projekter og udredninger, som går på tværs af departementer.

Sekretariatet har endvidere ansvaret for udarbejdelse af budgetbidrag, løbende budgetopfølgning samt personaleadministration internt i departementet.

Lovafdelingen rådgiver Formanden for Naalakkersuisut, Naalakkersuisut samt øvrige departementer i Grønlands Selvstyre i juridiske spørgsmål. Endvidere forestår Lovafdelingen lovteknisk behandling af forslag til Inatsisartutlove samt selvstyrets bekendtgørelser.

Bestyrelsessekretariatet varetager Grønlands Selvstyres ejerskab af de helt og delvist selvstyreejede aktieselskaber. Afdelingen koordinerer udviklingen af Naalakkersuisuts ejerpolitik og implementering af politiske tiltag i forhold til de helt eller delvist selvstyreejede aktieselskaber.

Tusagassiivik er selvstyrets informationsafdeling og servicerer Naalakkersuisut og centraladministrationen. Herunder formidling af overordnet information om Grønlands Selvstyre, koordinering af pressekontakt og rådgivning om ekstern kommunikation.

Endvidere er centraladministrationens betjentfunktion og telefonomstilling en afdeling i Formandens Departement.

Målopfyldelse
Lovafdelingen har i 2017 foretaget lovtekniske gennemgange af 56 forslag til Inatsisartutlove samt 48 bekendtgørelser. Supplerende er der fulgt op på henvendelse fra ombudsmanden for Inatsisartut.

Som projektarbejde har Lovafdelingen udarbejdet en bekendtgørelse der beskriver styreformen i Grønlands Selvstyre, samt en vejledning til kommunerne om udarbejdelse og kundgørelse af kommunale vedtægter.

Den 1. januar 2017 ejede Selvstyret samlet set aktier i 15 aktieselskaber, hvor ejerskabet varetages af Bestyrelsessekretariatet.

Bestyrelsessekretariatet har i 2017 haft to markante sager inden for sit ansvarsområde.

Den ene er arbejdet med Air Greenland's ejerskab, hvor man står overfor to medaktionærer der ønsker at udtræde af sit ejerskab i selskabet. Den anden har været den koordinerende rolle af den tværdepartementale gruppe, der har varetaget centraladministrationens opgaver og interesser i forhold til arbejdet med Kalaallit Airports A/S.

Bestyrelsessekretariatet har den daglige kommunikation med selskabernes ledelse, hvor der fast afholdes bestyrelsesevalueringsmøder, aktionærmøder og revisionsmøder. Møderne danner til sammen grundlag for den årlige generalforsamling i hvert enkelt selskab. På den årlige generalforsamling udøver Naalakkersuisut sit ejerskab, hvor man blandt andet godkender årsrapport, tager stilling til bestyrelsens sammensætning og tager stilling til forslag om udbyttebetaling for de selvstyrejede aktieselskaber. Udbyttebetaling og refusion af udbytteskat indbragte i 2017 Selvstyret 149 mio. kr. i indtægt på hovedkonto 10.13.10 Udbytte, udlodning og salg fra aktieselskaber på Finansloven.

Bestyrelsessekretariatet varetager ligeledes til dagligt den del af den departementale betjening af Formanden for Naalakkersuisut, som vedrører de selvstyreejede selskaber. Det gælder blandt andet besvarelse af § 37 spørgsmål og punkter på Inatsisartut samlingerne. Bestyrelsessekretariatet skal i 2018 udarbejde en redegørelse, der belyser privatiseringsaspektet for de selvstyreejede aktieselskaber.

I 2017 har Bestyrelsessekretariatet gennemgået de eksisterende retningslinjer og redegørelser der ligger for de selvstyreejede selskaber. Dette arbejde skal sikre at disse styringsredskaber er opdateret og er tidsvarende i forhold til selskabernes behov og den ønskede udvikling i samfundet. Dette arbejde ses som en del af det aktive ejerskab som kan støtte op om selskabets formål og den retning, selskabet skal udvikle sig i.

Der bliver årligt afholdt et internt bestyrelsesseminar, hvor Naalakkersuisut sammen med selskabernes ledelse drøfter aktuelle emner i forhold til udviklingen af selskaberne og deres rolle i samfundet.

På Bestyrelsessekretariatets hjemmeside findes links til relevante dokumenter i forhold til sekretariatets arbejdsområde og opgaver. Her

finder man også information om bestyrelses-sammensætningerne i Selvstyrets aktieselskaber og andre ejer-relaterede dokumenter.

Informationsafdelingen Tusagassiivik servicerer og rådgiver Naalakkersuisut og centraladministrationen vedrørende ekstern og intern kommunikation. Tusagassiivik har ansvaret for formidling af overordnet information om Grønlands Selvstyre og koordinering af pressekontakt.

Tusagassiivik er en del af Beredskabskommissionens sekretariat, og var derfor aktiv under og efter katastrofen i Nuugaatsiaq og Illorsuit.

DEPARTEMENTET FOR FINANSER OG SKATTER

Departementet for Finanser og Skatter (AAN) varetager de centrale funktioner i Selvstyrets økonomiske og fysiske planlægning samt generelle økonomiske og strukturpolitiske vurderinger. Herudover forestås tilsyn med kommunernes økonomi. Under departementet varetager styrelser skatte- og afgiftsopgaver, økonomi- og personaleopgaver samt statistik.

Departementet var i 2017 organiseret som følger:

- Selve departementet (AAN) består af Ledelsessekretariatet, Økonomisk Planlægningsafdeling og Afdeling for Landsplanlægning
- Økonomi- og Personalestyrelsen (ASA)
- Skattestyrelsen (AKA)
- Grønlands Statistik.

Formål
AAN har ansvar for den politiske betjening, herunder finans- og skattepolitikken, reformarbejdet, tilsyn med kommunernes økonomi samt fysisk landsplanlægning.

ASA har ansvar for landskassens regnskab, personaleforhold og serviceopgaver herunder bygningsadministration og indkøb.

AKA har ansvar for drift af skatter, afgifter og inddrivelse. Skattestyrelsens beretning fremgår nedenfor under aktivitetsområde 24.

Grønlands Statistik har ansvar for officiel statistikudarbejdelse.

Hovedopgaver

Departementet:
Varetager de centrale funktioner i Selvstyrets økonomiske og fysiske planlægning.

Økonomisk Planlægningsafdeling varetager Selvstyrets økonomiske planlægning, herunder tilrettelæggelse af bevillingslove, bevillingskontrol, opgaver i forbindelse med den økonomiske politik og finanspolitikken, bloktilskudsforhandlinger med kommunerne, Selvstyrets økonomiske relationer til staten, låneoptagelse samt generelle økonomiske, strukturpolitiske vurderinger, skattepolitiske sager og økonomiske reformer. Derudover varetages ansvaret omkring tilsynet med kommunernes økonomi samt projekter om bedre økonomistyring i den offentlige sektor.

Afdelingen for Landsplanlægning varetager Selvstyrets opgaver om planlægning og arealanvendelse herunder opgaver vedrørende grunddata og koordinering af sektorplanlægning. Den fysiske landsplanlægning handler om at skabe gode rammer for arealanvendelse i bred forstand og om at skabe synlighed om arealdispositioner på landsplan, hvor eksempelvis Selvstyrets sektorplanlægning skal koordineres med den kommunale planlægning. Derudover er afdelingen kortmyndighed med ansvar for kortlægning og udvikling af geodataområdet.

Økonomisk Råd:
For at sikre en uafhængig vurdering af den førte økonomiske politik har Naalakkersuisut nedsat Økonomisk Råd. Rådet skal vurdere konjunkturudviklingen og holdbarheden af den økonomiske politik, ligesom det skal vurdere finansieringen af velfærdsydelser. Rådet udgiver en årlig rapport med analyser og anbefalinger og kan efter anmodning fra Naalakkersuisut rådgive om væsentlige økonomiske spørgsmål i øvrigt.

Økonomisk Råd har et formandskab på 8 personer, som udpeges af Naalakkersuisut for en periode på 3 år. Desuden består Økonomisk Råd af medlemmer fra interesseorganisationer, fra Naalakkersuisuts administration og fra forskningsinstitutioner. Sekretariatsfunktionen for rådet varetages af Finansdepartementet.

Skattestyrelsen:
Skattestyrelsen varetager opkrævningen af skatter og afgifter. Skatte- og afgiftsopgaven omfatter opkrævning af A- og B-skatter, forskud, selvangivelse, ligning og revision af fysiske og juridiske personer, opkrævning af- og kontrol med afgifterne, ligesom styrelsen varetager kontrol med indførsel af varer, herunder narkokontrol.

Skattestyrelsen varetager registrering og vedligeholdelse af virksomheder i Grønlands Erhvervs Register.

Skattestyrelsen varetager inddrivelsen af restancer for Selvstyret, kommunerne, INI, Nukissiorfiit mfl. samt nordiske fordringer.

Økonomi- og Personalestyrelsen – ASA:
Økonomi- og Personalestyrelsen er ansvarlig for drift og udvikling af en lang række serviceopgaver, der understøtter driften i Selvstyret og kommunerne. Formålet med at løse opgaverne et centralt sted medvirker til en professionalisering og sikrer, at opgaverne bliver løst billigst muligt. De primære områder, der varetages, er Landskasseregnskab, fælles personaleadministrative funktioner, herunder varetagelsen af overenskomstforhandlinger på det offentlige område, og andre servicefunktioner.

Grønlands Statistik:
Grønlands Statistik er den centrale myndighed for officiel statistik i Grønland. Grønlands Statistik har til formål at sikre det datamæssige grundlag for analyser af den samfundsmæssige udvikling, for politiske og administrative beslutninger samt for planlægning. Det overordnede ansvar for Grønlands Statistik varetages af en bestyrelse, der består af fem medlemmer med indsigt i samfundsforhold. I henhold til statistikloven afgiver bestyrelsen én gang årligt en beretning om institutionens virksomhed til Naalakkersuisut. Beretningen offentliggøres på Grønlands Statistiks hjemmeside.

Målopfyldelse
I 2017 har departementet og de underliggende styrelser haft fokus på opfyldelse af en række mål. Disse mål er oplistet nedenfor.

Departementet:
Har især arbejdet med følgende større tiltag:

- Udarbejdelse af Politisk Økonomisk Beretning for 2017, indeholdende et særtema om økonomisk ulighed

- Udarbejdelse af finanslov for 2018 og tillægsbevillingslov for 2017
- Forhandling af finanslovsaftaler under Inatsisartuts behandling af finanslov 2018
- Fremlagt lov om satstilpasningsprocent.
- Fremlagt en række love om ændring af indkomstskatteloven som del af en samlet skattereform, bl.a. med henblik på beskatning af pensionskasser med hjemsted i Grønland, bestandsoverdragelse af ratepensioner, skattetilhørsforhold og bruttoskatordning for udefrakommende arbejdskraft, der arbejder med lufthavsprojekter, der opføres på vegne af selvstyret, om beskatning af afkast af visse pensionskapitaler og om beskatning af visse kapital-afkast.
- Fremlagt lov om ressourceafgift på grønlandsk fiskeri.
- Fremlagt lov om Grønlands Råstoffond
- Forberedelse af Ilanngaassivik (Færø-model)
- Udvikling, vedligeholdelse og opdatering af lovmodeller
- Udvikling, vedligeholdelse og opdatering af holdbarhedsmodellen
- Udarbejdelse af udgiftsanalyser på relevante områder
- Udarbejdelse af Landsplansredegørelse 2017
- Koordinering og udvikling af koncept for 10-årige anlægssektorplaner
- Afholdelse af plandage 2017 i Nuuk med fokus på digitalisering og fysisk planlægning
- Udarbejdelse af ny National Strategi for Geodata 2018 – 2021
- Udarbejdelse af Effektmåling i forbindelse med afslutning af pilotprojektet: Ny kortlægning i Grønland
- Igangsættelse af pilotprojekt i Kommune Kujalleq i samarbejde med INI A/S med henblik på nedbringelse af huslejerestancer.

Økonomi- og Personalestyrelsen:
Økonomi- og Personalestyrelsen (ASA) er ansvarlig for drift og udvikling af en lang række opgaver, der understøtter driften i Selvstyret og kommunerne. Formålet med at løse opgaverne et centralt sted er en øget professionalisering og sikring af viden. ASA varetager følgende driftsopgaver:

- Regnskab, herunder Landskasseregnskabet
- Personaleadministrative funktioner, herunder løn, personalesagsbehandling, vakant og personalebolig samt overenskomstforhandlinger på det offentlige område.
- Kompetenceudvikling og kursusafholdelse
- Rekruttering og fastholdelse
- Oversætter- og tolkevirksomheden for centraladministrationen
- Strategisk indkøb
- Central budgetopfølgning
- Vedligeholdelse af centraladministrationens bygninger og bygningerne inden for uddannelse, kirke og kultur
- Drift af centraladministrationens bygninger
- Intern revision

Hertil varetager ASA følgende udviklingsopgaver:

- Implementering af ERP (nyt regnskabssystem) i det offentlige Grønland
- Udvikling/forbedring af administrative processer
- Etablering af systemer til understøttelse af administrative processer
- Forsat udrulning af det elektroniske oversætter system
- Understøtte termbase arbejdet med det grønlandske sprog
- Reducere omkostninger og skabe en fælles platform på vedligeholdelsesområdet for uddannelse, kultur og kirke
- Udvikling/forbedring af processer og system for løn
- Forbedre Selvstyrets processer for indkøbsvirksomhed
- Yderligere udvikling af regnskab i overensstemmelse med intentionerne i -ERP/budgetlov – forenkling og standardisering
- Gennemførelse af trivselsmåling og APV

Skattestyrelsen
Skattestyrelsen er organisatorisk placeret under Departementet for Finanser og Skatter.

Mission.
Skattestyrelsen administrerer skatte-, afgifts- og inddrivelsesområdet på vegne af Inatsisartut og Naalakkersuisut, og sikrer, at dette sker med retssikkerheden i højsædet.

Vision
Skattestyrelsen skal være en kompetent og effektiv landsdækkende organisation, der løbende sikrer samfundet en korrekt administration af skatter, afgifter og inddrivelse.

Alle former for kontakt med borgerne, brugere og virksomheder sker respektfuldt.

Styrelsen vil være en arbejdsplads, der er på forkant med udvikling af kompetence, og serviceorienterede medarbejdere.

Hovedopgaver
Skattestyrelsen varetager opkrævningen af skatter og afgifter. Skatte- og afgiftsopgaven bliver løst via et hovedkontor i Nuuk samt 4 regionale kontorer i henholdsvis Qaqortoq, Sisimiut og Ilulissat og Maniitsoq. Derudover har Skattestyrelsen ansatte på 3 kontorer i Danmark.

Skatte- og afgiftsopgaven omfatter opkrævning af A- og B-skatter, forskud, selvangivelse, ligning og revision af fysiske og juridiske personer, opkrævning af og kontrollen med afgifterne, ligesom styrelsen varetager kontrol med indførsel af varer, herunder narkokontrol.

Skattestyrelsen varetager registrering og vedligeholdelse af virksomheder i GER-registreret (Grønlands Erhvervs Register)

Med centraliseringen af inddrivelsesområdet pr. 1. april 2008 er alle offentlige restancer overført til Skattestyrelsen, der varetager inddrivelsen af restancer for Selvstyret, kommunerne, INI, Nukissiorfiit mfl. samt nordiske fordringer.

Med virkning fra 1. januar 2011 er kommunerne forpligtiget til at varetage opgaver af informations-mæssig karakter ved personlig

henvendelse for så vidt angår skatteområdet, jf. Selvstyrets bekendtgørelse nr. 23 af 20. december 2010 om kommunernes borgerbetjening på skatteområdet.

Der er endvidere indgået aftale med TelePost og Mittarfeqarfiit om varetagelse af toldkontrollen på kysten.

Opgaver er ressourcemæssigt fordelt således ved udgangen af 2017

Område	**Antal medarbejdere**
Ledelse, ledelsesstab, internationale relationer og pensionskontor	12
Økonomi, omfattende blandt andet budget og regnskab, afgifter, opkrævninger, betalinger og debitorpleje	19 og 1 elev
Faglig indsats og kontrol omfattende blandt andet revision, skatter og toldfunktion.	33 og 1 elev
Inddrivelse omfattende person- og erhvervsrestancer	27 og 2 elever
Fællesfunktioner/borgerservice omfattende HR, administration og serviceafdeling.	23

Arbejdet i Skattestyrelsen har i 2017 været præget af opgaverne omkring

1. Fortsat fokus på inddrivelse af A-skatterestancer og debitorer hvor det skønnes, at der er betalingsevne. Blandt andet er man langt hurtigere til at begære konkurs, hvilket har sikret en række betalinger, som man sandsynligvis ville have brugt langt flere kræfter på, hvis ikke denne hårdere linje var taget i anvendelse.
2. Fortsat tæt fokus og opfølgning på restancer i efterforsknings- og råstofsektoren.
3. Faglig indsats og kontrol og/eller inddrivelsesafdelingen har i 2017 været på besøg i 14 byer og 2 bygder.
4. Fortsat udvikling af samarbejdet som blev indledt i 2014 med Fødevarestyrelsen og Grønlands Fiskeri-licenskontrol omkring kontrolprocedurer i forbindelse med landing af fisk fra trawlere tilhørende tredjelande. Kontrolprocedurerne er etableret som følge af EU's udvidelse af ydergrænser til Grønland.
5. Fortsat intensiv kontrol vedr. narko og penge, som blandt andet har resulteret i beslaglæggelse af 34,5 kg. hash fordelt på 83 sager, hvilket er 1,9 kg. mere end i 2016. Der udover er der beslaglagt 2.143.940 kr. fordelt på 21 sager.
6. Styrkelse af toldfunktionen i 2017, som fortsætter i 2018 ved ansættelse af yderligere toldere med hunde.
7. Ultimo 2017 er de nye lokaler i Sikuki Harbour, til scanner med mere, taget i brug.
8. Den nye kropsscanner som er placeret i Kangerlussuaq blev taget i brug i slutningen af 2016. Der er i 2017 konstateret 16 tilfælde på forsøg på indsmugling af euforiserende stoffer som endten er slugt eller gemt i andre kropsåbninger.

9. Skattestyrelsen har i 2017 behandlet ligningsdata fra ca. 50.600 selvangivelser vedrørende privat-personer og ca. 1.000 selvangivelser fra aktie- og anpartsselskaber.
10. Styrelsens revisorer har i 2017 gennemgået 1.552 sager mod 1.181 sager i 2016. 1.024 sager har resulteret i forhøjelser på 367,8 mio. kr. samt 448 sager i nedsættelser på 138,8 mio. kr. 80 sager er henlagt. Der har i 2017 været 93 sager om forespørgsler. Revisionskontoret har foretaget 5 rejser i 2017 til forskellige byer og bygder. Det primære formål var at få kontakt til personer, som ikke har indleveret regnskaber/selvangivelser de senere år, og derfor har været skønsmæssigt ansat.
11. Skattestyrelsen har ved udgangen af 2017 ca. 50 sager til vurdering af evt. bøde.
12. Løbende tilpasning og konsolidering af XAL (regnskabssystem) og eSkat samt forretningsgange og processer i organisationen.
13. Arbejde med tilpasning og forberedelse af implementering af nyt ERP- og regnskabssystem (PRISME). Regnskabssystemet forventes taget i brug omkring 1. september 2018, mens skatte- og inddrivelsesmoduler forventes taget i brug ved årsskiftet 2018/19.
14. Arbejde med flytning af arbejdsgiverregister fra XAL til eSkat, samt flytning af de dele af Sulinal som vedrører månedsredegørelser og indkomstoplysninger.
15. Arbejde med overgang fra Grønlands Erhvervs Register (GER) til Det Central Virksomhedsregister (CVR) fra 1. januar 2018. Administrationen af CVR vil blive varetaget af Skattestyrelsen på vegne af Departementet for Erhverv, Arbejdsmarked, Handel og Energi.
16. Arbejde med pensionslovgivning, fremrykning af beskatning af indbetalinger til udenlandske pensionsordninger, trådt i kraft 1. januar 2017 samt obligatorisk pensionsopsparing som træder i kraft 1. januar 2018.
17. Arbejde med ny lov om ressourceafgift på grønlandsk fiskeri, som træder i kraft den 1. januar 2018.
18. Primo 2017 blev Grønlands Fiskerilicenskontrol (GFLK) udskilt fra Skattestyrelsen for igen at overgå til Departementet for Fiskeri og Fangst.
19. Endelig har der været afholdt et 3 dages fælles personaleseminar for samtlige medarbejdere i Skattestyrelsen i juni 2017.

I 2017 er der gennemført følgende ændringer i skatte- og afgiftslovgivningen:
Inatsisartutlov nr. 2 af 29. maj 2017 om ændring af Inatsisartutlov om afgift på hellefisk og på visse andre fiskearter (Ændring af afgift på makrel)

Inatsisartutlov nr. 9 af 1. juni 2017 om en satstilpasningsprocent og om aktuel indkomst

Inatsisartutlov nr. 11 af 1. juni 2017 om ændring af landstingslov om forvaltning af skatter (Kompetencefordeling mellem skatteforvaltningen og Naalakkersuisut mv.)

Inatsisartutlov nr. 13 af 1. juni 2017 om ændring af inatsisartutlov om næring (Ændring af GER-nummer til CVR-nummer samt teknisk ændring i den grønlandske tekst)

Inatsisartutlov nr. 18 af 26. juni 2017 om ændring af Landstingslov nr. 12 af 2. november 2006 om indkomstskat (Beskatning af aktionærlån, anti-misbrugsregel, indeholdelsespligt ved arbejdsudleje m.v.)

Inatsisartutlov nr. 23 af 13. november 2017 om ændring af landstingslov om indkomstskat (Rettelse af fejl i § 63, stk. 2)

Inatsisartutlov nr. 37 af 23. november 2017 om beskatning af visse kapitalafkast

Inatsisartutlov nr. 44 af 23. november 2017 om beskatning af afkast af visse pensionskapitaler

Inatsisartutlov nr. 46 af 23. november 2017 om ressourceafgift på grønlandsk fiskeri

Inatsisartutlov nr. 48 af 23. november 2017 om ændring af landstingslov om indkomstskat (Beskatning af pensionskasser med hjemsted i Grønland, bestandsoverdragelse af ratepensioner, skattetilhørsforhold og bruttoskatordning for udefrakommende arbejdskraft, der arbejder med lufthavsprojekter, der opføres på vegne af selvstyret)

Selvstyrets bekendtgørelse nr. 5 af 3. maj 2017 om identifikation og indberetning af finansielle konti med tilknytning til USA

Selvstyrets bekendtgørelse nr. 13 af 30. august 2017 om identifikation og indberetning af finansielle konti med tilknytning til udlandet

Selvstyrets bekendtgørelse nr. 14 af 18. september 2017 om skatteudligning og fælleskommunal skat i 2018

DEPARTEMENTET FOR SELVSTÆNDIGHED, UDENRIGSANLIGGENDER OG LANDBRUG

Departementet for Selvstændighed, Udenrigsanliggender og Landbrug varetager den departementale betjening af Naalakkersuisoq for Selvstændighed, Udenrigsanliggender og Landbrug. Departementet er den centrale myndighed i Selvstyret, for varetagelse af Grønlands interesser af international karakter samt for gennemførelsen af koordination og facilitering af fagdepartementernes internationale aktiviteter.

Naalakkersuisut ønsker med koalitionsaftalen at skabe flere arbejdspladser og styrke investeringerne i Grønland. Departementet for Selvstændighed, Udenrigsanliggender og Landbrug har en central placering i at opnå disse målsætninger i koalitionsaftalen.

Departementet faciliterer også oplysning og debat om selvstændighed og varetager myndighedsbehandling af sager på landbrugsområdet.

Departementet blev oprettet i april 2017, hvor Udenrigsdirektoratet blev lagt sammen med Selvstændighedsafdelingen og Landbrugsafdelingen. Selvstændighedsafdelingen og Landbrugsafdelingen var indtil da en del af Departementet for Selvstændighed, Natur, Miljø og Landbrug.

Departementet for Selvstændighed, Udenrigsanliggender og Landbrug har efter oprettelsen gennemgået en konsolidering, herunder blev der først i december truffet endelig afgørelse om ansættelse af departementschef.

Organisatorisk er Departementet organiseret som følger:

- Selvstændighedsafdelingen
- Udenrigsafdelingen
- Grønlands Repræsentation i Bruxelles
- Grønlands Repræsentation i Washington D.C.
- Landbrugsafdelingen
- Økonomi- og Personaleafdelingen

Formål & mission:

Udenrigsafdelingen:
Selvstyret er aktivt i nordisk og arktisk samarbejde, herunder i Nordisk Ministerråd, Arktisk Råd samt i FN-aktiviteter, såsom Menneskerettighedsrådet og FN's Permanente Forum for oprindelige folk.

Selvstyret deltager også aktivt i forhold til forsvars- og sikkerhedspolitiske spørgsmål af relevans for Grønland. Samarbejdet med USA finder først og fremmest sted i Joint Committee og Permanent Committee, som mødes årligt. Udenrigsafdelingen samt repræsentationerne i Bruxelles og Washington D.C. varetager Grønlands interesser i forhold til EU samt til USA og Canada.

Selvstændighedsafdelingen:
Afdelingen for Selvstændighed blev oprettet ved dannelsen af koalitionen af 27. oktober 2016. Afdelingen for Selvstændighed er ansvarlig for at forberede og afholde borgermøder om selvstændighed samt for udviklingen af kommunikations- og oplysningsmateriale mv.,

med det mål at inddrage borgere, for herigennem at etablere ejerskab og medansvar for udviklingen mod selvstændighed. Der skal ligeledes indhentes erfaringer udefra om udviklingen mod selvstændighed.

Den 26. april 2017 blev Forfatningskommissionen nedsat med syv medlemmer. Kommissionen er sammensat således at alle partier, som har opnået valg til Inatsisartut, er repræsenteret. Partierne er repræsenteret forholdsmæssigt, efter partiernes størrelse i Inatsisartut.

Landbrugsafdelingen:
På landbrugsområdet arbejder Departementet for at sikre landbrugets udviklingsmuligheder samt for at fremme selvforsyningsgraden af landbrugsprodukter. Der skal herigennem skabes grundlag for et bæredygtigt erhverv, som bidrager til at fremme Grønlands fødevaresuverænitet m.h.t. kød, fjerkræ, kartofler, grøntsager og mælkeprodukter.

Vision:

Udenrigsområdet:
Naalakkersuisut ønsker med koalitionsaftalen at skabe flere arbejdspladser og styrke investeringer i Grønland.

Udenrigsafdelingen har en central placering i at opnå disse målsætninger i koalitionsaftalen. Grønland skal således have diplomatiske forbindelser til vores nærmeste nabolande samt til vores økonomiske og strategiske samarbejdspartnere. Der er videre et ønske for at arbejde med forberedelse og forhandlinger vedrørende frihandelsaftaler med nøglelande, et opgaveportefølje som forventes at blive stadig vigtigere.

Der er fra det officielle Grønland et ønske om en markant fokus på etablering af større international indflydelse, aktivitet og eksponering. Udenrigsafdelingens rolle er i denne forbindelse af stigende betydning, også som en konsekvens af en stadig større international fokus på Grønland og Arktis.

Den nuværende Naalakkersuisut koalition mener, at det er vigtigt at Grønland, gennem eksponering og deltagelse i internationale fora, til enhver tid sikrer en stærk og klar stemme. Der er videre et fortsat ønske om at deltage i det nordiske samarbejde, og deltagelsen i Nordisk Ministerråd giver således mulighed for, at hele Naalakkersuisut kan deltage aktivt i det udenrigspolitiske arbejde.

Etableringen af en Repræsentation i Island i 2018 er videre et ønske om en stærkere grønlandsk profil i det vestnordiske samarbejde, herunder med tanke på det økonomiske samarbejde mellem Grønland og Island. Videre vil den nye repræsentation bidrage til at kunne eksponere Grønland i den islandske turismeøkonomi, med tanke på mulighederne for kombinationsturisme mellem Grønland og Island.

Den arktiske dagsorden i USA gennemgår en stigende interesse og betydning, og Repræsentationen i Washington blev derfor oprettet i 2014, da det er i Grønlands interesse at være fast repræsenteret i det nordamerikanske kontinent med henblik på, at udbrede og varetage grønlandske synspunkter og interesser.

Landbrugsområdet:
På landbrugsområdet er visionen at fremme Grønlands selvforsyning inden for kød-, kartoffel- og grønsagsproduktion samt udvikle mink-, mælke-, fjerkræ- og ægproduktion.

Hovedopgaver

Udenrigsafdelingen:
Udenrigsafdelingen har følgende hovedopgaver:

- Koordinering af kontakt og rådgivning i forhold til Selvstyrets internationale relationer, herunder bilateralt samarbejde og kontakter.
- Koordinering og rådgivning i forhold til mellemfolkelige organisationer.
- Koordinering af handelspolitiske spørgsmål, herunder WTO.
- Koordinering af arbejdet i Nordisk Ministerråd, samt
- Koordinering af arbejdet i Arktisk Råd, såvel internt som eksternt
- Protokol for Naalakkersuisut samt udenlandske besøg.

Grønlands Repræsentation i Washington, D.C.s hovedopgaver er:

- at udbrede og varetage de grønlandske synspunkter og interesser på
- det overordnede politiske plan,
- kommercielle og økonomiske områder, samt indenfor
- kulturelle og forskningsmæssige sektorer,
- og overordnet, at eksponere mulighederne i Grønland, i.e. gøre disse synlige overfor nordamerikanske beslutningstagere og nordamerikanske markeder.

Repræsentationerne fungerer ud fra instrukser fra Udenrigsafdelingen i Nuuk på konkrete sager. Til dagligt fungerer repræsentationerne baseret på de målsætninger og ønsker som er nedfældet i udenrigspolitisk strategi og finanslovsteksten for repræsentationen.

Udenrigsafdelingen har sammen med Grønlands Repræsentation i Washington D.C. særligt fokus på udvikling af følgende områder:

- Etablering af fast netværk mellem erhvervsinteresser (jf. Norddanmarks EU-kontor)
- Repræsentationen som et servicecenter for grønlandske virksomheder, offentlige og private, der vil ind i USA med projekter, idéer og forretninger.
- Etablering af flere aftaler omkring studiepladser og forskningsaftaler.
- Forhandling af udvekslingsaftaler mellem uddannelsesinstitutioner i Grønland og USA.
- Etablering af særskilte uddannelsesprogramaftaler såsom "Washington Semester Program".
- Etablering af praktikpladsordninger med specifikke og relevante virksomheder i USA.

- Genetablering af samarbejdsaftale med USA's National Science Foundation.

Udenrigsafdelingen betjener videre Naalakkesuisuts medlem med ansvar for Nordisk samarbejde. Udenrigsafdelingen er ved Grønlands medlem af Nordisk samarbejdskomite (NSK) repræsenteret i København, hvorfra andre mere generelle udenrigsopgaver også kan løses.

Grønlands Repræsentation i Bruxelles' hovedopgaver er:

- at udbrede og varetage de grønlandske synspunkter og interesser på
    - det overordnede politiske plan med Kommissionen, EP og andre, herunder
    - Partnerskabsaftalen på uddannelsesområdet
    - Fiskeripartnerskabsaftalen med tilhørende protokol
    - OLT området, herunder deltagelse i bestyrelsesarbejdet og arbejdsgrupper
    - BREXIT
    - Arktis generelt, inkl. klima, miljø, hvaler og sæler

Den Grønlandske Repræsentation i Bruxelles blev etableret i 1992. Sidenhen har repræsentationen arbejdet ihærdigt på, at vedligeholde og forbedre de overordnede forhold mellem Grønland og EU. Repræsentationerne fungerer ud fra instrukser fra Udenrigsafdelingen i Nuuk på konkrete sager. Til dagligt fungerer repræsentationerne baseret på de målsætninger og ønsker som er nedfældet i udenrigspolitisk strategi og finanslovsteksten for repræsentationen.

Selvstændighedsafdelingen:

- Selvstændighedsafdelingen har følgende hovedopgaver:
- Informere borgerne om vejen til Selvstændighed
- Afholde borgermøder
- Udvikle informations- og kommunikationsmateriale
- Ansvar for at Forfatningskommissionen følger Kommissoriet givet af Naalakkersuisut
- Hente inspiration fra udlandet omkring selvstændighedsprocessen.

Landbrugsafdelingen:
Landbrugsafdelingen har følgende hovedopgaver:

- Udvikling af strategi og planlægning for landbrugsområdet, herunder en sektorplan for erhvervet
- Myndighedsbehandling i forbindelse med landbrugsområdet
- Ministerbetjening inden for landbrug.

Økonomi- og personaleafdelingen:
Økonomi- og Personaleafdelingen har følgende hovedopgaver:

- Departementets budget og regnskab
- Økonomisk planlægning
- Koordinering af finanslovsarbejdet i departementet
- Personaleområdet

Målopfyldelse

Udenrigsafdelingen – økonomisk samarbejde
Med afsæt i Naalakkersuisuts koalitionsaftale har udenrigspolitikken en vigtig rolle i at sikre, at andre landes interesse for Grønland og Arktis, omsættes til økonomiske muligheder for Grønland og grønlandsk erhvervsliv. I arbejdet mod en selvbåren økonomi, bevæger Udenrigsafdelingens fokus sig således mere mod handel og generelle rammebetingelser for økonomisk samarbejde med andre lande.

Der fokuseres i den nye koalitionsperiode derfor særligt på sikring af internationale samhandelsmuligheder og rammer for investeringsfremme. Da toldsatser på eksportmarkederne påvirker Grønlands eksportvirksomheders konkurrenceevne og dermed evnen til at afsætte produkter, er der også i koalitionsaftalen blevet beskrevet et behov for at gennemføre analyser, der belyser de reelle handelsforhold, mhp. at fremme Grønlands direkte handel med udlandet.

Som eksempel på dette, har Taiwan meddelt, på foranledning af Udenrigsafdelingens forarbejde, fremover vil anvende Most-Favoured-Nation-baserede toldsatser for produkter af grønlandsk oprindelse. Således vil grønlandske fiskeriprodukter fremadrettet møde lavere toldsats på det taiwanesiske marked. Det er af substantiel betydning, idet Taiwans generelle sats er væsentlig højere end den MFN-baserede og fiskeriindustrien har væsentlig eksport af bl.a. hellefisk til det taiwanesiske marked. Taiwans økonomi er den 5. største i Asien og med en årlig hellefiskeimport på op imod 8.000 – 10.000 ton, hvorfor dette vil give et potentiale for grønlandsk fiskerieksport. Udenrigsafdelingen ønsker således at fortsætte af dette spor i forhold til andre asiatiske lande.

Arktisk Råd & Arctic Stakeholder Forum:
Naalakkersuisoq for Selvstændighed, Uderingsanliggender og Landbrug deltog ved Arktisk Råds Ministermøde i Fairbanks i maj 2017. Mødets deltagere inkluderede udenrigsministrene fra de 7 andre lande i Arktisk Råd og foregik således på meget højt niveau. Mødet foregår hvert andet år og Naalakkersuisoq for Selvstændighed, Udenrigsanliggender og Landbrug fik leveret budskaber om vigtigheden af fokusering af Rådets arbejde med og for de arktiske befolkninger.

Naalakkersuisoq for Selvstændighed, Udenrigsanliggender og Landbrug deltog ligeledes ved Arctic Stakeholder Forum, arrangeret af Europa-Kommissionen. Således har Grønlands Repræsentation i Bruxelles koordineret indleveringen af materiale til EU's Arctic Stakeholder Forums rapport, som blev præsenteret formelt i januar 2018. Det er hensigten, at rapporten skal levere materiale og overvejelser til EU's beslutningstagere i relation til udformningen af fremtidige EU-finansieringsinstrumenter, som arktiske interessenter i teorien har adgang til. I mange tilfælde medfører dog høje administrative- og indrapporteringskrav, at det i realiteten er meget svært for arktiske interessenter at søge sådanne EU-midler, grundt kapacitetsudfordringer.

Grønlands Repræsentation og partnerskabsaftalen med EU:
Midtvejsevalueringen af partnerskabsaftalen er gennemført, og her har repræsentationen i Bruxelles koordineret Grønlands Selvstyres bidrag til evalueringsprocessen. Midtvejsevalueringens konklusioner omkring Grønland er mærkbart rykket i en positiv retning.

Repræsentation i Bruxelles har i 2017 været tovholder på Naalakkersuisuts Redegørelsen om Grønlands muligheder for øget

samarbejde med EU og fora med tilknytning til EU. Redegørelsen blev behandlet i Inatsisartuts efterårssamling.

I samarbejde med departementer under Grønlands Selvstyre, Beredskabsstyrelsen samt Danmarks faste repræsentation til EU, har repræsentationen i Bruxelles været involveret i forarbejdet til, at der kunne udfærdiges en Post Disaster Needs Assessment i relation til Nuugaatsiaq-katastrofen i sommeren 2017. Denne rapport er under færdiggørelse, og vil give et overblik over de indsatser, der gøres og skal gøres – herunder de udgifter, der kan forventes. Denne rapport er lavet ifølge de standarder, som er godkendt af Europa-Kommissionen. Det bemærkes at der kan være omkostninger til opbygning af en ny tilværelse for de evakuerede indbyggere i Nuugaatsiaq og Illorsuit, som måske kan dækkes af Europa-Kommissionen. Dette vil blive vurderet i det fremadrettede arbejde.

Lovligheden af at eksportere sælskindsprodukter fra Inuitfangst ind i EU, er stadig et område som der hersker tvivl om blandt toldere, detailhandel samt skindkunder inden for EU. Derfor har Great Greenland taget initiativ til, sammen med Europa-Kommissionen, at udvikle en QR-kode, for derigennem at lette informationsadgangen og oplyse om lovligheden af produkterne for toldere, detailhandels og kunder. Dette lykkedes således med assistance af repræsentationen i Bruxelles. Europa-Kommissionens hjemmeside for området er nu oppe færdiggjort, og QR-kode mærkerne er nu i produktion. De første sælprodukter med QR-kode på forventes eksporteret i første del af 2018.

På Grønlands Repræsentation i Bruxelles har ansættelse af en barselsvikar, samt i 2016 udstationering af medarbejdere fra højere stillingsniveauer end tidligere, betydet en forhøjet udgift for repræsentationen i efterfølgende år. Som en konsekvens af dette højere omkostningsniveau har repræsentation modtaget en tillægsbevilling i 2017.

Udenrigsafdelingen er ligeledes ansvarlig for at sikre den overordnede kommunikation med forsvarsministeriet. I løbet af 2017 har Udenrigsafdelingen været ansvarlig for forhandlinger om servicekontraktproblematikken på Pituffik, Thule Air Base.

Udenrigsafdelingen har på ovennævnte baggrunde gået over sit samlede budget, men dette har været nødvendigt i forhold til at opfylde de politiske mål og nå de aktiviteter, som var planlagt og supplerende blev pålagt for året 2017.

Nordisk samarbejde
Nordisk konto er en projektbevilling fra Nordisk Ministerråd, som forvaltes af Udenrigsafdelingen. Bevillingen anvendes til støtte til embedsmænds rejser samt til informationsvirksomhed via NAPA om nordiske spørgsmål. Fra 2017 blev det også muligt at finansiere tolkebistand ved ministermøder via denne konto. I henhold til reglerne knyttet til Nordisk Ministerråds budget i 2017, blev uforbrugte midler fra 2016 i alt 300.000 anvendt til informationsaktiviteter via NAPA jvf. overfor. På grund af ændringer af formålet til også at omfatte tolkebistand forventes tiloversblevne midler, der kan anvendes til information, at falde i de kommende år. Til Information om nordiske spørgsmål i 2018 er der 200.000 kr. til rådighed.

Landbrugsafdelingen
Landbrugsafdelingen blev ved ressortændring af april 2017 flyttet til Departementet. En del af afdelingens aktiviteter i 2017 har således

fokuseret på konsolidering i den nye organisatoriske ramme. Herunder har afdelingen skullet etablere arbejdsgange for sagsbehandlingen og samarbejdsfladen omkring låneordninger og bogholderi med Departementet for Fiskeri og Fangst. Landbrugsafdelingen har også arbejdet på at sikre klarere organisatoriske og samarbejdsmæssige rammer i forbindelse med blandt andre Konsulenttjenesten for Landbrug.

Ministerbetjening og myndighedsopgaver er til en vis grad blevet løst, men afdelingen har ikke haft ressourcer til udviklingsarbejde eller øvrige aktiviteter. Landbrugsafdelingens målsætninger er således kun i begrænset omfang indfriet i 2017.

Afdeling for Selvstændighed
I henhold til koalitionsaftalen er Grønland uigenkaldeligt på vej mod selvstændighed. Inatsisartut gav således Naalakkersuisut bemyndigelse til at etablere en Forfatningskommission med henblik på at udfærdige et forslag til en grønlandsk forfatning.

Den 26. april 2017 blev Forfatningskommissionen nedsat, med syv medlemmer. Kommissionen er sammensat, således at alle partier, som har opnået valg til Inatsisartut, er repræsenteret. Partierne er repræsenteret forholdsmæssigt efter partiernes størrelse i Inatsisartut. Kommissionens medlemmer modtager ikke vederlag, ud over Inatsisartut-vederlaget.

Afdeling for Selvstændighed blev ved ressortændring af april 2017 flyttet til Departementet for Selvstændighed, Udenrigsanliggender og Landbrug. I 2017 har Afdeling for Selvstændighed afholdt borgermøder i denne kronologiske rækkefølge: Narsaq, Qaqortoq, Qasigiannguit, Ilulissat, Nuuk og Sisimiut. Der har til samtlige borgermøder været et stort fremmøde af borgere, og der er under møderne blevet rejst forskellige holdninger til selvstændighedsprocessen, hvorfor møderne har opfyldt formålet, med tanke på at skabe debat om emnet. Der er ligeledes afholdt debateftermiddage i Ældreforeningen i Nuuk, alderdomshjemmet samt uddannelsesinstitutionerne i Sisimiut. Ligeså har repræsentanter fra 9.-10. klasser fra folkeskolerne i Nuuk besøgt Naalakkersuisoq for Selvstændighed, Udenrigsanliggender og Landbrug og debatteret selvstændighedsspørgsmålet. Derudover, har embedsværket i afdeling for Selvstændighed deltaget ved Arctic Circle konferencen i Reykjavik, samt Polar Law Symposium i Rovaniemi i Finland. Afdelingen har også besøgt repræsentationen i København for at debattere, hvordan grønlændere i Danmark kan deltage i selvstændighedsdebatten.

Som led i udviklingen af kommunikationsmateriale, arbejder afdeling for Selvstændighed med institutionsopbygning og analyse på videnskabeligt niveau, med henblik på at skabe videns grundlag for udviklingen af "best practice" for institutioner i Grønland.

Afdeling for Selvstændighed har udgivet en indstiksavis med temaet selvstændighed, indstiksavisen kan benyttes som materiale under debatter i hjem, arbejdspladser, skoler eller uddannelsesinstitutioner. Materialet er udgivet via Mediehuset og avisen er efterfølgende sendt til samtlige Majoriat, til Ilisimatusarfik, Ilinniarfissuaq, Niuernermik Ilinniarfik.

Ligeledes er der blevet oprettet en hjemmeside på tre sprog- på grønlandsk, dansk og engelsk. Formålet med hjemmesiden er at alle fra nær og fjern vil kunne følge og deltage med i selvstændighedsdebatten.

Inde på hjemmesiden findes podcasts, filmoptagelser, artikler, billeder og en debatklumme.

DEPARTEMENTET FOR SOCIALE ANLIGGENDER, FAMILIER, LIGESTILLING OG JUSTITSVÆSEN

Formål:
Departementet for Sociale Anliggender, Familier, Ligestilling og Justitsvæsen varetager de departementale opgaver for Social-, Ligestillings- og Justitsområdet.

Socialstyrelsen blev oprettet ved begyndelsen af 2017, og sorterer under departementet.

Socialområdet tilrettelægges og administreres i henhold til Landstingsforordning nr. 11 af 12. november 2001 om socialvæsenets styrelse og organisation med senere ændringer.

Justitsområdet blev overtaget af departementet i forbindelse med ressortændringen i maj 2016.

Opgaver:
Departementet og Socialstyrelsen varetager på socialområdet følgende områder: Sociallovgivning, sociale sikringsydelser og social forsorg, herunder blandt andet drift af landsdækkende børne- og ungeinstitutioner samt handicapinstitutioner, udbygning af sociale institutioner i samarbejde med kommunerne, forebyggelse og behandling af sociale vanskeligheder, lovpligtige tilsyn med kommunernes administration af social lovgivning, lovpligtige tilsyn med sociale institutioner, råd og vejledning samt kursusvirksomhed for kommuner, institutioner m.fl. Socialstyrelsen fungerer desuden som socialkontor for Pituffik.

Departementet står endvidere for koordinering med de danske myndigheder i forhold til forelæggelse af lovforslag af lovgivning på justitsområdet og andre initiativer, der involverer justitsområdet.

Socialstyrelsen driver 11 døgninstitutioner for børn og unge og 7 handicapinstitutioner med tilhørende satellitter.

Under Socialstyrelsen henhører endvidere Central Rådgivningsenhed, som skal varetage udvikling af redskaber til forbedring af sagsbehandlingen af bl.a. børnesager i kommunerne. Enheden omfatter herudover Saaffik, der er et landsdækkende center for børn og unge, der har været udsat for seksuelt overgreb.

Departementet varetager de departementale opgaver vedrørende Børnerettighedsinstitutionen, Ligestillingsrådet, Handicaptalsmanden og Grønlands Råd for Menneskerettigheder, der er politisk uafhængige institutioner.

Antallet af ansatte/normering.
I 2017 var Departementets personalenormering 32 personer, fordelt på 5 chefer og 27 øvrige. Socialstyrelsens personalenormering var 44 personer fordelt på 5 chefer og 39 øvrige.

Departementets aktiviteter
Nedenfor er en del af Departementets mest nævneværdige aktiviteter blevet beskrevet.

Socialreform
Som led i en større reformproces for de sociale ydelser, har departementet i 2017 arbejdet på at ændre reglerne for børnetilskud og boligsikring. Ændringsforslagene er blevet vedtaget ved FL2018. Aftrapningsmodellen er blevet ændret fra en trappemodel med store og uhensigtsmæssige trin til en mere glidende og lineær model. Den tidligere model førte i visse tilfælde til, at marginale indkomstforbedringer ville medføre en nedgang i familiernes samlede rådighedsbeløb, fordi børnetilskuddet faldt mere end lønindkomsten steg. De nye regler betyder, at specielt lavindkomstgrupperne vil opleve en betydelig forøgelse af børnetilskuddet. Samtidigt indførtes nye regler for boligsikringsmodtagere, der har været udsat for en social begivenhed. Hidtil har reglerne været sådan, at boligsikringen bortfaldt, hvis antallet af beboelsesrum oversteg antallet af husstandsmedlemmer med mere end et. Det betød, at familier, hvor eksempelvis en ægtefælle pludselig gik bort, risikerede at miste boligsikring. Reglerne er nu ændrede, så familier, der har været udsat for en social begivenhed, som f.eks. dødsfald, kan beholde boligsikringen, hvis de kan dokumentere, at de har ansøgt om en ny bolig, der opfylder kravene om beboelsesrum.

Førtidspension
Departementet har i løbet af 2017 arbejdet på at ændre reglerne for førtidspensionister på højeste førtidspension og overgangsordning. Ændringsforslagene trådte i kraft 1. januar 2018. Førtidspensionister med meget lav arbejdsevne har tidligere kunnet opleve, at hele deres pension aftrappes som følge af partners indkomst. Derved stod de reelt uden egenindkomst og var afhængige af partners forsørgervilje. Der er derfor indført en grundpension til pensionister på højeste førtidspension, der vil være uafhængig af partners indkomst, således at førtidspensionisten altid vil have en egenindkomst. For førtidspensionister på overgangsordningen genindføres 20 % reglen således, at de vil have ret til 20 % af højeste førtidspension uafhængigt af partners indkomst.

Inatsisartutlov om støtte til børn
Departementet har i 2017 implementeret den nye Lov om støtte til børn. Loven sigter mod at beskytte og yde støtte til børn, herunder unge i efterværn. Loven fastlægger en klar ansvarsplacering hos kommunerne med det formål at sikre, at børns rettigheder efterleves. Ydermere giver loven kommunerne en række redskaber, der med udgangspunkt i de kommunale forpligtigelser for børn og unge, også giver lokale frihedsgrader for at tilbyde den bedste lokale støtte.

Kommende Handicaplov
Naalakkersuisut har i 2017 fremsat forslag til ny Inatsisartutlov om støtte til personer med handicap, der forventes vedtaget på forårssamlingen 2018. I forbindelse med Grønlands tiltrædelse af FN's handicapkonvention er der arbejdet på en ny lovgivning, der skal øge mulighederne for, at personer med handicap kan deltage i samfundet på lige fod med den resterende befolkning.

Handicaptalsmand
Der er i 2017 i forbindelse med vedtagelsen af Lov om handicaptalsmand ansat en Handicaptalsmand. Handicaptalsmandsinstitutionen har fået kontor i Sisimiut. Handicaptalsmanden skal yde råd og vejledning til personer med handicap og andre interessenter om rettigheder og klageadgang for personer med handicap samt sikre, at borgere med handicap bliver hørt. Handicaptalsmanden kan foreslå nye

bestemmelser og tiltag, der kan styrke retssikkerheden og vilkår for personer med handicap.

Ny strategi på justitsområdet
Naalakkersuisuts strategi og indsatsplan for justitsområdet blev godkendt november 2017. Strategien er delt op i fire temaer: 1) De menneskelige ressourcer 2) Bedre fysiske og digitale rammer 3) Et mere effektivt justitsvæsen 4) Styrket fokus på ofre, lovovertrædelser og bestemte kriminalitetstyper. Det er Naalakkersuisuts ønske, at strategien og indsatsplanen skal danne grundlag for et fortsat godt samarbejde med Justitsministeriet. Naalakkersuisoq og Justitsministeren er i dialog om prioriteringen af de forskellige indsatser.

Fattigdomsredegørelse
Med afsæt i Inatsisartutbeslutning FM2015 pkt. 37 har Departementet i 2017 udarbejdet en fattigdomsredegørelse. Redegørelsen har fokus på forudsætningerne for at fastsætte en fattigdomsgrænse i en grønlandsk kontekst samt identifikation af strukturelle rammer, der kan føre til ulighed og fattigdom. Processen omkring kvalitetssikring af redegørelsen har taget længere tid end forventet. Redegørelsen forventes at være færdiggjort primo 2018 og bliver herefter omdelt til Inatsisartut.

Barselsfond
Departementet har i 2017 påbegyndt arbejdet med etableringen af en ny barselsfond, der forventes klar i 2018. Med etableringen af en barselsfond sikres der bedre vilkår for kvinder i den fødedygtige alder. Både mødre og arbejdsgivere vil drage nytte af barselsfonden. Vi har set eksempler på, at kvinder i den fødedygtige alder er blevet fravalgt på arbejdsmarkedet, fordi særligt små virksomheder har haft vanskeligt ved økonomisk at håndtere udgifterne forbundet med, at flere medarbejdere er gået på barsel på en gang. Dette problem elimineres med barselsfonden. Samtidigt vil barselsfonden utvivlsomt betyde, at flere mødre vil vælge en længere barselsorlov, end de gør i dag. Barselsfonden bliver etableret i et samarbejde mellem Selvstyret og arbejdsmarkedets parter.

Analyse af offentlig hjælp
Departementet har i 2017 påbegyndt arbejdet med en omfattende analyse af offentlig hjælp området. Analysen vil blive udarbejdet i samarbejde med VIVE og forventes offentliggjort i 2018. Formålet er at få et langt mere indgående kendskab til sammensætningen af borgere på offentlig hjælp, borgernes og kommunens udfordringer samt samspillet mellem offentlig hjælp og øvrige sociale ydelser. Analysen skal danne baggrund for fremtidig ændring af lovgivning om offentlig hjælp og er dermed en del af den større socialreform på ydelsesområdet.

Handleplan for børn og unge
Som led i udmøntning af koalitionsaftalen har Naalakkersuisut igangsat udarbejdelsen af en socialpolitisk strategi og handlingsplan på området for udsatte børn og familier. Handlingsplanen skal ligge klar primo 2018 og sætte retning for en mere sammenhængende og helhedsorienteret indsats, der skal udfoldes i et tæt samarbejde med især kommunerne. De konkrete initiativer har overordnet til formål at realisere Naalakkersuisuts socialpolitiske målsætning om en mere forebyggende og familieorienteret strategi, der blandt andet skal bidrage til markant at reducere antallet af anbringelser uden for hjemmet og specifikt minimere antallet af døgninstitutionsanbringelser.

Plejefamiliestrategi
Departementet har i 2017 påbegyndt arbejdet med en ny plejefamiliestrategi, der forventes implementeret i 2018. Strategien skal danne grundlag for at forbedre vilkårene for plejefamilier, samt skabe forbedrede muligheder og incitamenter for kompetenceudvikling og professionalisering af plejefamilierne.

Oprettelse af Socialstyrelse
Med henblik på en mere effektiv løsning af departementets driftsrelaterede opgaver er der i 2017 oprettet Socialstyrelsen. Socialstyrelsens hovedopgaver består i følgende:

- Bistå kommunerne med at implementere gældende lovgivning
- Bistå kommunerne med specialrådgivning og udredning i komplicerede sager
- Bistå kommunerne i helt særlige situationer, hvor der er behov for bistand til organisationsudvikling, kompetenceudvikling, faglig assistance ifm. sagsbehandlingen
- Varetagelse af uddannelse og kompetenceudvikling via efteruddannelses- og kursusvirksomhed på det sociale område
- Udvikle system og procesunderstøttende værktøjer
- Vedligeholdelse, opdatering og tilpasning af administrative regelsæt, herunder udarbejdelse af vejledninger og arbejdsgange for kommunerne
- Forvaltning af tilskudsordninger
- Opsamle, kvalificere, formidle og implementere viden om social service og specialrådgivning i samarbejde med relevante parter.
- Udvikle nye metoder og redskaber samt iværksætte nye initiativer
- Omsætte og formidle ny lovgivning, således at denne får størst mulig gennemslagskraft
- Drift og udvikling af de selvstyreejede døgninstitutioner.

En del af Socialstyrelsens aktiviteter for 2017 er beskrevet i nedenstående afsnit.

Socialstyrelsens aktiviteter
Nedenfor er en del af Socialstyrelsens mest nævneværdige aktiviteter blevet beskrevet.

Oprettelse af Udviklingsrådet og Styregruppe for døgninstitutioner.
De to organer er oprettet i 2017-2018 og forventes at fungere fra primo 2018. Begge organer er sammensat af repræsentanter fra kommunerne og en række departementer. Udviklingsrådet har til opgave at rådgive socialområdet ift. behov, kompetenceudvikling, metodeudviklingsbehov, sags understøttelse, specialiserede indsatser osv., idet Socialstyrelsens opgave er at understøtte kommunerne bredt på alle områder.

Styregruppen for døgninstitutioner er et indstillende organ med det formål at sikre videreudvikling af institutionernes specialviden og faglighed. Styregruppen kan udarbejde indstillinger til Departementet, når der vurderes at være behov for initiativer eller beslutninger, der ligger uden for Socialstyrelsens kompetenceområde.

Behandlingstilbud for voldsudøvere
I 2017 blev behandlingstilbuddet Alliaq gennemført på projektbasis. Alliaq er et behandlingstilbud til mænd og kvinder med aggressions- og voldsproblemer. Tilbuddet består af psykologsamtaler til både voldsudøver og eventuel partner. I 2017 blev det første årsmøde gennemført, hvor de erfarede udfordringer og muligheder i Alliaq blev vurderet af både psykologfaglig koordinator, behandlere og telefonvagter samt projektleder. Bl.a. blev målgruppen revurderet og muligheden for at tilbyde en art efterværn/opfølgende samtaler blev diskuteret. Hjemmesiden www.alliaq.gl blev ligeledes revurderet i forhold til at imødekomme et mere brugerorienteret perspektiv.

Evaluering af det landsdækkende krise- og behandlingscenter Illernit
Illernit er et landsdækkende krise- og behandlingscenter i Qeqertarsuaq, der blev åbnet i 2014 som forsøgsprojekt. Illernit tilbyder professionel behandling og støtte til voldsramte kvinder og deres børn i op til et års varighed. Tilbuddet er rettet mod voldsramte kvinder, der ikke har adgang til de eksisterende tilbud eller ikke kan drage nytte af disse. I 2017 blev der foretaget et evalueringsbesøg på behandlingscenteret og en evaluering af Illernit som forsøgsprojekt blev gennemført. Evalueringen offentliggøres i 2018.

Strategi og handlingsplan mod vold
Naalakkersuisuts Strategi og handlingsplan mod vold løb fra 2014-2017. Formålet med voldsstrategien har været at iværksætte en målrettet indsats mod vold således, at ingen borgere skal leve et liv med vold.

I 2017 er status på strategi og handlingsplanens fire operationelle målsætninger: Voldsofre skal have bedre støtte og rådgivning. Voldsspiralen skal brydes – bl.a. ved at oprette behandlingstilbud til voldsudøvere, det tværfaglige samarbejde omkring voldssager skal udvikles og viden og information om vold skal styrkes. Vurderingen af de fire målsætninger, de indsamlede erfaringer fra strategi og handlingsplanens 31 indsatser samt den nyeste viden om vold både nationalt og internationalt danner tilsammen afsæt for en efterfølgende ny strategi og handlingsplan med start i 2018.

Rejseholdet for voksne med senfølger
Rejseholdet blev etableret af Naalakkersuisut i 2013 som et behandlingstilbud til voksne med senfølger efter seksuelle overgreb i barndommen. Formålet er at give dem overskud i deres hverdag og familieliv gennem den nødvendige psykologhjælp. Rejseholdet består af en gruppe psykologer og psykoterapeuter, der rejser rundt i Grønland og tilbyder terapeutisk behandling til voksne med senfølger af seksuelle overgreb i barndommen. Siden etableringen af Rejseholdet i 2013 har omkring 550 personer været i behandling i 12 byer og 2 bygder. Rejseholdene opholder sig i hver by eller bygd en uge af gangen i 11 måneder, hvor de tilbyder gruppeterapi og individuel terapi til voksne med senfølger samt opkvalificerer lokale fagfolk på området via psykoedukation, netværksmøder, supervision, kurser etc. Socialstyrelsen er i gang med at evaluere Rejseholdets indsats, og evalueringsrapporten vil ligge klar i 2018.

Naalakkersuisuts strategi mod seksuelle overgreb 2018-2022 (overgrebspakken)
Naalakkersuisut har i 2017 arbejdet på en ny strategi mod seksuelle overgreb, som har til formål at nedbringe antallet af seksuelle overgreb og sikre den bedst mulige hjælp og støtte til alle borgere, der er berørte af seksuelle overgreb. Strategien indeholder seks hovedtemaer med

tilknyttede mål og forslag til fremtidige indsatser. Hvert hovedtema får målrettede indsatser med konkrete handlingsplaner, som udarbejdes i samarbejde med den tværfaglige følgegruppe for strategien. De seks hovedtemaer er: 1. Samfundet, 2. Ofre og pårørende, 3. Personer med seksuel krænkende adfærd, 4. Tværfagligt samarbejde, 5. Forebyggelse og 6. Information.

Strategien forventes lanceret i 2018.

Familierådslagning
I forbindelse med implementeringen af familierådslagningsmetoden på landsplan har Socialstyrelsen på nuværende tidspunkt afholdt familierådslagnings kurser, initiativtager kurser og samordner kursus i 13 byer.

Kurserne er blevet afholdt i Sisimiut, Maniitsoq, Ilulissat, Tasiilaq, Qaqortoq, Narsaq, Nanortalik, Upernavik, Kullorsuaq, Qaanaaq, Uummannaq, Kangaatsiaq og Nuuk. Kurserne er blevet afholdt i perioden sept. 2015 - dec. 2017.

Udover at afholde initiativtager kurser og samordner kurser, er der også afholdt informationsmøder med tværfaglige parter og møder med ledelse omkring implementering af metoden i kommunerne/byerne.

På landsplan er der uddannet 250 personer i familierådslagningsmetoden. 190 personer har deltaget på initiativtager kursus og 60 er uddannet som samordner.

Socialstyrelsen har udarbejdet en vejledningsbog "Familierådslagning – en vejledning til fagfolk om familierådslagning som en arbejdsmetode". Vejledningsbogen udkommer først i det nye år, og vil blive sendt ud til kommunerne. Ligeledes er der lavet USB med 3 film, der viser, hvordan en rådslagning foregår. Filmene er sendt ud til de byer, hvor der har været afholdt familierådslagnings kurser.

Vejledningsbogen samt film vil være at finde på hjemmesiden;

www.centralraadgivningsenhed.gl

Tilskud til sociale formål
Socialstyrelsen yder tilskud til en række forskellige sociale formål på baggrund af tilskudsansøgninger. Således yder departementet tilskud til familiecentre, familiehøjskoler, tiltag for plejefamilier, værestеder, særlige socialpædagogiske tilbud, oplysningsvirksomhed om sociale vanskeligheder hos udsatte grupper, landsdækkende frivillige organisationer indenfor socialområdet samt krisecentre. I 2017 er der modtaget over 110 ansøgninger.

Familiecenterområdet
For at styrke arbejdet i familiecentrene yder departementet 50 % tilskud til familiecentrenes lønudgifter. På landsplan er det kun Ittoqqortoormiit, der ikke har et familiecenter.

Da der er etableret væsentligt flere familiecentre end tidligere, har departementet søgt ekstramidler for at imødekomme kommunernes ansøgninger. I arbejdet med familiecentrene er der fokus på, at de ansattes kompetencer skal løftes. I den forbindelse er der bl.a. blevet afholdt kurser med henblik på at styrke kompetencerne til at give råd og vejledning i hjemmet.

I forbindelse med FL2018 blev det vedtaget, at kommunerne fremover selv uddelegerer midlerne til familiecentrene. Dette er blevet iværksat med henblik på effektivisering og nedbringelse af administrationsomkostninger.

Uddannelsesindsats
Af koalitionsaftalen fremgår, at der skal arbejdes på vedvarende kompetenceudvikling. For at realisere dette, er der etableret en psykoterapeutuddannelse, supervisoruddannelse, Diplomuddannelse for pædagoger ansat i døgninstitutioner, modulopbygget kursus for ufaglærte i døgninstitutioner samt Decentral Socialrådgiveruddannelse.

Central Rådgivningsenhed
Central Rådgivningsenhed (CR) er i 2017 overgået som en enhed under Socialstyrelsen. CR har til formål at rådgive og vejlede kommunerne på området for udsatte børn og unge. Dette gøres bl.a. gennem CR's call-center, rejsehold, sidemandsoplæring og kurser, der skal hjælpe kommunen med socialfaglige, juridiske og ledelsesmæssige udfordringer.

Til CR's aktiviteter hører det landsdækkende center Saaffik, der tilbyder råd og vejledning, samt supervision til personale i forhold til børn og unge, der har været udsat for seksuelle overgreb. Herudover er der etableret en rejseholdsfunktion for behandling af børn og unge, som har været udsat for seksuelle overgreb.

CR og Saaffik har i løbet af 2017 afholdt en række kurser, seminarer, kriseberedskab, påbegyndt udarbejdelse af vejledninger til bekendtgørelsen om støtte til børn og Plejefamiliebekendtgørelsen samt varetaget lokal behandling af overgrebsramte børn.

DEPARTEMENTET FOR SUNDHED

Departementet for Sundhed varetager tilrettelæggelse og administration af det grønlandske sundhedsvæsen. Departementet varetager de departementale opgaver indenfor sundhedsområdet. Under departementet leder Styrelsen for Sundhed og Forebyggelse hele sundhedsvæsenet og Allorfik leder Tidlig indsats og misbrugsbehandlingen.

Mål:
De overordnede målsætninger er at øge middellevetiden, reducere Spædbørns- og børnedødeligheden, forbedre folkesundheden og øge andelen, som overlever kritisk sygdom.

En høj grad af sundhed fremmer den økonomiske udvikling i samfundet, fordi en sund befolkning er mere produktiv og dermed har bedre mulighed for at bidrage til samfundet og den samfundsøkonomiske udvikling

Hovedopgaver:
Sundhedsområdet sikrer sundhedsbetjeningen til borgerne, via undersøgelse, pleje, behandling, genoptræning, forebyggelse, tidlig indsats og misbrugsbehandling.

Målopfyldelse:
Målopfyldelsen for det samlede Sundhedsvæsen i 2017 har overordnet set været meget tilfredsstillende, da såvel de sundhedsfaglige og de økonomiske mål er opfyldt.

Styrkelse af tidlig indsats og misbrugsbehandling i samarbejde med kommunerne:
Målsætningen er opfyldt. I 2017 blev misbrugsbehandlingsindsatsen intensiveret gennem etablering af lokale misbrugscentre i Kommuneqarfik Sermersooq og Qeqqata Kommunia. I 2018 oprettes misbrugscenter i Qeqertalik Kommunia og Avannaata Kommunia, hvorefter Allorfiit er tilstede i alle landet kommuner. I de lokale Allorfiit er behandlingen individuel, ambulant og bygger på kognitiv adfærdsterapi, som på verdensplan har den største evidens for at være virksom. Behandlingslængden er 17 uger. Der tilbydes også pårørendebehandling i individuelle forløb eller i grupper.

Herudover er der givet et større udbud af dagbehandling lokalt med fire lokalforløb i Kommuneqarfik Sermersooq og i Qaasuitsup Kommunia, og to forløb i Qeqqata Kommunia og i Kommune Kujalleq.

Afslutning af projekt: Elektronisk Patientjournal (EPJ):
Målsætningen er opfyldt. Elektronisk Patientjournal (EPJ) projektet er afsluttet som projekt pr. 1. september 2017, hvor udrulningen af EPJ til hele landet er afsluttet. Fremadrettet skal der være fokus på tilretninger, ensrette registreringer og udtræk af data fra systemet.

Anlæggelse af psykiatribygningen:
Målsætningen er opfyldt, I 2017 er det besluttet efter flere års dialog mv. at gå fra byggeprogram processen til selve byggeprojektet vedr. ny psykiatribygning på Dronning Ingrids Hospital. De nuværende ramme er ikke tidssvarende hverken for patienter eller personale. Byggeriet vil være første etape for at sikre at landshospital lever op til nuværende standarder for et moderne hospital.

Ultimo året er der valgt rådgiver til projektet. Det forventes at selve byggeriet starter i 2019, da 2018 skal benyttes til projektering, udbud mv.

Fortsat beskrivelse af patientforløb:
Målsætningen er opfyldt, idet der i 2017 er færdiggjort patientforløb omkring mamma cancer som sikrer at kvinder som har særlig risiko for cancer mamma (tidligere cancer mamma eller genetisk øget risiko) kan få udført en triple test (mammografi, ultralyd, klinisk undersøgelse samt evt. biopsi) på Dronning Ingrids Hospital.

Endvidere er der arbejdet med patientforløb indenfor øre-næse-hals cancer samt underlivs cancer. Udover disse cancerforløb er andre patientforløb blevet gennemgået og tilpasset med samme systematiske tilgang bl.a. patientforløb til Danmark og telemedicinske patientforløb.

Udbredelse af brugen af telemedicin:
Målsætningen er opfyldt, idet udviklingen er fortsat i 2017. Der er sket en stigning i telemedicinske ydelser inden for oftalmologi (øjenområdet), dermatologi (hudområdet) og psykiatri. Teleneurologi i samarbejde med Sjællands Universitetshospital i Roskilde er gået fra et succesfuldt projekt til drift. Der har været foretaget forsøg med telemedicinsk ambulatorie fra Dronning Ingrids Hospital til Regionerne med succes. Det har ikke været muligt at etablere disse fast grundet rekrutteringsmæssige udfordringer. Fremadrettet vil der være fokus på at få disse etableret fast dels for at forbedre speciallægebetjeningen af borgerne uden for Nuuk, dels for at optimere patientforløbene og forsøge at reducere presset på sengeafdelinger og patienthotel i Nuuk.

Forbedret ledsagerordning:
Målsætningen er opfyldt, idet det pr. 1. januar 2017 blev det gratis for pårørende til patienter, der bor på Det grønlandske Patienthjem i København, at overnatte på hjemmet. Dette har medført en stigning i antal pårørende, der følger patienterne til behandling i Danmark.

Færre undersøgelser i Danmark:
Målsætningen er opfyldt, idet der i 2017 blev ibrugtaget to nye CT-scannere på Dronning Ingrids Hospital. Disse vil understøtte hurtigere udredninger fremadrettet og på sigt færre scanninger, der skal foretages i Danmark.

Økonomisk styring:
Sundhedsvæsenets økonomi er presset hvilket hovedsageligt skyldes, at flere borgere bliver tidligere diagnosticeret og behandlet, hvilket øger efterspørgslen efter sundhedsydelser. Samtidig er flere undersøgelser og behandlinger flyttet til DIH fra regionshospitalerne og Rigshospitalet. Antallet af patienter som bor udenfor Nuuk, men undersøges og behandles på DIH, er steget fra 3.300 i 2013 til 5.000 i 2016. Stigningen i efterspørgslen efter sundhedsydelser på DIH er fortsat i 2017.

DEPARTEMENTET FOR UDDANNELSE, KULTUR, FORSKNING OG KIRKE

Departementet varetager Naalakkersuisuts uddannelses-, kultur-, forsknings- samt kirkepolitik. Det generelle mål for uddannelserne er at sikre bedst mulig balance mellem udbud og efterspørgsel af uddannelser på det grønlandske arbejdsmarked, herunder at forøge selvforsyningen af uddannet arbejdskraft. Det generelle formål for kultur og kirke er at fremme de udøvende kulturaktiviteter og understøtte statskirken.

Som følge deraf har departementet jf. Finanslov 2017 varetaget følgende formålskonti i FL 2017:

- 40.01 Fællesudgifter
- 40.02 Uddannelsesstøtte
- 40.10 Grundskoler
- 40.12 Den Gymnasiale uddannelse
- 40.90 Fællesudgifter
- 40.91 Erhvervsskoler
- 40.92 Højere undervisning
- 40.94 Kultur
- 40.95 Kunst
- 40.96 Forskning
- 40.97 Kirken

Formål uddannelse
Formålet angår bevillinger og aktiviteter vedrørende uddannelsesinstitutionerne.

		Finanslov	Finanslov
Hoved-	**aktivitet/institution**	**Antal**	**Antal**
40.10.11	Ado Lyngep Atuarfia	16	Ikke anført
40.10.12	Efterskoleophold	430	Ikke anført
40.12.34	GUX Aasiaat	441	840
40.12.34	GUX Nuuk	550	1000
40.91.08	Kalaallisuuliornermik ilinniarfik	16	42
40.91.14	Grønlands Maritime Skole	108	436
40.91.16	Handelsskolen, Nuuk	169	621
40.91.20	Socialpædagogisk Seminarium	176	344
40.91.21	Levnedsmiddelskolen, INUILI	73	423
40.91.23	Campus Kujalleq	455	975
40.91.25	Brancheskolen for	85	218
40.91.27	Tech College Greenland	492	1671
40.92.10	Folkehøjskoler	20	Ikke anført
40.92.11	Kunstskolen	5	38
40.92.13	Grønlands Universitet	786	Ikke anført
40.92.18	Sprogkurser	11	60

Definitioner og bemærkninger:
En årselev er en elev i et helt skoleår (40 uger for gymnasier og erhvervsuddannelser; 35 uger for videregående uddannelser). Tallene

viser således uddannelsens samlede årlige produktion på elevniveau. Det bemærkes, at tallet årselever ikke er udtryk for "antal hoveder", dvs. hvor mange elever, der har været på uddannelse i det pågældende år.

Formål forskning
På nærværende hovedkonto afholdes udgifter til gennemførelse af Selvstyrets politiske målsætninger på forskningsområdet. I dette indgår midler til driften af Nunatsinni Ilisimatusarnermik Siunnersuisoqatigiit (Grønlands forskningsråd).

Formålet angår sikring og udvikling af den igangværende forskning i Grønland samt fremme forskning inden for fem videnskabelige områder:

- Naturvidenskab
- Sundhedsvidenskab
- Samfundsvidenskab
- Humaniora
- Teknologi

Aktivitetstal	Finanslov 2017
Bevilling/forbrug hovedkonto 40.96.01, tusinde kroner	2.658
Ansøgt beløb til forskningsfremme, tusinde kroner	5.000
Uddelte midler til forskningsfremme, tusinde kroner	900
Antal ansøgninger	50
Ansøgninger imødekommet	45
Seminarer antal	1
Antal udgivelser	2

Der har været to ansøgningsrunder til Puljen for Forskningsfremme i 2017. Der indkom 39 ansøgninger, som ansøgte om forskningsbevilling på i alt 3.752.642,00kr. Der blev uddelt 947.295,00kr. i støtte til 16 projekter. NIS – Grønlands Forskningsråd har opstillet kriterier indenfor alle forskningsområder, hvor prioritering sker på baggrund af to hovedkriterier som er: Excellence og relevans for det Grønlandske samfund, som er formidling overfor samfundet og inklusion af samfundet. Der var to ekskursioner, den ene til Færøerne for at samle information og inspiration om Sekretariatets og Rådets funktion på Færøerne hos det færøske forskningsråd. Rejsen blev gennemført i samarbejde med Forskningsenheden fra Departementet for Uddannelse, Kultur, Forskning og Kirke. Den anden ekskursion var til Canada for at mødes med canadiske forskningsinstitutioner, der havde viden om formidling og inklusion af Inuit.

Der udkom 1 Inussuk forskningsjournal i 2017. Inussuk-publikationerne sendes til politikere, institutioner, biblioteker og organisationer i Grønland til forskningssamarbejdspartnere i Danmark samt forskningsbiblioteker rundt omkring i verden. Publikationerne sælges endvidere i boghandlen Atuagkat.

Etablering og videreudvikling af forskningsnetværk sker blandt andet ved, at forsknings-koordinatorerne deltager i arktiske, nordiske, internationale arbejdsgruppemøder og danske netværksmøder og konferencer samt ved en efterfølgende kontakt til grønlandske forskningsinstitutioner og forskningsmiljøer.

Formål kultur og kirke

Kulturområdet
Kulturprisen 2017 gik til hundeslædekusken Ville Siegstad, journalisten Niels-Henrik Lynge, og Opmuntringsprisen gik til rapperen Josef Tarrak Petrussen.

Der samarbejdes bl.a. med kunstnerorganisationernes fællesorganisation EPI, om udviklingen indenfor de forskellige kunstgenrer.

I forhold til KNR er der givet mulighed for udskiftning af forældet tv-udstyr, og der arbejdes fortsat på en fremtidig etablering af permanente lokaler.

Selvstyrets kulturelle tilskudsordninger har støttet kulturelle og kunstneriske projekter indenfor forskellige genrer og til forskellige målgrupper.

Fra Selvstyrets kulturelle støtteordninger blev i alt uddelt: kr. 9.682.009,12 fordelt på 88 forskellige projekter.

Departementet administrerer også Tips- og Lottomidlerne, i 2017 fordelt således:

Pulje A: Grønlands Idrætsforbund (GIF): Kr. 16.850.000,00

Elite Sport Greenland (ESG): Kr. 3.067.000,00.

Pulje B: Ikke idrætsligt børne- og ungearbejde i alt: Kr. 4.583.000,00, fordelt i alt, Driftstilskud Kr. 180.000,00 og Projekttilskud i alt: Kr. 5.762.340,33

Pulje C: Drifts- og projekttilskud til andre almennyttige formål i alt: Kr. 9.200.000,00

Driftstilskud i alt: Kr. 990.000,00 og Projekttilskud i alt: Kr. 17.567.261,24.

En stor international nordisk kultursatsning blev afviklet i London i 2017 med titlen "Nordic Matters". Kunstnernes og kulturaktørernes deltagelse til dette har været støttet i 2017.

Desuden har Naalakkersuisut støttet Nuuk-Nordisk Kulturfestival 2017, som er en ugelang festival af banebrydende kulturelle begivenheder i Nuuk. Bag festivalen står Nordens Institut i Grønland og Kommuneqarfik Sermersooq.

Et større område i Kujataa blev i juli optaget på UNESCO's Verdensarvsliste. I januar blev en ansøgning om optagelse af et område i Qeqqata Kommunia afleveret til UNESCO, og arbejdet er fortsat med kommunikation og ekspertbesøg fra ICOMOS.

Det Nordiske arbejde er især foregået ved deltagelse i de for departementet relevante Ministerråd samt Embedsmandskomitéer.

Efter Grønlands Håndboldforbunds ansøgning er der bevilget 2.000.000,00 kr. til afvikling af Panamerikanske mesterskaber som efter planen skal afholdes i Nuuk 2018.

Kirken
12 elever dimitterede fra kateketuddannelsen i 2016. Et nyt hold er påbegyndt i 2017 og forventes færdig i 2019.

På organistuddannelsen dimitterede 1 elev i 2016. Et nyt hold påbegyndte i 2017 og forventes færdig i 2018.

DEPARTEMENTET FOR FISKERI OG FANGST

Departementet er organiseret i følgende afdelinger:

- Fiskeri
- Fangst og Jagt
- Veterinær og Fødevarer
- ESU, Økonomi, HR og Administration
- GFLK

Departementet beskæftigede i 2017 48 medarbejdere, mens GFLK beskæftigede 45 medarbejdere.

Formål
Departementet for Fiskeri og Fangst har ansvaret for den samlede forvaltning og kontrol af fiskeri, fangst og jagt, samt varetagelsen af veterinær- og fødevaremyndighed i Grønland. Departementet står for den overordnede analyse og udvikling af fiskeri- og fangsterhvervene, samt administration og udarbejdelse af forvaltningsplaner og forslag til love og bekendtgørelser på områderne.

Hovedopgaver
Departementets vigtigste opgave er driften af fiskeri- og fangsts-erhvervene i Grønland. Forvaltningen sker igennem fastsættelse af kvoter, fiskeri- og fangstreguleringer samt udstedelse af licenser. Derudover bliver bevillinger og støtteordninger på hele forvaltningsområdet, herunder genetableringsstøtte samt resultatkontrakt for konsulenttjenesten for fiskere og fangere administreret. Departementet deltager desuden i bilaterale, regionale og internationale fiskeri- og fangstforvaltningsorganisationers arbejde.

Årets aktiviteter
Departementet leverede i løbet af året 93 oplæg og orienteringer til Naalakkersuisut, samt 13 lovforslag, svarnotater mv. til Inatsisartut. Derudover svarede departementet på 20 henvendelser fra Inatsisartuts udvalg, og var involveret i besvarelsen af i alt 68 § 37 spørgsmål. Endelig leverede departementet 78 notater til Naalakkersuisoq og departementschefen, samt producerede 127 pressemeddelelser.

Fiskeri
Departementet har i 2017 udarbejdet forslag til ny fiskerilov. Forslaget blev fremsat på Inatsisartuts efterårssamling, og har fyldt meget i Departementets hverdag i de seneste år. Derudover har departementet i årets løb brugt mange ressourcer på de pelagiske fiskerier, bl.a. makrel, sild og lodde, og departementet forventer at dette arbejde vil blive yderligere intensiveret i de kommende år. Endvidere bruges der, efter overdragelsen til kommunerne, fortsat mange ressourcer i sagsbehandlingen af det kystnære fiskeri, især efter hellefisk. Behov for modernisering samt behov for yderligere forvaltningstiltag i dette fiskeri, forventes fortsat at optage mange af departementets ressourcer i de kommende år.

Fangst og Jagt
Fangst- og Jagtafdelingen (FJA) har i årets løb arbejdet med forvaltning af samtlige hav- og landpattedyr samt fugle, hvor fangstperioder og kvoter efter biologisk rådgivning og høring af relevante parter fastsættes af Naalakkersuisut. FJA har ligeledes igangsat udarbejdelse af forvaltningsplaner for fugle, isbjørne, hvid- og narhvaler samt hvalros i 2017 og forventer at fortsætte med udarbejdelse af forvaltningsplaner

for øvrige betydende fangstarter. Der blev også arbejdet med promovering af øget anvendelse af lokale råvarer med henblik på større selvforsyning.

FJA har ligeledes brugt mange ressourcer på implementering af overdragelse af udstedelse af jagtbeviser til kommunerne og forventer at opgaven konsolideres mere de næste par år. FJA har i samarbejde med Digitaliseringsstyrelsen igangsat forarbejde med hensyn til yderligere digitalisering af fangstregistreringer, således servicering af borgere bliver endnu bedre.

FJA har i 2017 brugt mange ressourcer til dels kvoteforhandlinger og forberedelse af kvoteforhandlinger i 2018.

Veterinær og Fødevare
På fødevareområdet har Veterinær- og Fødevaremyndigheden i Grønland (VFMG) i år behandlet sager om tilladelse til drift af fødevarevirksomheder og forestået lejlighedsvis tilsynsbesøg hos fødevarevirksomheder rundt om i landet.

VFMG har været ansvarlig for driften af EU border inspection posts (BIP) i Nuuk og Sisimiut, hvor der udføres kontrol af fødevarer beregnet til det europæiske marked fra 3. lande.

I forlængelse af at ændringen af slædehundeloven trådte i kraft i 2017 har VFMG arbejdet på at alle hunde i Grønland skal blive chipmærket og vaccineret.

På dyreområdet har VFMG desuden varetaget dyreværnstilsyn, koordineret evakueringen af hundene i Nuugaatsiaq og forestået beredskab i forbindelse med dyresygdomme.

Myndigheden har løbende arbejdet på at opdatere lovgivningen for dens ressortområde. I år blev der bl.a. udarbejdet en aflivningsbekendtgørelse og lavet nye regler for håndtering af trikininficeret kød. Myndigheden har derudover arbejdet på at opdatere reglerne på dyreværnsområdet, fastsættelse af regler for indførsel af dyr og justeringer af eksisterende lovgivning.

GFLK
Grønlands Fiskerilicenskontrol (GFLK) har i 2017 varetaget administrationen og driften af fiskeriobservatørordningen og jagtbetjentordningen. GFLK er fra 2017 ressortændret fra skattestyrelsen til APN. De nye pelagiske fiskerier og det stigende antal forsøgsfiskerier samt behovet for tættere monitering af de kystnære fiskerier har betydet at GFLKs opgavekatalog er vokset betydeligt. Der stilles større og større krav til indsamling og behandling af fiskeridata som GFLK bruger mange ressourcer på.

Målopfyldelse for Departementet
De politiske målsætninger på området anses som værende opfyldt, ligesom de aktivitetsplaner og aktivitetsmål der fremgår af finansloven.

DEPARTEMENTET FOR ERHVERV, ARBEJDSMARKED, HANDEL OG ENERGI

Departementet for Erhverv, Arbejdsmarked Handel og Energi varetager den overordnede planlægning og en række initiativer på erhvervs-, arbejdsmarkeds- handels- og energiområdet. Desuden varetages analysearbejde vedrørende rammebetingelserne for erhvervene, herunder arbejdsmarkedet. Departementet varetager myndighedsbehandling vedrørende socio-økonomiske og arbejdsmarkedspolitiske spørgsmål inden for råstofområdet. Under departementet ligger Forbruger- og Konkurrencestyrelsen samt Nukissiorfiit.

Formål
Departementet for Erhverv, Arbejdsmarked, Handel og Energi har ansvar for at administrere Naalakkersuisuts erhvervs- og arbejdsmarkeds- og energipolitik, herunder vækst strategier indenfor turisme, erhvervsfremme og en generel modernisering af erhvervslovgivningen. Is og vand, biologiske og genetiske ressourcer m.m. Departementet varetager også udmøntningen af Naalakkersuisuts arbejdsmarkedspolitik, herunder en omfattende arbejdsløshedsbekæmpelsesplan og en modernisering af arbejdsmarkedsstrukturerne med det formål at fjerne flaskehalse på arbejdsmarkedet. Departementet varetager også udarbejdelse af strategier og sektorpolitikker på energiområdet. Departementet udarbejder og administrerer love, bekendtgørelser og forordninger vedrørende ressortområderne. I forbindelse med analysearbejde vedrørende rammebetingelserne for erhvervet udarbejdes forslag til forbedring af disse og herunder sikre afstemning af sektorpolitikkerne.

Hovedopgaver
Departementet for Erhverv, Arbejdsmarked Handel og Energi og de underliggende enheder skal sikre, at Naalakkersuisuts og Inatsisartuts generelle politiske målsætninger og konkrete beslutninger udmøntes indenfor ressortområderne.

Forbruger- og Konkurrencestyrelsen arbejder for velfungerende markeder, der bl.a. er kendetegnet ved en effektiv ressourceudnyttelse og et godt samspil mellem forbrugere og virksomheder. Forbruger- og Konkurrencestyrelsen har ansvaret for forbruger-, konkurrence-, radio- og teleregulering i Grønland.

Målopfyldelse
Erhvervsområdet

På erhvervsområdet er implementeringen af Naalakkersuisuts erhvervsfremmepolitik fortsat i tæt samarbejde med Visit Greenland A/S og Greenland Business A/S. De to selskaber varetager hhv. udvikling af turisme og oplevelseserhverv og erhvervsudvikling og sparring med de kommunale erhvervsrådgivningsenheder.

Departementet for Erhverv, Arbejdsmarked, Handel og Energi har i 2017 i samarbejde med bl.a. Visit Greenland A/S og Qeqqata Kommunia afholdt udbud af koncessioner til sportsfiskeri. Departementet for Erhverv, Arbejdsmarked, Handel og Energi har i 2017 også arbejdet med og forberedt at flere koncessionsudbud kan blive initieret i 2018.

Greenland Business A/S satte igen i 2017 fokus på iværksætteri – og har holdt iværksætterevents i flere byer rundt i landet. Derudover administrerer Greenland Business A/S erhvervsfremmeordningerne.

Naalakkersuisut har et ønske om, at is og vand skal på sigt udvikles til at blive et selvstændigt og selvbærende erhvervsområde. Derfor har Naalakkersuisut i november 2017 vedtaget en ny strategi for eksport af is og vand. Det globale marked for flaskevand har været og ventes fortsat at være støt stigende. Og markedet for flaskevand har f.eks. nu overhalet markedet for kulsyreholdige drikke som den førende læskedrik. Dette skyldes ikke mindst væksten i antallet af nye pengestærke forbrugere i de nye markeder – herunder det vigtige kinesiske marked. Det er således ikke længere blot i de modne markeder i Nordamerika og Europa, at der er fokus på vigtigheden af sund hydrering.

Der er høstet mange værdifulde erfaringer siden den første strategi for eksport af is og vand fra Grønland fra 2004. Der er ikke mindst sket en delvis kortlægning af de grønlandske is- og vandressourcer. Der er også opnået yderligere viden om de internationale markeds- og konkurrenceforhold samt en mere specifik viden om, hvor Grønlands muligheder ligger og ikke ligger.

Strategien er bygget op omkring 3 hovedspor.

1) For det første skal der ske en yderligere kortlægning af egnede – og relevante –smeltevandsforekomster. Disse lokaliteter udpeges på baggrund af en række udvælgelseskriterier, der skal tage højde for de særlige grønlandske udfordringer vedrørende geografi og infrastruktur, samtidig med at der naturligvis skal være tale om drikkevand af en høj kvalitet.

2) Det andet spor vedrører mulige tilpasninger af skatte- og afgiftsniveauet, så det samlede government take ikke bliver en hindring for udviklingen af vandeksporten. Dette arbejde tager udgangspunkt i en benchmark analyse af de skatte- og afgiftsmæssige vilkår i en række sammenlignelige lande samt scenarieberegninger af mulige modeller.

3) Det sidste hovedspor har fokus på mulige optimeringer af den øvrige rammelovgivning på is- og vandområdet. I den forbindelse foreslås det f.eks., at der skal indføres åbne udbudsrunder til supplement af de nuværende ansøgningsprocedurer, der følger princippet om først-til-mølle. Fordelene ved beskyttede oprindelsesbetegnelser er et andet område, der skal undersøge. Desuden skal der gennemføres international markedsføring på messer og konferencer samt ved direkte markedsføringstiltag. Til brug herfor færdiggør Departementet for Erhverv, Arbejdsmarked, Handel og Energi et omfattende markedsføringsmateriale baseret på de undersøgelser der skal udarbejdes iht. den nye strategi for eksport af is og vand.

I 2017 har Departement for Erhverv, Arbejdsmarked, Handel og Energi i samarbejde med kommunerne gennemført erhvervs- og arbejdsmarkedstiltag i bygder- og yderdistrikter.

I 2017 blev arbejdet med inkubatorordningen videreført.

<u>Handelsområdet:</u>

På handelsområdet er den praktiske implementering af Naalakkersuisuts politik på forsyningsområdet og en række tilknyttede spørgsmål i fokus.

Great Greenland er i 2017 fortsat blevet fulgt tæt af departementet der kontinuerligt foretager analyser med henblik på at sikre fangernes indhandlingsmuligheder via selskabet. Selskabet har året haft udskiftninger i ledelsen. Selskabets samlede situation er fortsat i bedring.

Tilførslen af grønlandske lam til slagteriet Neqi A/S har i 2016 desværre fortsat ligger på et så lavt niveau, at selskabet endnu nogen tid vil være afhængig af offentlige tilskud. Der foreligger en servicekontrakt, der udløber ved udgangen af 2019. I løbet af året er der indgået et addendum bl.a. vedr. dækning af tab ved indhandling af kartofter.

Arbejdsmarkedsområdet

Ledigheden har generelt været faldende siden 2014 og antallet af arbejdssøgende i gennemsnit faldt fra 2.908 personer i 2016 til 2.756 personer i 2017. Der skal fortsat gøres en stor indsats for at sikre, at denne tendens fortsætter, således at vores medborgere uden arbejde får en meningsfyldt tilværelse med fast arbejde samt mulighed for at bidrage til samfundet på bedste vis.

Arbejdsmarkedsområdet gennemgik i 2016 en vigtig og omfattende ændring med etableringen af de nye Majoriaq-centre. Denne implementering fortsatte i 2017. Den store indsats for at løfte flere af vores medborgere ud af ledighed er kommunerne og Naalakkersuisut i færd med at gøre endnu mere effektiv. "Éndørs"-princippet i Majoriaq sikrer, at ingen borger "falder imellem to stole", når han eller hun henvender sig for at få hjælp til at komme ind på arbejdsmarkedet eller i gang med opkvalificering eller uddannelse.

Flere nye værktøjer er enten implementeret eller i gang med at blive implementeret i kommunerne. Her kan bl.a. nævnes den nationale jobportal suli.gl, der har til formål at effektivisere kommunernes muligheder for at hjælpe virksomhederne med at finde ansatte til de ledige stillinger. Også kommunernes interne samarbejde bliver styrket gennem tværgående samarbejdsudvalg, der etableres i Majoriaq-regi. Kapacitetsopbygningen på Majoriaq fortsætter med afholdelse af kurser og udarbejdelse af arbejdsgangsbeskrivelse, der har til hensigt at sikre en ensartet sagsbehandling uanset, hvor i landet man henvender sig.

PKU – Projekt Kompetence Udvikling for Ufaglærte

Et andet vigtigt værktøj i indsatsen for at opkvalificere vores arbejdsstyrke er PKU (Projekt Kompetenceudvikling). Hovedmålgruppen for PKU-puljen er ufaglærte, der er ledige, samt ufaglærte med behov for opkvalificering på områder, hvor fremtidig vækst forventes.

Indsatsen for at opkvalificere landets ufaglærte borgere er fortsat omfangsrig og bliver ikke mindre i de kommende år. Selvstyret ønsker at gøre indsatsen endnu bedre og har flere projekter i gang, som har til formål at give borgerne en formel anerkendelse af de kompetencer, der opnås på de mange kursusforløb, der afholdes hvert år. Yderligere arbejder Departementet for Erhverv, Arbejdsmarked, Handel og Energi med mulighederne for at realkompetencevurdere via formel anerkendelse og certificering.

Der er indgået 3-årige rammeaftaler som vil gøre det muligt for departementet og brancheskolerne at udvikle langsigtede opkvalificeringsstrategier. PKU-bevillingerne for 2017 er givet på baggrund af en ny fordelingsnøgle, som prioriterer væksterhverv, bl.a. infrastruktur, turisme mv.

Erhvervslivet, brancheskolerne, kommunerne, SIK, GE, NUSUKA og berørte departementer mødtes til et seminar i februar måned 2017 for at samordne og udvikle forslag til konkrete tiltag til et bedre samarbejde mellem departementer, kommuner og brancheskoler .

Revaliderings- og førtidspensionsområdet

I forbindelse med, at den nye førtidspensionslov trådte i kraft den 1. juli 2016, blev en stor del af førtidspensionisterne tilknyttet deres lokale Majoriaq-centre, som skulle tilrettelægge revalideringsforløb. Formålet var at give mulighed for at få personer på førtidspension, tilbage på arbejdsmarkedet, hvis det er muligt. Idégrundlaget er at fokusere på medborgernes faktiske ressourcer, frem for at se på mangler.

Antallet af førtidspensionister, det drejede sig om, vides ikke med sikkerhed.

Det øgede antal personer i revalidering betyder, at der fortsat er behov for ansættelse af ekstra personale i Majoriaq-centrene. Desuden er der fortsat behov for, at medarbejderne får den nødvendige opkvalificering gennem efteruddannelse og oplæring.

Departementet for Erhverv, Arbejdsmarked, Handel og Energi har udarbejdet et koncept som et overgangstiltag for, at medborgere på førtidspension kan komme i revalidering og dermed ind eller tilbage på arbejdsmarkedet. Konceptet har til formål at vejlede og motivere personer langt fra arbejdsmarkedet til at komme i varig beskæftigelse. Det skal både være på baggrund af vedkommendes kvalifikationer samt, hvad det det lokale arbejdsmarked efterspørger. Vejlednings- og motivationsforløbene har varighed af tre uger efterfulgt af et tre måneders arbejdsprøvningsforløb. Arbejdsprøvningsforløbet fungerer som overgang til egentlige revalidering.

Regulering af arbejdskraft i Grønland

Der har i 2017 været informationsmøder for virksomheder i samtlige kommuner, hvoraf Sydgrønland blev nået via videokonference samtidig med informationsmødet i Nuuk.

Informationsmøderne er velbesøgte. Virksomhederne udviser begejstring for suli.gl som et effektiv værktøj til at søge arbejdskraft, lokalt såvel som internationalt.

Der blev afholdt 32 virksomhedsbesøg eksklusiv Nuuk i løbet 2017. Det har bl.a. medført, at flere udlændinge uden arbejds- og opholdstilladelse blev påtruffet. Virksomhederne er ved at vende sig til de regelmæssige tilsyn, og er blevet bedre til at have orden i deres ansattes tilladelser. Det er dog vurderet, at et højt antal virksomhedsbesøg fortsat er nødvendigt.

<u>Energiområdet:</u>

Energiområdet omfatter de overordnede energipolitikske indsatser, prisstrukturer m.v. og gennem den nettostyrede virksomhed Nukissiorfiit også selve forsyningen med el, vand og fjernvarme.

Naalakkersuisut har i efteråret 2017 godkendt en sektorplan for energi- og vandforsyning, der har 3 hovedpunkter nemlig.

- Lavere priser på el og vand
- Grøn energi over alt hvor det er muligt
- Modernisering af energisystemet

Formålet med denne omfattende reform, er at samle Grønland i en solidarisk prisstruktur, uanset hvor i landet borgerne bor.

De nye priser fremgår af nedenstående tabel.

Enspris	Den laveste og højeste pris i 2017	Ny pris fra 2018
El kr. pr. kWh	1,63 / 3,25	1,60
Vand kr. pr. m3	19,12 / 33,40	19,00
Fiskeindustritakst	41,5 % af den lokale enhedsomkostning.	41,5 % af den lokale enhedsomkostning.

Dette betyder, at både borgere og erhverv bliver tilgodeset af et ensprissystem, med en direkte årlig besparelse til familierne i alle by og bygder. Eksempelvis vil en standard familie i Tasiilaq med 2 voksne og 2 børn få en årlig besparelse på næsten 8.000 kr.

Samfundsøkonomisk bidrager dette til en samlet besparelse på ca. 150 mio. kr. Energireformen med solidaritetsmodellen er desuden understøttet af 35 målsætninger fra Naalakkersuisut. Ensprissystemet trådte i kraft 1. januar 2018.

Der er et stort potentiale for øget brug af lokale vedvarende energiressourcer her i landet. Det vil både økonomisk og miljømæssigt være en fordel for samfundet at udnytte disse ressourcer. Derfor skal energiforsyningen på sigt udelukkende være baseret på lokale vedvarende energikilder. Dette vil desuden reducere de risici, der er forbundet med udsving i olieprisen, samt forbedre handelsbalancen. Selvom Nukissiorfiits energiproduktion allerede i dag overvejende er baseret på vedvarende energi, vil det kræve investeringer og forbedret udnyttelse af den nuværende kapacitet at nå målet. Der skal findes hensigtsmæssige teknologiske løsninger, der sikrer en fortsat højforsyningssikkerhed og god forsyningsøkonomi.

Endelige skal der gennemføres en omfattende modernisering af energisystemet. Energiproduktion baseret på fossile brændstoffer skal erstattes af ny energiteknologi hvor dette ikke allerede er sket. Midlerne er vandkraft, vind, sol, brint m.m. og teknologisk optimering af det samlede energisystem.

De store grønlandske energipotentialer vil iht. Sektorplanen for energi- og vandforsyning vedtaget i november 2017 blive markedsført internationalt på messer og konferencer samt ved direkte markedsføringstiltag. Til brug herfor færdiggør Departementet for Erhverv, Arbejdsmarked, Handel og Energi et omfattende markedsføringsmateriale baseret på de undersøgelser der skal udarbejdes. Desuden vil der blive gennemført en række møder med virksomheder og myndigheder i andre lande med det formål at sikre viden og samarbejdsrelationer til sikring af målsætningen om teknologisk optimering af det grønlandske energisystem, herunder introduktion af vandkraft, vind, sol, brint m.m.

<u>Forbruger- og Konkurrencestyrelsen:</u>

På forbrugerområdet håndhæver styrelsen Markedsføringsloven og er sekretariat for Forbrugerklagenævnet, der behandler klager over køb af

varer og tjenesteydelser. Styrelsen er også ansvarlig for www.atuisoq.gl der er portal for offentlig forbrugerinformation. På konkurrenceområdet godkender styrelsen større fusioner, efterforsker og griber ind over for overtrædelser af Konkurrenceloven, og vejleder virksomheder og myndigheder om konkurrencereglerne.

Forbruger- og Konkurrencestyrelsen er sekretariat for Boligklagenævnet, Det Sociale Ankenævn, Forbrugerklagenævnet, Førtidspensionsklagenævnet, Konkurrencenævnet, Miljøbeskyttelsesklageudvalget og Naturklageudvalget.

Forbruger- og Konkurrencestyrelsen varetager Telestyrelsens og Radioforvaltningens opgaver.

Boligklagenævnet har i 2017 oprettet 62 nye sager og afsluttet 32 sager. Ved udgangen af 2017 var der 56 verserende sager ved Boligklagenævnet. Boligklagenævnet kunne ikke behandle sager fra 31. maj til november 2017 grundet manglende udpegelse af medlemmer til nævnet. Forbrugerklagenævnet har i 2017 oprettet 13 nye sager og afsluttet 5 sager. Ved udgangen af 2017 var der 22 verserende sager.

Det Sociale Ankenævn har fortsat arbejdet på at nedbringe sagsbehandlingstiden. Da sekretariatsbetjeningen i 2008 blev flyttet til styrelsen var sagsbehandlingstiden over 2 år. Sagsbehandlingstiden er ved udgangen af 2017 15 måneder. Ankenævnet har i 2017 oprettet 469 nye sager og afsluttet 434 sager. Ved udgangen af 2017 var der 732 verserende sager.

Atuisoq behandlede 167 henvendelser i løbet af 2017. Atuisoq er i 2017 påbegyndt en ny forbrugeroplysningskampagne.

Miljøbeskyttelsesklageudvalget har i 2017 oprettet 0 nye sager og afsluttet 0 sager. Ved udgangen af 2017 var der 0 verserende sager ved Miljøbeskyttelsesklageudvalget.

Boligklagenævnet har i 2016 oprettet 52 nye sager og afsluttet 82 sager. Ved udgangen af 2016 var der 30 verserende sager ved Boligklagenævnet.

Det Sociale Ankenævn har fortsat arbejdet på at nedbringe sagsbehandlingstiden. Da sekretariatsbetjeningen i 2008 blev flyttet til styrelsen var sagsbehandlingstiden over 2 år. Sagsbehandlingstiden er ved udgangen af 2016 14 måneder. Ankenævnet har i 2016 oprettet 563 nye sager og afsluttet 403 sager. Ved udgangen af 2016 var der 714 verserende sager.

Forbrugerklagenævnet har i 2016 oprettet 25 nye sager og afsluttet 28 sager. Ved udgangen af 2016 var der 25 verserende sager.

DEPARTEMENTET FOR RÅSTOFFER

Departementet for Råstoffer varetager den overordnede planlægning på råstofområdet, herunder udarbejdelse af grundlag for politiske drøftelser og implementeringerne af beslutninger vedrørende råstofområdet. Departementet for Råstoffer har ansvaret for lovgivning på råstofområdet og er ligeledes ansvarlig for analysearbejde vedr. rammebetingelser på området.

Departementet deltager sammen med Afdelingen for Geologi og Råstofstyrelsen i markedsføringen af det grønlandske råstofpotentiale.

Asiaq hører ressortmæssigt under Departementet for Råstoffer

Råstofstyrelsen

Råstofstyrelsen varetager forvaltningen af ansøgninger og udstedte tilladelser i henhold til Råstofloven. Råstofstyrelsens forvaltning af råstofområdet sker i tæt samarbejde med Departementet for Råstoffer.

I henhold til Finanslov 2017 var der normeret på 21 årsværk, mens det realiserede antal årsværk i 2017 var på 17,5.

Afdelingen for Geologi.

Afdeling for Geologi ligger organisatorisk under Departementet for Råstoffer, og består af 9 erfarne geologer. Afdelingens primære opgaver er, at give geologisk rådgivning, gennemføre geologiske projekter, og forestå markedsføring med det formål at fremme råstofinvesteringer til fordel for det grønlandske samfund og økonomi. Den geologiske rådgivning omfatter rådgivning til Naalakkersuisut og borgerne i sager relateret til geovidenskab, herunder specielt vurdering af geologiske problemstillinger i forbindelse med efterforsknings- og udnyttelsestilladelser, ansøgninger, eksport, standardvilkår og procedurer. Derudover er Afdelingen for Geologi ansvarlig for driften af 3 borekernelagre.

Afdeling for Geologi deltog i 2017 ved flere internationale markedsføringsevents rettet mod det europæiske, asiatiske og nordamerikanske marked for at øge interessen for internationale råstofinvesteringer i Grønland.

En betydelig del af Afdeling for Geologi's arbejde er udførelsen af videnskabelige projekter, både internt i afdelingen og i samarbejde med eksterne forskningspartnere, herunder GEUS.

Følgende projekter blev bl.a. gennemført i 2017:

- videreudvikling af geokronologidatabase
- videreudvikling af online mineral data portal (www.greenmin.gl)
- geologisk kortlægning af Maniitsoq-området
- vurdering af mineralforekomster i Karrat Bassinet i det centrale Vestgrønland
- videreudvikling af rubinprojekt til karakterisering af grønlanske rubiner
- workshop til vurdering af grafitpotentialet i Grønland
- videreudvikling af olie- og gasdatabase (GNPDR – www.greenpetrodata.gl)
- vurdering af det sydvestgrønlandske offshoreområde

- geologisk kortlægning og vurdering af olie potentiale på Nuussuaq, Vestgrønland
- topografisk kortlægning og forarbejdning af remote sensing data for Nordøstgrønland
- kursus i stenfotografering for småskala rettighedshavere

Ujarassiorit – Mineraljagten

Ujarassiorit som har været afviklet siden 1989 er et landsdækkende mineraljagtprogram for amatørgeologer, hvor folk i Grønland portofrit kan sende stenprøver til nærmere undersøgelse af geologer. Der blev indsendt 657 stenprøver i 2017, og prøverne er indsamlet i hele landet. Ud af de indsendte stenprøver blev 133 videresendt til en mere detaljeret kemisk analyse på et laboratorium.

Målopfyldelse

Mineralaktiviteter

De samlede efterforskningsudgifter til mineralefterforskning i Grønland var i 2016 på ca. 130 mio. kr., hvilket et fald i forhold til 2015. Efterforskningsudgifterne for 2017 forventes opgjort ca. medio 2018.

På småskala mineralområdet var der ultimo 2017 i alt 56 aktive småskalatilladelser, heraf 31 småskalatilladelser med eneret og 25 småskalatilladelser uden eneret. Der er fortsat stor interesse for småskalaområdet og Råstofstyrelsen har i 2017 udstedt i alt 24 nye småskalatilladelser.

Der er pr. ultimo december 2017 udstedt seks udnyttelsestilladelser. De seks projekter er bly/zinkminen i Maarmorilik, guldminen Nalunaq, jernmineprojektet ved Isukasia, rubinminen ved Qeqertarsuatsiaat, anorthositminen ved Søndre Strømfjord, samt zink-bly minen ved Citronen Fjord, der fik en udnyttelsestilladelse i december 2016.

Rubinminen ved Qeqertarsuatsiaat påbegyndte produktionen i sommeren 2017.

Hudson Greenland A/S fik i 2015 en udnyttelsestilladelse til udnyttelse af anorthosit-forekomsten ved Sønder Strømfjord. Anlægsarbejdet blev påbegyndt i 2016, og minen forventes at starte produktionen i sommeren 2018.

Guldminen ved Nalunaq nær Nanortalik stoppede produktionen i 2013, men licensen er nu overtaget af et andet selskab, der foretager efterforskning med henblik på en eventuel genåbning. Udnyttelsestilladelsen til bly-zinkminen ved Maarmorilik er ligeledes overtaget af et andet selskab der foretager efterforskning i området. Malmbjergprojektet er lukket og tilladelsen er tilbageleveret i 2017. Olivinminen er lukket og tilladelsen forventes endelig tilbageleveret i 2018.

Jernmineprojektet ved Isukasia er blevet overtaget af det Hong Kong-baserede selskab General Nice. Der har ikke været aktivitet i Grønland i 2016 i forbindelse med projektet.

Ironbark ansøgte i 2015 om en udnyttelsestilladelse til bly/zink-forekomsten ved Citronen Fjord i Nordøstgrønland og udnyttelsestilladelsen blev underskrevet den 16. december 2016. Anlæggelse af minen forventes påbegyndt i 2018.

Kulbrinteaktiviteter

Status på kulbrinte efterforsknings- og udnyttelsestilladelser ultimo 2017 er 7 tilladelser. Tilbageleveringen af tilladelser i Baffinbugten, vest for Disko og Davisstrædet er næsten afsluttet. Tilbageleveringerne skal ses som en naturlig udvikling i efterforskningsbranchen.

Råstofstyrelsen planlægger løbende nye udbudsrunder, som forventeligt vil holde antallet af efterforsknings- og udnyttelsestilladelser stabilt. Aktuelt er der én ansøgning under behandling. I 2017 gennemførtes Baffinbugt udbudsrunden og den sidste udbudsrunde i den nuværende strategi Davisstrædet vil blive afviklet i 2018.

I 2017 foregik der ingen større aktiviteter offshore, men onshore blev der udført feltarbejde, samt indsamlet geofysiske data på Jameson Land, Østgrønland.

De samlede efterforskningsudgifter til kulbrinteefterforskning i Grønland var i 2016 på 200 mio. kr. Efterforskningsudgifterne for 2017 forventes opgjort ca. medio 2018.

DEPARTEMENTET FOR KOMMUNER, BYGDER, YDERDISTRIKTER, INFRASTRUKTUR OG BOLIGER

Departementet for Kommuner, Bygder, Yderdistrikter, Infrastruktur og Boliger (departementet) varetager den overordnede administration, planlægning og styring af områderne vedrørende bolig, byggeri, infrastruktur og indenrigsforhold.

Departementet består af følgende afdelinger: Ledelsessekretariatet, Afdelingen for Bolig- og Byggeri, Infrastrukturafdelingen og Indenrigsafdelingen.

I forbindelse med tidligere ressortændringer (2016) blev det regnskabsmæssige ansvar overført pr. 01. januar 2017. Regnskabet for 70-72 området vedrører nu alle dele af ressortområdet.

Mittarfeqarfiit er departementets underliggende enhed, og ressortmæssigt er følgende aktieselskaber knyttet til departementet: A/S Boligselskabet INI, Ejendomsaktieselskabet Illuut A/S, Tele Greenland A/S, Royal Arctic Line A/S, Sikuki Nuuk Harbour A/S samt Kalallit Airports A/S.

Formål

Mission
Vi skal etablere grundlaget for Naalakkersuisoq og Naalakkersuisut beslutninger inden for ressortområdet og bidrage til udvikling af rammerne for her inden for.

Vision
Vi vil være ét departement, som er kendetegnet ved at kombinere høj faglighed, med en evne til at sætte dagsordenen og omsætte politiske mål til konkrete resultater.

Departementets værdier er: faglighed og kompetencer, inddragelse og ansvarlighed, resultater af konkrete handlinger. Tillige kan nævnes, at Departementet betjener Naalakkersuisoq i relationen til Naalakkersuisut, Inatsisartut, kommunerne, borgerne og øvrige interessenter laver analyser af aktuelle og fremtidige udfordringer på et højt fagligt niveau genererer løbende forslag og idéer baseret på relevant viden skaber løsninger baseret på dialog og samarbejde med de berørte aktører følger op på politiske beslutninger løser vores tværgående opgaver med udsyn og balance varetager vores forvaltningsopgaver på et objektivt grundlag og sikrer et effektivt og moderne Naalakkersuisoqområde

Hovedopgaver
Departementet består af følgende afdelinger med følgende hovedopgaver:

Ledelsessekretariatet er en serviceenhed og stabsfunktion for hele departementet med bl.a. betjening af medlem af Naalakkersuisut og departementschef.

Afdelingen for Bolig- og Byggeri omfatter den centrale Bygningsmyndighed, Bolig- og Ejendomsafdelingen samt afdelingen for Økonomi og HR.

Bygningsmyndigheden forvalter og ajourfører bestemmelser om opførelse, konstruktion og indretning af bygningsværker og andre anlæg. Afdelingen varetager tillige den overordnede rådgivning til øvrige departementer, samt udstikker regler og retningslinjer for at sikre effektiviteten og kvaliteten af beslutnings- og byggeprocessen for Selvstyrets anlægsaktiviteter. Afdelingen varetager desuden bygherrerollen for anlægsopgaver på boligområdet. Herudover varetagers en række overordnede målsætninger med hensyn til innovation og udvikling samt billiggørelse og effektivisering af byggeriet.

Bolig- og Ejendomsafdelingen varetager det overordnede strategiarbejde på boligområdet samt køb og salg af Selvstyrets ejendomme. Herudover varetager afdelingen administration og styring af forsikringsområdet, herunder Selvstyrets forsikringer.

Økonomi og HR er en stabsfunktion for departementet og har ansvaret for departementets budget og regnskab, personaleområdet samt varetager koordinering af finanslovsarbejdet i departementet. Afdelingen varetager desuden administration af Anlægs- og Renoveringsfonden er ligeledes placeret i afdelingen, i henhold til aftale herom med Departementet for Finanser og Skatter, som er den ressortansvarlig myndighed.

Infrastrukturafdelingen har ansvar for myndigheds- og udviklingsopgaver inden for sø- og luftfartsområdet, havne og lufthavne, post- og teleområdet samt den centrale havnemyndighed.

Indenrigsafdelingen varetager tilsyn med kommunernes og bygdernes styrelsesforhold, er sekretariat for de grønlandske kommuners tilsynsråd samt for Valgnævn og Valgbarhedsnævn.

Normering og antal ansatte
Ved udgangen af 2017 var der 30 ansatte og 4 vakante stillinger.

Målopfyldelse
Ledelsessekretariatet:

Sekretariatets overordnede målsætninger er til dels opnået og indfriet. Opgaveløsningen i Ledelsessekretariatet har dog været påvirket af underbemanding som følge af vakante stillinger. Dette har medført et øget pres på Sekretariatets medarbejdere, forsinkelse af planlagte udviklingsopgaver samt forsinkelser i departementets sagsbehandling.

Afdelingen for Bolig- og Byggeri:

Bygningsmyndigheden har varetaget bygherrerollen for Selvstyrets boligbyggeri, hvor der fokuseres på bæredygtigt, miljøvenligt og økonomisk forsvarligt kvalitetsbyggeri. Samtidig har afdelingen fortsat arbejdet med implementering af IKT (Informations- og kommunikationsteknologi) til anlægsbranchen, og implementering af nye metoder og materialer, primært betonelementbyggeri. Bygningsmyndigheden har tillige fortsat arbejdet bygge- og anlægstekniske udviklingsprojekter med henblik på den løbende revision af byggeforskrifterne. Tsunamikatastrofen i Nordgrønland har givet afdelingen ekstraordinære opgaver i 2017 og 2018, som indebærer bl.a. planlægning, fremskaffelse af erstatningsboliger og hjælp til Qaasuitsup/Avannaata Kommunea.

I Bolig- og Ejendomsafdelingen har der i 2017 fortsat været fokus på sektorplanlægningen i forbindelse med Selvstyrets boliger. Der arbejdes

ligeledes med at revidere lejelovgivningen samt fortsættelse af arbejdet med at forhandling af overdragelse af Selvstyrets boliger til kommunerne. På forsikringsområdet har målsætningen omkring udlicitering af forsikringerne og mæglerydelsen samt selvforsikring på visse forsikringsområder været opnået. En højere grad af selvforsikring blev således implementeret i starten af 2017. Desuden har der været fokus på en boligreform med revision af andelsboliger og boligfinansiering og i 2018 vil arbejdet fortsætte med medbyggerhuse og lejelovgivningen som det væsentlige.

Infrastrukturafdelingen:

2017 har ud over de løbende departementale opgaver i høj grad været præget af den planlagte udbygning af lufthavnsstrukturen, implementering af servicekontrakter for passagerbefordring, vedtagelse af lov om telekommunikation og teletjenester og vedtagelse af lov om bortfjernelse af skibe og vrag. Tillige har afdelingen forestået opdatering af søloven og lov om luftfart via kongelige anordninger. Derudover er sektorplan for havne blevet politisk godkendt.

Indenrigsafdelingen:

Afdelingen har i 2017 været fokuseret på delingen af Qaasuitsup Kommunea, hvor assistance, rådgivning og mødeaktiviteter har været væsentlige aktiviteter. I forbindelse med valget den 4. april til kommunalbestyrelser, menighedsrepræsentationer og bygdebestyrelser har Indenrigsafdelingen fået udarbejdet og opdateret nyt valgmateriale til de to overgangsudvalg i nordkommunerne. Derudover har Indenrigsafdelingen arrangeret en konference om de mindre bosteder i Grønland med deltagelse af medlemmer af bygdebestyrelserne, medlemmer af Naalakkersuisut, borgmestrene for de kommende fem kommuner samt formænd for overgangsudvalg og embedsfolk. Konferencen kom med en række anbefalinger og der blev oprettet en følgegruppe som skal følge op på konferencens anbefalinger. På grund af KANUKOKAs manglende repræsentation af alle kommuner har det medført en øget rådgivning til kommunerne, en opgave som tidligere lå hos KANUKOKA. Afdelingen har desuden igangsat en modernisering af hjemmesiden valg.gl.

Økonomisk målopfyldelse:

Alle afdelinger har gennemført de fleste af de aktiviteter som der var budgetteret med for året. Der vil blive redegjort for afvigelser på de enkelte konti i forbindelse med de regnskabsmæssige forklaringer.

Salget af boliger er i 2017 gået ud over forventning, hvilket medfører, at indtægten fra salg er væsentligt større end budgetteret.

DEPARTEMENTET FOR NATUR OG MILJØ

Departementet for Natur og Miljø varetager de departementale opgaver for områderne: miljø, natur, klima og brandmyndighed, beredskab og sprængstofområdet. Under Departementet ligger endvidere Miljøstyrelsen for Råstofområdet.

Departementet er departemental myndighed for Miljøstyrelsen for Råstofområdet og Grønlands Naturinstitut.

Departementet er organiseret som følger:

- Afdeling for Service, Økonomi og Personale
- Afdeling for Natur og Klima
- Afdeling for Miljø og Beredskab
- Miljøstyrelsen for Råstofområdet

Formål
Departementets opgave er at yde politisk og administrativ servicering af Naalakkersuisoq, samt sikre at Naalakkersuisuts og Inatsisartuts generelle politiske målsætninger og konkrete beslutninger i relation til departementets ressortområder udmøntes.

Natur og Klimaområdet:
Departementet varetager myndigheds- og udviklingsopgaver inden for natur og det nationale klimaområde.

På naturområdet administreres naturbeskyttelse i Grønland efter naturbeskyttelsesloven, fredning og forvaltning af særligt udsatte naturområder, herunder Verdensnaturarvsområdet Ilulissat Isfjord, Nationalparken/Biosfæreområdet i Nord- og Østgrønland, RAMSAR områder og godkendelser af ekspeditions- og feltvirksomhed i Nationalparken/Biosfæreområdet i Nord- og Østgrønland. Desuden varetages en række forpligtelser i henhold til internationale konventioner, aftaler og samarbejdsfora om naturforvaltning og naturbeskyttelse, blandt andre vedr. Biodiversitetskonventionen, Washingtonkonventionen om truede dyrearter (CITES) og interessevaretagelse i regi af Nordisk Ministerråd, for eksempel repræsentation i Nordisk Råds Miljø og Naturpris komite.

Naturafdelingen afholder bl.a. over bevillingen udgifter til:

- styrkelse af samarbejde med interessenter på naturområdet, herunder at fremme formidling og samarbejde om naturforskning
- den årlige Miljø- og Naturpris
- generel planlægning, vidensopbygning og udvikling af naturforvaltningsmæssige tiltag.

På klimaområdet varetager departementet den nationale klimatilpasningsindsats, herunder udarbejdelse af klimatilpasningsredegørelser.

Redegørelserne kortlægger nye muligheder og udfordringer i samfundets vigtigste sektorer som følge af klimaforandringerne. Departementet formidler desuden viden om klimaforandringer, herunder gennem hjemmesiden Climate Greenland.

Natur- og klimaafdelingen er departemental myndighed for Grønlands Naturinstitut.

Vurdering af målopfyldelse; Afdeling for Natur og Klima:
Afdeling for Natur og Klima har overordnet opnået en væsentlig grad af målopfyldelse i 2017.

Fremadrettet; Afdeling for Natur og Klima:
Natur- og klimaafdelingen forventer vil i løbet af 2018 have særligt fokus på forberedelse i af kongeriget Danmarks forberedelse og deltagelse i partskonferencen til Biodiversitets- samt RAMSAR konventionen. Ligeledes vil afdelingen have fokus på udarbejdelse af en biodiversitets strategi- og handlingsplan.

På CITES området vil afdelingen yde en ekstra indsats i forhold til kommunikation og dialog med forskellige interessenter. Derudover undersøges under Nordisk Miljøministerråde et nyt arbejdsområde: Nordic CITES. Natur- og Klimaafdelingen vil deltage i dette arbejde i 2018.

Antallet af ansatte/normerede Afdeling for Natur og Klima.
Afdelingen for Natur- og klima forventes at være fuld bemandet i 2018.

For år 2017 har afdelingen i en periode været uden afdelingschef. Pr. december 2017 er der en én ubemandet AC-fuldmægtig stilling.

Miljø- og Beredskabsområdet
Afdeling for Miljø og Beredskab varetager den overordnede administration, planlægning og styring af miljø- og beredskabsområdet.

På miljøområdet er det Naalakkersuisuts mål at sikre en tidssvarende beskyttelse af miljøet mod forurening. Det er et mål, at samfundsudviklingen og den tiltagende industrialisering ledsages af en effektiv miljøbeskyttelse, således at ressourceanvendelsen i Grønlands produktion og forbrug sker på den miljømæssigt bedst mulige måde, samt at forureningen af miljøet som følge af menneskelig aktivitet nedbringes til et minimum. Miljøbeskyttelse i og omkring byer og bygder sker i vidt omfang i samarbejde med kommunerne.

I Grønland er der sektoransvar på beredskabsområdet. Det betyder, at den myndighed, der har ansvaret for den daglige drift under normale forhold også har ansvaret for, at sektoren kan fungere under ulykker og katastrofer. På beredskabsområdet er det derfor Naalakkersuisuts mål at sikre den bedst mulige håndtering af beredskabsrelaterede opgaver.

Opgaver; Afdeling for Miljø og Beredskab
Opgaver indenfor miljøområdet er eksempelvis affaldsplanlægning, håndtering af spildevand, miljøgodkendelse af forurenende virksomheder, tilsyn og godkendelse af forsyningsanlæg til drikkevand, dispensation til aktiviteter indenfor spærrezoner til drikkevandsressourcer, emballage, jordforurening samt havmiljø – herunder også miljøberedskab og internationalt samarbejde.

Opgaver indenfor beredskabsområdet omfatter lovgivning, udarbejdelse af forskrifter, tilsyn, uddannelse og formidling af oplysning inden for brand- og eksplosivstofområdet, deltagelse i Fagudvalget for Branduddannelsen, tilsyn med uddannelsesniveauet i de kommunale redningsberedskaber, samt varetagelse af sekretariatsfunktionen for Beredskabskommissionen – herunder øvelser og udvikling i samarbejde med Beredskabskommissionen.

Antallet af ansatte/normerede Afdeling for Miljø og Beredskab
I perioder har der været færre ansatte end det normerede antal medarbejdere i Afdeling for miljø- og beredskab. Pr. december 2017 har afdelingen to ubesatte stillinger.

Vurdering af målopfyldelse Afdeling for Miljø og Beredskab
Inden for miljøområdet er aktivitetsmålene i væsentlig udstrækning nået. Afdelingen gennemførte miljødage for miljømedarbejdere fra de fire kommuner i Sisimiut i oktober. Antallet af tilsyn på særligt forurenende virksomheder samt på vandområdet har været stigende sammenlignet med 2016. Derudover har Miljøområdet opnået væsentlige resultater på havmiljøområdet, hvor en ny havmiljølov blev vedtaget på FM17 samt en principaftale mellem Staten og Selvstyret om ansvar ved omfattende forurening blev indgået i marts 2017. Yderligere har departementet igangsat lovforberedende arbejde til en Miljøfond, som forventes behandlet på forårssamlingen 2018.

For beredskabsområdet er aktivitetsmålene opnået. Der er i 2017 udført et tilsyn mindre end forventet. Det skyldes en ekstraordinær travl periode for beredskabsområdet i forbindelse med katastrofen i Nuugaatsiaq. Indtægter fra gebyrer ved udstedelse af tilladelser og godkendelser er i overensstemmelse med budgetspecifikationen angivne ca. 50.000 kr.

Fremadrettet
Miljø- og Beredskabsområdet forventer at opnå fuld bemanding i 2018.

Miljøstyrelsen for Råstofområdet:
Miljøstyrelsen for Råstofområdet (Miljøstyrelsen) har til formål at tilsikre beskyttelse af natur, miljø og klima ved råstofprojekter. Råstofloven fastsætter høje krav til miljøbeskyttelse i forbindelse med råstofprojekter, herunder om krav om miljøvurderinger (VVM) ved alle udnyttelsesprojekter.

Opgaver; Miljøstyrelsen for Råstofområdet:
Miljøstyrelsen tager sig af både myndigheds- og udviklingsopgaver inden for formålet. Det sker på baggrund af råstofloven, samt de regelsæt og retningslinjer, der er udstedt. Miljøstyrelsen udgør, sammen med Råstofdepartementet, Råstofstyrelsen og Departementet for Erhverv, Arbejdsmarked og Handel, råstofmyndigheden i Grønland.

Miljøstyrelsen for Råstofområdet administrerer finanslovens hovedkonto 77.01.02. Hovedkontoen rummer både drift af styrelsen, samt projektstøttemidler til udvikling af det faglige og videnskabelige grundlag for miljøregulering på råstofområdet.

Råstofloven fastsætter, at Miljøstyrelsens vurderinger og afgørelser skal baseres på videnskabelig og uafhængig rådgivning. På det grundlag er der indgået rådgivningsaftaler, som sætter rammerne for et tæt samarbejde med Grønlands Naturinstitut og DCE om Miljøstyrelsens myndigheds- og udviklingsopgaver.

Vurdering af målopfyldelse; Miljøstyrelsen for Råstofområdet
Miljøstyrelsen for Råstofområdet prioriterer en hurtig og kompetent sagsbehandling af projekter og ansøgninger fra råstofvirksomhederne. Idet Miljøstyrelsen for Råstofområdet overholder fastsatte svarfrister, vurderes det, at der er en meget høj grad af målopfyldelse i betragtning af de ressourcer, der er til rådighed. Endvidere er der fuld målopfyldelse vedrørende gennemførelse af de videnskabeligt baserede

udviklingsprojekter, som udføres af Grønlands Naturinstitut og DCE efter kontrakt med Miljøstyrelsen. I 2017 var der derudover afsat midler til opdatering – og videreudvikling af Råstofloven. Arbejdet blev udskudt. Miljøtilsyn og samarbejde med de øvrige dele af råstofmyndigheden blev prioriteret højt i 2017.

Fremadrettet; Miljøstyrelsen for Råstofområdet
Miljøstyrelsen forventer i 2018 at fortsætte arbejdet med miljømæssig kontrol af rubinminen ved Qeqertarsuatsiaat. Derudover skal foretages miljøvurdering i forbindelse med godkendelse af udnyttelses – og nedlukningsplaner for bly – og zinkprojektet ved Citronen Fjord (Ironbark), samt aktivitetsgodkendelser for anorthisitprojektet ved Kangerlussuaq (Hudson).

I 2017 er der også påbegyndt nyt efterforskningsarbejde ved guldminen i Nalunaq. Modne efterforskningsprojekter forventes også at påvirke arbejdsbyrden, herunder VVM-redegørelse for udvinding af titaniumsand ved Moriusaq, samt arbejdet med VVM-redegørelsen for Kvanefjeldsprojektet (GME).

Derudover forventes fortsat efterforskning i forbindelse med nikkelprojektet ved Maniitsoq (North American Nickel).

Derudover afholdes i 2018 jf. Naalakkersuisuts olie – og mineralstrategi en olieudbudsrunde i et havområde vest for Nuuk. Slutteligt skal der udarbejdes miljøbidrag til den kommende råstofstrategi 2019-2022, som vil kræve ekstra ressourcer, samt foretages opdateringer af miljømæssige retningslinjer og vejledninger. Miljøstyrelsen udvider fra 2018 bemandingen med én AC-fuldmægtig/specialkonsulent med naturvidenskabelig baggrund.

Deloitte.

Deloitte
Statsautoriseret Revisionspartnerselskab
CVR-nr. 33 96 35 56
Imaneq 33, 6.-7. etage
Postboks 20
3900 Nuuk

Telefon +299 321511
Telefax +299 322711
www.deloitte.dk

Den uafhængige revisors påtegning

Til Inatsisartut

Påtegning på årsregnskabet

Vi har revideret årsregnskabet for Landskassen for regnskabsåret 1. januar – 31. december 2017. Årsregnskabet omfatter ledelsespåtegning, beretning, anvendt regnskabspraksis, resultatopgørelse, balance, likviditetsopgørelse, noter og eventualforpligtelser samt særskilte bilag med regnskabsforklaringer. Årsregnskabet udarbejdes efter Landtingslov om Grønlands Hjemmestyres regnskabsvæsen mv.

Naalakkersuisuts ansvar for årsregnskabet

Naalakkersuisut har ansvaret for udarbejdelsen af et årsregnskab, der er rigtigt, dvs. uden væsentlige fejl og mangler, i overensstemmelse med Landstingslov om Grønlands Hjemmestyres regnskabsvæsen mv. Naalakkersuisuts har endvidere ansvaret for den interne kontrol, som Naalakkersuisut anser for nødvendig for at udarbejde et årsregnskab uden væsentlig fejlinformation, uanset om denne skyldes besvigelser eller fejl, samt valg og anvendelse af en hensigtsmæssig regnskabspraksis og udøvelse af regnskabsmæssige skøn, som er rimelige efter omstændighederne.

Revisors ansvar

Vores ansvar er at udtrykke en konklusion om årsregnskabet på grundlag af vores revision. Vi har udført revisionen i overensstemmelse med internationale standarder om revision og yderligere krav ifølge grønlandsk revisorlovgivning. Dette kræver, at vi overholder etiske krav samt planlægger og udfører revisionen for at opnå høj grad af sikkerhed for, om årsregnskabet er uden væsentlig fejlinformation.

En revision omfatter udførelse af revisionshandlinger for at opnå revisionsbevis for beløb og oplysninger i årsregnskabet. De valgte revisionshandlinger afhænger af revisors vurdering, herunder vurdering af risici for væsentlig fejlinformation i årsregnskabet, uanset om denne skyldes besvigelser eller fejl. Ved risikovurderingen overvejer revisor intern kontrol, der er relevant for udarbejdelse af et årsregnskab, der giver et retvisende billede. Formålet hermed er at udforme revisionshandlinger, der er passende efter omstændighederne, men ikke at udtrykke en konklusion om effektiviteten af den interne kontrol. En revision omfatter endvidere vurdering af, om Naalakkersuisuts valg af regnskabspraksis er passende, om Naalakkersuisuts regnskabsmæssige skøn er rimelige samt den samlede præsentation af årsregnskabet.

Det er vores opfattelse, at det opnåede revisionsbevis er tilstrækkeligt og egnet som grundlag for vores konklusion.

Revisionen har ikke givet anledning til forbehold.

Konklusion

Det er vores opfattelse, at årsregnskabet for perioden 1. januar til 31. december 2017 i alle væsentlige henseender er rigtigt, dvs. uden væsentlige fejl og mangler, i overensstemmelse med Landtingslov om Grønlands Hjemmestyres regnskabsvæsen mv.

Supplerende oplysninger vedrørende forståelse af revisionen

Selvstyret har i overensstemmelse med kravene i Landstingslov om Grønlands Hjemmestyres regnskabsvæsen medtaget det godkendte budget for 2017 som sammenligningstal i regnskabsopgørelsen m.v. for regnskabsåret 2017. Disse sammenligningstal har ikke været underlagt revision.

Nuuk, den 22. juni 2018

Deloitte
Statsautoriseret Revisionspartnerselskab

Bo Colbe
statsautoriseret revisor

BEVILLINGSREGNSKAB 2017

Finanslovskonti

Mio. kr.	Finanslov	Tillægs-bevilling	Ajourført bevilling	Forbrug	Hen-læggelse	Ajourført forbrug	Afv. i kr.	Afv. i %
01 Inatsisartuts Formandskab	92	1	93	87	0	87	7	7%
10 Formanden for Naalakkersuisut	-107	-1	-107	-153	0	-153	45	-42%
12 Grønlands Repræsentation	14	0	14	14	0	14	0	1%
20 Departementet for Finanser og Skatter	-2.436	-42	-2.478	-2.540	26	-2.514	36	-1%
24 Skattestyrelsen	-2.058	-24	-2.082	-2.184	2	-2.182	100	-5%
27 Departementet for Selvst., Udenrig. og	24	38	62	59	4	63	0	-1%
30 Departementet for Familie	794	9	803	726	15	742	61	8%
34 Departementet for Sundhed	1.401	36	1.437	1.435	1	1.436	1	0%
40 Departementet for Uddannelse,	1.191	2	1.193	1.166	23	1.189	3	0%
50 Departementet for Fiskeri og Fangst	27	1	29	29	0	29	0	-1%
51 Fiskeri, Fangst og ESU	-87	24	-63	-75	0	-75	11	-18%
62 Styrelse under Dep. for Erhverv,	11	0	11	10	1	11	0	-1%
64 Departementet for Erhverv, Arbejdsm.,	84	0	84	24	58	83	1	1%
66 Råstofstyrelsen	13	0	13	12	0	12	1	5%
67 Departementet for Råstoffer	40	0	40	38	1	39	1	2%
70 Departementet for Kommuner,	23	0	23	10	11	21	2	8%
72 Boliger	207	0	207	169	9	178	30	14%
73 Departementet for Natur og Miljø	57	-38	19	19	0	19	0	2%
77 Natur og Miljø	87	2	89	58	31	88	0	0%
80 Anlægsområdet	1	0	1	0	0	0	1	100%
82 Anlæg, IT-systemer	12	0	12	12	0	12	0	0%
83 Anlæg, Sociale anliggender	36	0	36	36	0	36	0	0%
84 Anlæg, Kultur og Uddannelse	124	-24	99	99	0	99	0	0%
85 Anlæg, Erhverv og Turisme	9	0	9	9	0	9	0	0%
86 Anlæg, Sundhedsvæsenet	46	20	66	66	0	66	0	0%
87 Anlæg, Boliger, Infrastruk. og Særlige	55	0	55	55	0	55	0	0%
89 Anlægs- og boligudlån	386	48	434	432	0	432	2	1%
Finanslovkonti i alt	**46**	**52**	**99**	**-385**	**181**	**-204**	**303**	

BEVILLINGSRESULTAT, 2015-17

Note	Mio. kr.	2015	2016	2017
	Indtægter			
	Aftalte indtægter	-4.039	-4.025	-4.079
	Direkte skatter	-1.112	-1.275	-1.211
	Indirekte skatter/Afgifter	-907	-1.025	-1.040
	Forrentning af investeret kapital	-306	-369	-323
	Afdrag på lån	-153	-149	-178
	Andre indtægter	-79	-79	-114
	Indtægter	**-6.596**	**-6.923**	**-6.945**
	Driftsudgifter			
	Administration	596	675	716
	Familie	64	64	67
	Sundhed	1.281	1.335	1.394
	Uddannelse mv.	542	516	514
	Nettostyrede virksomheder	-13	-12	-13
	Erhverv, Fiskeri, Fangst og Landbrug	65	70	63
	Andre driftsudgifter	121	113	125
	Driftsudgifter	**2.656**	**2.761**	**2.866**
	Lovbundne udgifter			
	Familie	650	674	605
	Sundhed	0	1	3
	Uddannelse	355	359	378
	Boligområdet	2	2	2
	Andre lovbundne udgifter	13	17	18
	Lovbundne udgifter	**1.020**	**1.053**	**1.006**
	Tilskud			
	Administration	14	14	11
	Familie og Sundhed	0	8	14
	Kultur og uddannelse	314	336	305
	Erhverv, Fiskeri, Fangst og Landbrug	196	200	201
1	Tilskud til kommunerne	1.296	1.327	1.327
2	Servicekontrakter	237	232	247
	Andre tilskud	88	355	52
	Tilskud	**2.144**	**2.472**	**2.158**
	Anlægsudgifter			
	Familie og Sundhed	28	124	101
	Uddannelse mv.	253	82	99
	Offentlige arbejder mv.	126	4	287
	Boligområdet	166	194	199
	Andre anlægsudgifter	16	22	24
	Anlægsudgifter	**589**	**426**	**712**
23	**DAU RESULTAT**	**-188**	**-211**	**-204**
	DA RESULTAT	**-137**	**-51**	**-230**

RESULTATOPGØRELSE, 2015-17

Note	Mio. kr.	2015	2016	2017
	Indtægter			
3	Skatter og afgifter	-2.053	-2.319	-2.330
4	Overførsler fra Danmark og EU	-4.029	-4.010	-4.063
	Andre indtægter	-741	-742	-861
	Indtægter i alt	**-6.823**	**-7.070**	**-7.255**
	Driftsudgifter			
5	Lønninger	1.685	1.744	1.819
	Transportudgifter	266	281	285
6	Køb af vare og tjenester	1.372	1.392	1.481
	Overførsler mellem årene	-9	7	27
7	Tilskud til virksomheder, foreninger m.v.	1.732	1.781	1.737
8	Tilskud til kommuner	1.359	1.388	1.378
	Afskrivninger af tab	59	18	77
	Driftsudgifter i alt	**6.466**	**6.610**	**6.805**
	Anlæg og finansiering			
	Anlægsudgifter (driftsførte anlægsbevillinger)	375	441	486
	Renteindtægter	-288	-350	-315
	Renteudgifter	19	22	17
	Anlæg og finansiering i alt	**107**	**113**	**188**
	ÅRETS RESULTAT	**-250**	**-334**	**-261**
	Forskydninger			
	Udlån	47	-64	57
	Forskydninger i alt	**47**	**-64**	**57**
	Investeringer i virksomheder			
	Aktier	15	200	-
	Investeringer i virksomheder i alt	**15**	**200**	**-**
23	**DAU RESULTAT**	**-188**	**-211**	**-204**
9	**Nettoudlån**			
	Kommuner	2	2	37
	Nukissiorfiit	49	158	-63
	Nettoudlån i alt	**51**	**160**	**-26**
	DA RESULTAT	**-137**	**-51**	**-230**

STATUSBALANCE, 31. DEC. 2017

Note	Mio. kr.	2016	2017
	Bank og kassebeholdning	559	408
	Obligationer	799	1.407
10	**Likvide- og fondsmidler i alt**	**1.358**	**1.815**
11	Mellemværender med virksomheder	60	44
12	Udlån til virksomheder	2.061	2.134
13	Boligstøtteudlån	746	755
14	Øvrige udlån	213	181
15	Andre tilgodehavender	1.281	1.318
	Tilgodehavender i alt	**4.361**	**4.432**
16	Nettostyrede virksomheder	-	-
17	Aktier m.v.	3.042	3.007
	Investeringer i virksomheder i alt	**3.042**	**3.007**
	AKTIVER I ALT	**8.761**	**9.255**
	Mellemværender med virksomheder	-	-
18	Kortfristet gæld	1.134	1.270
19	Langfristet gæld	522	470
	Gæld i alt	**1.657**	**1.740**
20	Anlægs- og renoveringsfonden	979	1.122
	Andre passiver i alt	**979**	**1.122**
21	**Balancekonto**	**6.125**	**6.392**
	PASSIVER I ALT	**8.761**	**9.255**

LIKVIDITETSOPGØRELSE, 2016-17

Mio. kr.	2016	2017
DRIFTSRESULTAT	347	261
Tilbageførsel af udgiftsførte anlægsbevillinger	441	486
Forskydning i mellemv. med virksomheder (tilgodehavender)	46	16
Forskydning i andre tilgodehavender	93	-37
Forskydninger i mellemværende med virksomheder (gæld)	-	-
Forskydninger i kortfristet gæld	-206	136
Likviditet fra driften	**721**	**862**
Driftsførte anlægsbevillinger i året	-441	-486
Forskydninger i anlægsfonden	-31	143
Tilgang i langfristede udlån	68	-45
Tilgang af ejerandele	-200	35
Likviditet fra investeringer	**-604**	**-353**
Forskydninger i langfristet gæld	-52	-52
Likviditet fra finansiering	-	-
ÅRETS LIKVIDITETSVIRKNING	**65**	**457**
Likvide midler primo	1.293	1.358
Likvide midler ultimo	**1.358**	**1.815**

NOTER

1 Tilskud til kommuner mv.

Mio. kr.	2015	2016	2017
Kommunal pulje til IT	2	2	2
Kommune Kujalleq	199	216	216
Kommuneqarfik Sermersooq	406	378	367
Qeqqata Kommunia	237	250	257
Qaasuitsup Kommunia	451	481	485
Øvrige	1	1	0
Tilskud til kommuner i alt	**1.289**	**1.327**	**1.327**

2 Servicekontrakter m.v.

Mio. kr.	2015	2016	2017
Vareforsyning	36	36	36
Bankforsyning	3	3	3
Godstransport	46	47	54
Tilskud til passagerbefordring	151	146	154
Overgangsreserve trafikstruktur	1	-	-
Servicekontrakter i alt	**237**	**232**	**247**

Servicekontrakter m.m., der er indgået for at levere en ydelse til samfundet, som markedsmekanismerne ikke stiller til rådighed ved det pågældende prisniveau.

3 Skatter og afgifter

Mio. kr.	2015	2016	2017
Skatter			
Landsskat	-883	-891	-960
Selskabsskat	-179	-328	-243
Andre skatter	-68	-68	-63
I alt	**-1.130**	**-1.287**	**-1.266**
Afgifter			
Indførselsafgifter	-445	-490	-489
Afgifter på rejer og fisk	-211	-269	-274
Motorafgifter	-74	-76	-79
Andre afgifter	-96	-0	-109
I alt	**-826**	**-836**	**-951**
Gebyrer m.m.			
Bidrag fra arbejdsgivere	-76	-82	-86
Andet	-20	-0	-27
I alt	**-97**	**-82**	**-112**
Skatter og afgifter i alt	**-2.053**	**-2.204**	**-2.330**

4 Overførsler fra Danmark og EU

Mio. kr.	2015	2016	2017
Overf. Indt. fra Den Danske Stat			
Statens bloktilskud	-3.679	-3.682	-3.722
Andel i Nationalbankens overskud	-17	-8	-8
I alt	**-3.696**	**-3.691**	**-3.730**
Overførselsindtægter fra EU			
Partnerskabsaftale med EU	-217	-216	-223
Fiskeriaftaler med EU	-116	-103	-110
I alt	-333	-319	-333
Overf. fra Danmark og EU i alt	**-4.029**	**-4.010**	**-4.063**

5 Lønninger

Mio. kr.	2015	2016	2017
Løn tjenestemænd	175	171	163
Løn månedslønnede	1.242	1.299	1.351
Løn timelønnede	278	282	292
Fordeling og regulering	-10	-8	13
Lønninger i alt	**1.685**	**1.744**	**1.819**

6 Køb af varer og tjenester

Mio. kr.	2015	2016	2017
Repræsentation	3	2	2
Kursusudgifter	35	34	38
Køb af tjenesteydelser			
- Eksterne konsulenter	193	206	225
- Servicering af borgere	171	182	200
- Køb af tjenesteydelser i alt	**364**	**388**	**425**
Forplejning/ophold til klienter m.m.	1	2	1
Til-/fratrædelse, samt omplacering	30	37	37
Tjenesteydelser, køb af service	117	113	131
Køb af varer	301	299	315
Varer til bygninger, bil og båd m.v.	366	364	380
IT og kommunikation	98	108	113
Inventar, reparation og vedligeh.	57	47	39
Køb af varer og tjenester i alt	**1.372**	**1.392**	**1.481**

7 Tilskud til virksomheder, foreninger m.v.

Mio. kr.	2015	2016	2017
Tilskud til erhvervsformål	466	427	404
Tilskud til kultur, fritid og uddannelse	622	679	717
Tilskud til sociale formål	617	647	590
Andre tilskud	27	28	26
Tilskud til virk., foreninger m.v. i alt	**1.732**	**1.781**	**1.737**

8 Tilskud til kommuner

Mio. kr.	2015	2016	2017
Boligsikring	64	61	53
Bloktilskud til kommunerne	1.295	1.327	1.325
Tilskud til kommuner i alt	**1.359**	**1.388**	**1.378**

9 Nettoudlån

Mio. kr.	2015	2016	2017
Anlægsudlån Nukissiorfiit	70	-52	180
Udlån til byggemodning Nukissiorfiit	17	27	14
Afdrag på anlægsudlån Nukissiorfiit	-135	-133	-130
Udlån til kommunerne	-2	-2	-37
Nettoudlån i alt	**-51**	**-160**	**26**

10 Likviditetsbeholdning

Mio. kr.	2015	2016	2017
Bank- og kassebeholdning:	784	559	408
Obligationer, anskaffelsespris	509	799	1.407
Pålydende værdi	*491*	*775*	*1.361*
Kursværdi pr. 31.12.	*509*	*802*	*1.408*
Likviditetsbeholdning i alt	**1.293**	**1.358**	**1.815**

11 Mellemværende virksomheder

Mio. kr.	2015	2016	2017
Nukissiorfiit	45	29	-26
Mittarfeqarfiit	58	31	70
KNR	4	0	-
Mellemv. med virksomhederne i alt	**106**	**60**	**44**

Forrentningen af virksomhedernes trækningsret er fra 2016 ændret fra 6% til 3%.

12 Udlån til virksomheder

Mio. kr.	2015	2016	2017
Nukissiorfiit	1.852	1.852	1.915
Sikuki Nuuk Harbour A/S *)	110	110	121
Kalaallit Airports A/S	94	94	94
NunaMinerals A/S	5	5	5
Udlån til virksomheder i alt	**2.270**	**2.061**	**2.135**

*) Tilskrevne renter bliver tillagt hovedstolen, indtil udgangen af 2021.

13 Boligstøtteudlån

Mio. kr.	2017
a) Privat bolig finansiering	
Udlån primo	597
Årets bevægelser	
Afdrag	0
Rentetilskrivning	0
Betalte renter	0
Afskrivning samt nedskrivning af lån	0
Nettoudlån	34
Regulering	-
Årets bevægelser i alt	**34**
Udlån ultimo	**632**
Heraf tilsagn	128
b) Boligstøtteudlån	
Udlån primo	148
Årets bevægelser	
Tilbagegivne huse	-15
Renter	8
Tilskud	-5
Betalte renter	-4
Betalte ydelser	-10
Konjunkturtab/gevinst	16
Nettoudlån	-0
Henlæggelse mod tab	6
Afskrivninger	-20
Årets bevægelser i alt	**-25**
Udlån ultimo	**123**

Selvstyret yder støtte til boligbyggeri og byggesæt i henhold til Landstingsforordning nr. 11 af 19. november 2007. Til boliger til personer med en husstandsindkomst over 180.000 kr. om året kan ydes et afdragspligtigt lån. Hvis husstandsindkomsten falder til under 180.000 kr. om året

kan forfaldne ydelser, restancer påkravsgebyrer konverteres til et rente - og afdragsfrit lån. Til medbyggerhuse kan gives et 33 årigt rente- og afdragsfrit lån. Ud over de anførte lån på 123 mio. kr. har selvstyret ydet rente og afdragsfrie lån svarende til 394 mio. kr. til private.

Boligstøtteudlån i alt	**2017**
Udlån primo	745
Årets bevægelser	**9**
Boligstøtteudlån ultimo	**755**

14 Øvrige udlån

Mio. kr.	**2017**
a) ESU lån	
Udlån primo	88
Årets bevægelser	
Renter	3
Betalte renter	-2
Afdrag	-5
Afskrivninger	-1
Nettoudlån	9
Årets bevægelser i alt	**4**
Udlån ultimo	**92**
Heraf tilsagn	10

Grønlands Selvstyre bevilliger rentebærende og rente og afdragsfrie lån til fiskeri, fangst og landbruget. Ved udgangen af 2017 var der 718 aktive rentebærende lån. Ved udgangen af 2017 var der 822 rente- og afdragsfrie udlån svarende til 52 mio. kr. Indfrielse af garantier stillet af Selvstyret til foderstoffer m.v. omdannes til lån, som herefter afdrages.

b) Uddannelseslån	
Udlån primo	75
Årets bevægelser	
Udlån	13
Renter	0
Afdrag	-8
Afskrivninger	-4
Årets bevægelser i alt	**1**
Udlån ultimo	**76**

c) Kommunelån

Udlån primo	37
Årets bevægelser	
Udlån	0
Afdrag	-37
Årets bevægelser i alt	**-37**
Udlån ultimo	**0**

d) Andre udlån

Udlån primo	13
Årets bevægelser	
Udlån	0
Afdrag	0
Årets bevægelser i alt	**0**
Udlån ultimo	**13**

Disse lån er overtaget fra den danske stat. Dette er stående lån, der ikke afdrages på.

Øvrige udlån i alt

Udlån primo	214
Årets bevægelser	**-33**
Øvrige udlån ultimo	**181**

15 Andre tilgodehavender

Mio. kr.	2015	2016	2017
Tilgodehavender	1.029	897	1.117
Periodiseringer	0	171	0
Kommuner	0	0	0
Periodisering af skatter	345	213	200
Andre tilgodehavender i alt	**1.374**	**1.281**	**1.318**

16 Nettostyrede virksomheder

Mio. kr.	2015	2016	2017
Henlæggelser Nukissiorfiit primo	76	84	41
Merforbrug(-)/Underforbrug jf. Nukissiorfiit regnskab	8	-43	24
Henlæggelser Nukissiorfiit ultimo	**84**	**41**	**65**

Disse henlæggelser bliver optaget i Selvstyrets regnskab med værdien 0. Forbruget fremgår af Nukissiorfiits årsregnskab.

17 Aktier

Mio. kr.	Ejerandel %	Primo i året	Køb/Salg	Ultimo *)	Indre værdi **)	
KNI A/S	100	613	0	613	1.061	2)
Royal Greenland A/S	100	1.249	0	1.249	1.416	
TELE Greenland A/S	100	310	0	310	1.151	
Royal Arctic Line A/S	100	125	0	125	649	2)
NunaMinerals A/S	37,1	88	0	88	0	4)
INI A/S	100	33	0	33	59	2)
Visit Greenland A/S	100	15	0	15	4	2)
Great Greenland A/S	100	135	0	135	19	2)
Greenland Holding A/S	100	0	0	0	304	2)
NunaOil A/S	100	102	0	102	14	
Air Greenland A/S	37,5	14	0	14	256	2)
Grønlandsbanken A/S	8,38	89	-35	54	80	3)
Illuut A/S	100	0	0	0	139	1)
Sikuki Nuuk Harbour A/S	100	70	0	70	104	
Kalaallit Airports A/S	100	200	0	200	190	
Aktier i alt		**3.042**	**-35**	**3.007**	**4.993**	

1) Illuut A/S er stiftet 22. december 2009 ved apportindskud af ejendomme.

2) Den indre værdi er beregnet ud fra selskabets årsregnskab for 2016, idet der ikke foreligger noget regnskab for 2017.

3) I 2014 blev der foretaget et salg af en aktieandel i Grønlandsbanken A/S. Salget blev på daværende tidspunkt indtægtsført. Salget af aktieandelen bliver i 2017 fratrukket aktiebeholdningen.

*) Selskaberne er optaget i regnskabet med deres anskaffelsesværdi.

**) Den indre værdi er hvor ikke andet er anført beregnet på grundlag af selskabernes årsregnskaber for 2017 som selskabets egenkapital multipliceret med selvstyrets ejerandel.

18 Kortfristet gæld

Mio. kr.	2015	2016	2017
Periodiseringer	814	621	591
Diverse kreditorer	287	221	349
Skyldige lønomkostninger	31	106	127
Skatter	0	0	-
Kommuner	26	4	1
Hensættelser (specificering nedenfor)	181	182	202
Kortfristet gæld i alt	**1.340**	**1.134**	**1.270**

Hensættelser 2017	**Primo**	**Ændr.**	**Ultimo**
Finans	34	-6	28
Sociale anliggender	7	10	17
Sundhed	1	-0	1
Uddannelse og forskning	27	-4	23
Erhverv	61	-0	60
Råstof	5	-0	5
Selvstændighed og udenrigs.	-	4	4
Fiskeri og fangst	21	-7	14
Boliger og infrastruktur og Natur og miljø	27	23	50
Hensættelser i alt	**184**	**19**	**202**

19 Langfristet gæld

Mio. kr.	2015	2016	2017
Langfristet gæld	574	522	470
Langfristet gæld i alt	**574**	**522**	**470**

20 Anlægs- og renoveringsfonden 2017

Mio. kr.	Primo	Ændr.	Ultimo
Anlæg	617	-10	606
Anlægsudlån	363	153	516
Anlægs- og renoveringsfonden i alt	**979**	**143**	**1.122**

21 Balancekontoen

Mio. kr.	2015	2016	2017
Primo	**5.566**	**5.894**	**6.125**
Reguleringer af INI udlån	78	18	6
Reg. af Nukissiorfiit's mindreforbrug	-	-133	
Årets driftsresultat	250	347	261
Ultimo	**5.894**	**6.125**	**6.392**

22 Råstofindtægter

Mio. kr.	2015	2016	2017	Beholdning ult. 2017
Indtægter i henhold til indtægtsdefinition	-5	-10	-10	-31
Nettobevægelser på refusioner & eksternt betalte projekter	2	-	9	-19
Udgifter i henhold til udgiftsbeføjelser	-	2	25	27
Årets bevægelser	-4	-8	24	-23

23 DAU

I henhold til Inatsisartutlov nr. 26 af 28. november 2016 om kommunernes og Grønlands Selvstyres budgetter og regnskaber §18 stk. 3 skal overskud på landskassens regnskaber, som ikke er anvendt inden udgangen af året efter finansåret overføres til Fonden for Langsigtede Investeringer.

EVENTUALFORPLIGTELSER

Landskassen har pr. 31.12.2017 afgivet følgende kautioner og garantier:

Der er overfor Grønlandsbanken A/S, Banknordik A/S og Vestnorden Fonden afgivet kautioner og garantier. Der er modtaget diverse pantsikkerheder fra låntagere for de ydede garantier. Grønlands Selvstyre har afgivet garantier for lån til landbaserede erhverv for i alt 33 mio. kr.

Der er overfor det tidligere Kongeriget Danmarks Fiskeribank nu Økonomistyrelsen i Danmark afgivet kautioner for lån til trawlervirksomheder på i alt 4,8 mio. kr. Overfor Grønlandsbanken er der afgivet garantier for lån på i alt 0,4 mio. kr. og overfor et grovvareselskab garantier på 3,0 mio. kr.

Der er afgivet kaution for uddannelseslån ydet gennem pengeinstitutter på i alt 0,5 mio. kr. Til sikkerhed for uddannelseslån administreret af Grønlandsbanken A/S er der deponeret 76 mio. kr.

I Grønlandsbanken A/S er der stillet en pengeforsyningskredit på 45 mio. kr. til KNI Pilersuisoq A/S. Dette beløb er anført i status under øvrige udlån. Herudover er der mulighed for, at der kan stilles yderligere 7 mio. kr., hvis der bliver behov herfor.

Der påhviler Selvstyret pensionsforpligtelser overfor tidligere langvarige medlemmer af Grønlands Landsråd, Landsting og landsstyre, nu Inatsisartut og Naalakkersuisut.

Selvstyret har tildelt visse nettostyrede virksomheder og KNR trækningsret i landskassen. Maksimum for hver virksomhed fremgår af bilaget til regnskabet.

Vedrørende de nettostyrede virksomheders indgåede forpligtelser, henvises der til de særskilt aflagte regnskaber.

ANVENDT REGNSKABSPRAKSIS

GENERELT

Landskassens regnskab omfatter alle bevillinger givet af Inatsisartut. Regnskabet er udarbejdet i henhold til Inatsisartutlov nr. 26 af 28. november 2016 om kommunernes og Grønlands Selvstyres budgetter og regnskaber samt bekendtgørelse nr. 8 af 27. februar 1995 om selvstyrets regnskabsvæsen.

Regnskabet omfatter et finansår, der følger kalenderåret. Til året er knyttet en supplementsperiode på 2 måneder. I denne supplementsperiode kan der ske registrering af udgifter og indtægter vedrørende det pågældende finansår, såfremt levering af en vare eller tjenesteydelse har fundet sted, eller fordring eller gæld er opstået inden finansårets udløb.

Alle tal i beretningen er afrundet til mio. kr. og i bilaget til 1.000 kr. Den foretagne afrunding kan medføre ubetydelige differencer.

REGNSKABETS RESULTATER

Driftsresultat
Driftsresultatet viser Selvstyrets resultat opgjort som indtægter fratrukket drifts- og anlægsudgifter.

Driftsresultatet viser således resultatet opgjort efter principper, der minder om resultatet i andre offentlige organisationer og private virksomheder.

DAU-resultat
DAU-resultatet (Drift, Anlæg, Udlån) viser driftsresultatet reguleret for Selvstyrets udlån i året, hvor en forøgelse af udlånene betragtes som en udgift for Selvstyret og afdrag betragtes som en indtægt for Selvstyret.

DA-resultatet
DA-resultatet (Drift, Anlæg) viser DAU-resultatet reguleret for udlån til økonomisk selvbærende investeringer (eksempelvis brugerfinansierede vandkraftværker). Her er en låneforøgelse en indtægt (tilbageførsel af det beløb, der er udgiftsført i DAU-resultatet) og afdrag en udgift (tilbageførsel af det beløb, der er indtægtsført under DAU-resultatet).

DRIFTSUDGIFTER OG -INDTÆGTER

Udgifter og indtægter, der hidrører fra levering af varer og tjenesteydelser, registreres når levering har fundet sted i henhold til retserhvervelsesprincippet. For øvrige udgifter og indtægter sker registreringen, når beløbet kan opgøres og senest på betalingstidspunktet.

Såfremt et betydeligt krav mod landskassen opstår i et finansår, og det ikke kan opgøres endeligt inden regnskabsaflæggelsen, registreres kravet på en udgiftskonto i regnskabet for det pågældende finansår på grundlag af et skøn. Dette korrigeres efterfølgende i det finansår, hvor kravet kan opgøres endeligt.

Ved regnskabsføringen anvendes et bruttokonteringsprincip, der indebærer, at udgifter og indtægter registreres på hver sin konto. Undtaget herfor er selvstyrets nettostyrede virksomheder.

SKATTEINDTÆGTER

Regnskabsårets løbende skatteindtægter

1. A-skatter indtægtsføres månedligt på baggrund af arbejdsgivernes redegjorte A-skatter. I det omfang der ikke er indsendt redegørelser foretager skattemyndighederne et skøn. De skønnede og faktisk redegjorte A-skatter danner grundlaget for den løbende indtægtsførelse af landsskat. Redegørelser der vedrører regnskabsåret og som modtages i januar i det efterfølgende regnskabsår, medregnes ved opgørelsen af landsskatten.
2. B-skatter indtægtsføres periodisk (10 mdr.) på baggrund af de pålignede B-skatter.
3. Selskabs-, udbytte- og royaltyskat indtægtsføres ved påligning.

Regulering af tidligere års løbende skatteindtægter

1. Forskellen mellem de løbende indtægtsførte skatter (jf. pkt. 1 og 2) og det endelige slutligningsresultat korrigeres i det år hvor slutskatten er beregnet og pålignet den skattepligtige.
2. Efterfølgende ændringer (forhøjelser/nedsættelser) af den skattepligtige indkomst korrigeres i det år hvor ændringen er foretaget.

Afskrivning og hensættelse til tab på skatter og afgifter
Skatte- og afgiftsrestancer afskrives når muligheden for ordinær genoptagelse i henhold til Landstingslov om forvaltning af Skatter er udtømt. Der gælder særlige regler for motorafgifter og automatspilsafgift. Konkurs og dødsborestancer afskrives i takt med at tabet konstateres. Som følge af det relative lange forløb foretages der en periodisering af skatterne efter følgende principper:

Hensættelse til tab på skatterestancer

Samtlige skatterestancer vedrørende direkte skatter opgøres forfaldsfordelt følgende skøn anvendes for hensættelse til tab:

År	**Ældre end 4 år og ikke afskrevet**	**-4**	**-3**	**-2**	**-1**	**Aktuelle regnskabsår**
Hensættelses-satsen	100 %	75 %	50 %	30 %	15%	7,5%

De valgte procentsatser afspejler det forhold, at jo ældre en fordring er jo svære bliver den at inddrive, hvilket skyldes at de mulige inddrivelsesværktøjer begrænses med fordringens alder. Hensættelsen afspejler således den skønnede værdiforringelse af skattefordringerne.

ANLÆGSUDGIFTER

Pr. 1. januar 2000 er der oprettet en budgetteknisk anlægs- og renoveringsfond. Alle bevillinger til anlægs- og renoveringsformål, der er udmøntet på konkrete projekter, er overført til fonden. Bevillingerne er derfor fuldt ud udgiftsført i resultatopgørelsen.

UDLÅN

Ændringer i en række tilgodehavender indgår i landskassens DAU-resultat (drifts-, anlægs- og udlånsresultat). Ligeledes indgår selvstyrets køb og salg af aktier under DAU-resultatet.

Selvstyrets virksomheders udnyttelse af deres trækningsret i landskassen indgår ikke i DAU-resultatet.

AKTIVER OG GÆLD

Aktiver optages til anskaffelsesværdi. Gæld optages med dens nominelle værdi.

Inddrivelsesmyndigheden er fra 2008 blevet centraliseret i Skattestyrelsen for selvstyret, kommunerne og andre offentlige virksomheder. Disse fordringer er optaget i status under "andre tilgodehavende" og med modkonto på "kortfristet gæld".

HENSÆTTELSESPRINCIPPER

Der hensættes til imødegåelse af tab efter følgende principper:

Boligstøtteudlån, hovedstol/oprindelige udlån – der hensættes til tab på huse tilbagetaget for mere end 2 år siden, og hvorpå der ikke er nyt ejerskab, igangsat reparation eller vedligeholdelse.

Boligstøtteudlån, øvrige mellemværender – der hensættes, når den skyldige ydelse er mere end 1 år. Fra 1999 har debitorer haft mulighed for at få omlagt skyldig ydelse til lån. Boligstøtte har forfald 2 gange om året, mens lånene har månedlige forfaldsdatoer. Når ydelserne udebliver, hensættes der ikke på selve hovedstolen, men kun på forfaldne ydelser.

Restancer på diverse debitorer, herunder uddannelses- og erhvervsstøttelån – der foretages ingen hensættelse, idet restancen afskrives over de respektive hovedkonti, når beløbet sendes til inddrivelse i selvstyrets inkassoafdeling, hvilket sker efter at fordringen er prøvet indhentet.

NETTOSTYREDE VIRKSOMHEDER

Selvstyrets nettostyrede virksomheder aflægger regnskab i forhold til en nettobevilling.

I landskassens regnskab udgiftsføres nettobevillingen.

Nogle virksomheder har fået godkendt en trækningsret i landskassen og vil i forhold hertil fremstå med et mellemværende.

Herudover har nogle virksomheder gæld til Grønlands Selvstyre, som i landskassens regnskab er opført under langfristede tilgodehavender.

De nettostyrede virksomheder aflægger herudover et virksomhedsregnskab efter bekendtgørelse nr. 25 af den 26. november 1998 om de nettostyrede virksomheders regnskabsaflæggelse.

ÆNDRING AF ANVENDT REGNSKABSPRAKSIS

Ved ændring af anvendt regnskabspraksis fra et år til et andet, registreres effekten på tidligere års regnskaber ved at korrigere primoværdierne. Sådanne korrektioner specificeres i landskassens regnskab i en forklarende note.

Deloitte.

Grønlands Selvstyre

Beretning om den udførte revision 2017 (Revisions-protokol)

Indholdsfortegnelse

1.	Årsregnskabet	1195
2.	Konklusion på den udførte revision	1196
3.	Revisionsbemærkninger til årsregnskabet	1198
4.	Revisionens udførelse	1210
5.	Finansiel revision	1212
6.	Juridisk-kritisk revision	1224
7.	Forvaltningsrevision	1228
8.	Større forvaltningsrevisionsundersøgelser	1232
9.	Revision af selvstændige offentlige virksomheder	1233
10.	Revision af nettostyrede virksomheder	1234
11.	Øvrige oplysninger	1236
12.	Erklæring	1238
Bilag 2 – Revisionens formål, udførelse og omfang samt ansvarsfordeling		1239

1. Årsregnskabet

Naalakkersuisut har aflagt årsregnskabet for for Namminersorlutik Oqatussat – Grønlands Selvstyre 2017.

Deloitte har som ekstern valgt revisor revideret årsregnskabet i overensstemmelse gældende love, regler og standarder.

Årsregnskabet med tilhørende bilag (regnskabsforklaringer) – som vi har revideret - udviser følgende hovedtal:

	2017 mio.kr.	2016 mio.kr.
Driftsresultat	(261)	(334)
Drift- anlæg & udlånsresultat (DAU-resultat)	(204)	(211)
Resultat korrigeret for kommercielle udlån (DA-resultat)	(230)	(51)
Aktiver	9.255	8.761
Balancekonto	(6.392)	(6.125)

Parentes er lig med overskud og positiv balancekonto

2. Konklusion på den udførte revision

Som afslutning på revisionen har vi forsynet årsregnskabet med efterfølgende revisionspåtegning.

Med vedtagelsen af Inatsisartutlov nr. 26 af 28. november 2016 om kommunernes og Grønlands Selvstyres budgetter og regnskaber gøres det obligatorisk, at revisionen af Grønlands Selvstyre udføres efter God Offentlig Revisionsskik (og ikke kun God Revisionsskik som hidtil).

Vi henleder opmærksomheden på, at udførelsen af juridisk-kritisk revision samt forvaltningsrevision efter aftale med Revisionsudvalget fortsat udføres som forsøg frem til lovens ikrafttræden.

Det er som et led heri aftalt med Revisionsudvalget, at vi – indtil loven træder i kraft - alene afrapporterer om vores observationer i tilknytning hertil, men at disse arbejder ikke er omfattet af vores revisionspåtegning, ligesom der ikke afgives revisionsbemærkninger i tilknytning hertil. Afrapporteringen herom findes i afsnit 6 og 7.

"Den uafhængige revisors påtegning

Til Inatsisartut

Vi har revideret årsregnskabet for Landskassen for regnskabsåret 1. januar – 31. december 2017, omfattende ledelsespåtegning, beretninger, anvendt regnskabspraksis, resultatopgørelse, balance, likviditetsopgørelse, noter og eventualforpligtelser samt særskilte bilag med regnskabsforklaringer.

Årsregnskabet udarbejdes efter Landtingslov om Grønlands Hjemmestyres regnskabsvæsen mv.

Naalakkersuisuts ansvar for årsregnskabet

Naalakkersuisut har ansvaret for udarbejdelsen af et årsregnskab, der er rigtigt, dvs. uden væsentlige fejl og mangler, i overensstemmelse med Landtingslov om Grønlands Hjemmestyres regnskabsvæsen mv. Naalakkersuisut har endvidere ansvaret for den interne kontrol, som Naalakkersuisut anser for nødvendig for at udarbejde et årsregnskab uden væsentlig fejlinformation, uanset om denne skyldes besvigelser eller fejl, samt valg og anvendelse af en hensigtsmæssig regnskabspraksis og udøvelse af regnskabsmæssige skøn, som er rimelige efter omstændighederne.

Revisors ansvar

Vores ansvar er at udtrykke en konklusion om årsregnskabet på grundlag af vores revision. Vi har udført revisionen i overensstemmelse med internationale standarder om revision og yderligere krav ifølge grønlandsk revisorlovgivning. Dette kræver, at vi overholder etiske krav samt planlægger og udfører revisionen for at opnå høj grad af sikkerhed for, om årsregnskabet er uden væsentlig fejlinformation.

En revision omfatter udførelse af revisionshandlinger for at opnå revisionsbevis for beløb og oplysninger i årsregnskabet. De valgte revisionshandlinger afhænger af revisors vurdering, herunder vurdering af risici for væsentlig fejlinformation i årsregnskabet, uanset om denne skyldes besvigelser eller fejl. Ved risikovurderingen overvejer revisor intern kontrol, der er relevant for udarbejdelse af et årsregnskab, der giver et retvisende billede. Formålet hermed er at udforme revisionshandlinger, der er passende efter omstændighederne, men ikke at udtrykke en konklusion om effektiviteten af den interne kontrol. En revision omfatter endvidere vurdering af, om Naalakkersuisuts valg af regnskabspraksis er passende, om Naalakkersuisuts regnskabsmæssige skøn er rimelige samt den samlede præsentation af årsregnskabet.

Det er vores opfattelse, at det opnåede revisionsbevis er tilstrækkeligt og egnet som grundlag for vores konklusion.

Revisionen har ikke givet anledning til forbehold.

Konklusion

Det er vores opfattelse, at årsregnskabet for perioden 1. januar til 31. december 2017 i alle væsentlige henseender er rigtigt, dvs. uden væsentlige fejl og mangler i overensstemmelse med Landtingslov om Grønlands Hjemmestyres regnskabsvæsen mv.

Supplerende oplysninger vedrørende forståelse af revisionen

Selvstyret har i overensstemmelse med kravene i Landstingslov om Grønlands Hjemmestyres regnskabsvæsen medtaget det godkendte budget for 2017 som sammenligningstal i regnskabsopgørelsen m.v. for regnskabsåret 2017. Disse sammenligningstal har ikke været underlagt revision."

3. Revisionsbemærkninger til årsregnskabet

Som det fremgår af ovenstående, så har vi forsynet Landskassens regnskab for 2017 med en påtegning uden forbehold og med supplerende oplysning vedrørende ikke revideret budget.

Det betyder, at Landskassen regnskab samlet set giver et retvisende billede under hensyntagen til Landskassens regnskabsprincipper – og inden for det fastsatte niveau for, hvad der er væsentligt for en regnskabslæsers vurdering af regnskabet.

Vi vil indledningsvis henlede opmærksomheden på, at der løbende kan konstateres forbedringer i selvstyrets regnskabsvæsen – ikke mindst i forhold til effektiviseringen heraf.

Som eksempel herpå kan nævnes digitalisering af alle bilag samt større fokus på transaktioner på lønområdet.

Indførelsen af en skærpet budgetopfølgning samt indførelsen af en styrket afstemningsproces pr. 30. oktober har reduceret antallet af posteringer i supplementsperioden – herunder om- og efterposteringer.

Ikke desto mindre er der også til sidst i regnskabsprocessen foretaget en del korrektioner, hvilket i sig selv er positivt, da det bidrager til et mere retvisende regnskab. Omvendt er det bekymrende at disse korrektionsbehov opdages så sent i forløbet.

Omfanget heraf er dog som nævnt en del mindre end tidligere.

Der ud over bemærkes det indledningsvis, at vi har modtaget den færdige udgave af årsregnskabet ganske sent i processen (ultimo maj måned/primo juni måned).

Vi finder endvidere fortsat, at kontrolmiljøet, herunder dokumentationen for – og opfølgningen på - udførte kontrolhandlinger ikke altid lever op til, hvad der må kunne forventes i en organisation af Selvstyrets størrelse og kompleksitet.

Som det vil fremgå af de følgende afsnit, så er der derfor i lighed med tidligere år stadig en del områder, hvor administrationen kan styrkes yderligere, ligesom der er områder, hvor vi har fundet fejl i regnskabet, der er rettet i forbindelse med færdiggørelsen af årsregnskabet.

I forhold til tidligere er det valgt, at lukke enkelte revisionsbemærkninger af mere generel og procesmæssig karakter. Disse vedrører Selvstyrets kontrolmiljø og behovet for en løbende styrkelse og udvikling heraf. Det er i stedet valgt, at beskrive disse problemstillinger under de relevante områder.

Symboler

Nedenfor har vi foretaget en uddybende gennemgang af de resultater, vores revision har givet anledning til.

Symbol	Forklaring
✓	Gennemgangen har ikke givet anledning til bemærkninger. Punktet kan lukkes
✓!	Gennemgangen har bortset fra enkelte uhensigtsmæssigheder ikke givet anledning til bemærkninger. Punktet er delvist åbent
!	Gennemgangen har givet anledning til bemærkninger. Det indstilles til Revisionsudvalget, at spørge nærmere ind til, hvorledes forvaltningen vil imødegå forholdet.
✗	Der er konstateret væsentlige svagheder/forhold, Det indstilles til Revisionsudvalget, at der udtales en kritik af forholdet overfor forvaltningen og at der stilles krav om etablering af forholdsregler, så gentagelser undgås..

3.1. Årets revisionsbemærkninger

Nr.	Revisionsbemærkning	Reference	Vurdering
2017-01	Manglende afstemning af bevillinger og tillægsbevillinger vedrørende projekter under Anlægs- og renoveringsfonden	3.1.1.	!
2017-02	Manglende funktion i XAL-lånemodul til håndtering af rentetilskrivning, opkrævning af afdrag m.v.	3.1.2.	!

3.1.1. Manglende afstemning af bevilling for projekter under Anlægs- og renoveringsfonden.

Bevillinger og tillægsbevillinger vedrørende Anlægs- og renoveringsfonden er forud for revisionens udførelse ikke blevet afstemt. Differencerne på de enkelte hovedkonti blev opdaget af Deloitte, hvorefter ASA korrigerede herfor.

Det anbefales, at der fremadrettet udarbejdes afstemning efter endt bogføring af bevillinger og tillægsbevillinger, for at sikre, at registreringer i ERP-systemet er nøjagtige.

3.1.2. Manglende funktionalitet til rentetilskrivning og opkrævning af afdrag.

Visse boligstøttelån er rente- og afdragsfrie i en periode på 10-20 år. For en del af disse lån er den rente- og afdragsfrie periode nu ved at ophøre.

Lånemodulet i XAL, der anvendes til administration af disse lån, er imidlertid ikke sat op til at administrere rentetilskrivninger og opkrævninger af afdrag.

Vi skal anbefale, at der tages initiativ til at finde en hensigtsmæssig løsning på denne problemstilling inden mængden af lån med udløbet rente- og afdragsfrihed når et sådant omfang, at det ikke er hensigtsmæssigt at administrere manuelt.

3.2. Opfølgning på tidligere revisionsbemærkninger

Vi har fulgt op på tidligere afgivne revisionsbemærkninger og gennemgået Naalakkersuisuts kommentarer til vores Revisionsprotokol af 7. juni 2017, ligesom vi har gennemgået Revisionsudvalgets betænkning om forslag til Inatsisartut-beslutning om godkendelse af Landskassens regnskab for 2015.

Nr.	Revisionsbemærkning	Reference	Status	Vurdering
2013-01	Indskærpelse af regler om udarbejdelse af skriftlige forretningsgangsbeskrivelser	3.2.1	Lukket	✓
2013-03	Bedre beskrivelse af overførselsregler, konsolideringsprincipper og resultatbeskrivelser under anvendt regnskabspraksis	3.2.2	Lukket	✓
2013-04	Indskærpelse af bruttolønlisternes vigtighed i forhold til den interne kontrol	3.2.3 5.3.3	Åben	!
2013-07	Løbende opfølgning og afstemning af udlånsporteføljer i løbet af året	3.2.4 5.3.6. og 5.3.7.	Åben	✓!
2013-08	Yderligere styrkelse af arbejdet med afstemninger af gæld til leverandører, med henblik på at sikre korrekt registrering af køb af varer og tjenester.	3.2.5 5.3.9.1.	Åben	✗
2013-09	Indskærpelse af regler om bevillingskontrol – Herunder begrundelser for, hvorfor det ikke har været muligt at indhente fornøden hjemmel til merforbrug	3.2.6 6.2.1	Åben	!
2013-10	Overvejelse af mulighederne for at tilpasse regler om føring af inventarfortegnelser	3.2.7	Lukket	✓
2014-01	Utilstrækkelig opfølgning på registreringer vedrørende Anlægs- og renoveringsfonden, herunder i forhold til budgetopfølgning, afslutning af projekter samt fejlkonteringer.	3.2.8	Lukket	✓
2015-01	Materiale til brug for revisionen i forbindelse med årsregnskabsafslutningen	3.2.9	Lukket	✓!

2016-01	Svagheder i det interne kontrolmiljø.	3.2.10	Lukket	✓
2016-02	Løbende afstemning af bogførte lønninger, samt afstemning af sammenhænge mellem Sulinal og XAL	3.2.11 5.3.3	Åben	!
2016-03	Manglende efterlevelse af krav til debitornedskrivning	3.2.12 5.3.8	Lukket	✓
2016-04	Manglende stillingtagen af åbenstående poster ved kreditor- og bankafstemninger	3.2.13 5.3.10.1	Åben	!
2016-05	Manglende godkendelse ved balancekonto posteringer	3.2.14 5.3.12	Lukket	✓
2016-06	Lukning af anlægsprojekter uden dokumentation	3.2.15 5.3.11	Lukket	✓

Der er fra 2016 til 2017 afklaret 5 punkter. Derudover er 1 punkt flyttet, således det alene beskrives under det relevante afsnit.

Punkter slettes fra oversigten, når de betragtes som værende afklaret.

3.2.1. Indskærpelse af regler om udarbejdelse af skriftlige forretningsgangsbeskrivelser (2013-1)

I revisionsprotokollen for 2013 side 947 anførte vi følgende:

" Alle regnskabsførende enheder skal udarbejde en lokal regnskabsinstruks, der hvert år skal indsendes i en ajourført udgave til Intern Revision inden udgangen af marts måned. Et væsentligt element i regnskabsinstruksen er oversigten over medarbejdere, der kan disponere og attestere indtægter og udgifter.

Det er vores vurdering, at denne proces fungerer tilfredsstillende.

Vi har dog i enkelte tilfælde – typisk i forbindelse med strukturændringer – konstateret, at enhederne fungerer uden egen regnskabsinstruks i en periode. "

Vi har ikke i år konstateret væsentlige udfordringer på området, hvorfor vi vurderer, at punktet kan lukkes.

3.2.2. Bedre beskrivelse af overførselsregler, konsoliderings-principper og resultatbeskrivelser under anvendt regnskabspraksis (2013-3)

I revisionsprotokollen for 2013 side 953 anførte vi følgende:

" Selvstyret årsregnskab aflægges i al væsentlighed efter udgiftsbaserede regnskabsprincipper.

Det betyder at indtægter og udgifter som udgangspunkt henføres til det regnskabsår, hvor den ydelse der ligger til grund for en indtægt eller en udgift leveres (retserhvervelsesprincippet).

Grundprincippet afviges dog på enkelte områder som eksempelvis indtægter fra skatter og afgifter (indberettede skatter korrigeret for resultater af det ligningsmæssige arbejde) samt i forhold til betydelige krav, der ikke kan opgøres endeligt på statustidspunktet (hensættelser).

For så vidt angår de selvstændige virksomheder (brancheskolerne), så indgår disse både som aktivitetsbaserede tilskud (udgift) på en Finanslovskonto og som indtægter på andre Finanslovskonti. Både udgift og indtægt gives som Driftsbevillinger. Der foretages ikke eliminering heraf, hvorfor selvstyrets samlede regnskab kommer til at vise større udgifter og indtægter end der reelt er tale om.

På en række Finanslovskonti (primært vedrørende brancheskolerne) er der overførselsadgang, hvilket administreres ved at over/underskud bogføres i skolernes regnskaber. Derved påvirkes selvstyrets samlede regnskab med poster, der ikke reelt er udtryk for indtægter/udgifter i det pågældende regnskabsår.

Konsolideringsmæssigt er regnskabet opbygget således, at nettostyrede virksomheder kun indgår med bevillingsafregning og mellemregninger – på næsten samme måde som de selvstyreejede selskaber.

Selvstyret viser to resultater i årsregnskabet:

- ***DAU-resultatet** – der udgør summen af indtægter, driftsudgifter, anlægsudgifter og forskydninger i udlån. DAU-resultatet har til formål, at sikre en bevillingsmæssig ramme for både indtægter og udgifter og ind- og udbetalinger vedrørende udlån.*
- ***DA-resultatet** – der udgør DAU-resultatet korrigeret for (efter tilbageførsel af) forskydninger i udvalgte udlån. Det defineres fra lånetype til lånetype, hvorvidt det skal korrigeres i DAU-resultatet for at nå frem til DA-resultatet eller ej. Vurderingen sker med afsæt, hvorvidt lånet er rentebærende og hvorvidt der kan forventes en tilbagebetaling af hovedstolen gennem eksempelvis brugerbetaling udløst af det bagved liggende aktiv (eksempelvis vandkraftværk)*

Vi anbefaler at såvel overførselsregler som konsolideringsprincipper og opgørelsen af de forskellige resultatbegreber beskrives bedre under anvendt regnskabspraksis, således at en regnskabslæser har mulighed for at tage højde herfor, såfremt det måtte ønskes.

Vi har i øvrigt kontrolleret, hvorvidt årsregnskabet er aflagt i overensstemmelse med den beskrevne regnskabspraksis uden dette har givet anledning til bemærkninger. "

Vi har ved årets revision konstateret at der indføjet et forklarende afsnit under anvendt regnskabspraksis, hvorfor vi vurderer at punktet kan lukkes.

3.2.3. Indskærpelse af Bruttolønlisternes vigtighed i forhold til interne kontroller (2013-4)

I revisionsprotokollen for 2013 side 955 anførte vi følgende:

" Vi har herunder ved besøg i decentrale enheder testet enhedernes kontrol af bruttolønslister. Dette er en nøglekontrol i forhold til sikring mod, at der udbetales forkerte lønninger. Bruttolønlisterne gennemgås med forskellig grad af omhyggelighed og vi anbefaler, at vigtigheden af denne kontrol indskærpes over for de enkelte enheder."

Vi har ved årets revision konstateret at forholdet ikke er væsentlig ændret i forhold til tidligere år, men dog forbedret hos de større departementer ved gennemgangen af bruttolønlisterne.

Det er således især hos mindre enheder, at godkendelsen mangler.

Vi har ligeledes ved vores revision konstateret, at der ikke følges op på, hvorvidt der modtages retur vedrørende udsendte bruttolønslister, vi anbefaler at denne kontrol etableres.

Vi fastholder derfor vores revisionsbemærkning fra tidligere.

3.2.4. Løbende opfølgning og afstemning af udlånsporteføljer i løbet af året (2013-7)

I revisionsprotokollen for 2013 side 959 anførte vi følgende:

" Vi har påset at låneporteføljerne er opgjort og værdiansat i overensstemmelse med selvstyrets regnskabsprincipper. Derudover har vi udtaget en stikprøve, hvor vi har indhentet og gennemgået den underliggende lånedokumentation.

Selvstyret kan i henhold til bemærkningerne til Finanslovskonto 89.72.12 yde rente- og afdragsfire lån til – primært - Illuut A/S. Det afgøres imidlertid først ved den endelige udstedelse af gældsbrevet, hvorvidt lånene lever op til kravene for rente- og afdragsfrie lån.

I henhold til selvstyrets regnskabsprincipper skal sådanne lån værdiansættes til 0 kr. Der foretages ikke i tilstrækkelig grad opfølgning på, hvorvidt lånene er rente- og afdragsfrie eller ej i løbet af året, hvorfor der foretages ganske store værdireguleringer afledt af gennemgangen af låneporteføljen i forbindelse med aflæggelsen af årsregnskabet.

Vi anbefaler at der følges tættere op herpå i løbet af året, således de store reguleringer i forbindelse med regnskabsaflæggelsen undgås fremadrettet."

Der har været arbejdet med at styrke arbejdet på området i løbet af året - og der er konstateret betydelige forbedringer i forhold til kontrolarbejdet i tilknytning til ESU og BSU lån.

Årsafslutningsprocessen har dog vist, at der fortsat er behov for at arbejde videre med kontrolarbejdet i forhold til håndtering af lån administreret af INI A/S samt lån til virksomheder – og især i forhold til de nettostyrede virksomheder.

Vi fastholder derfor vores revisionsbemærkning fra tidligere – dog alene relateret til låneporteføljen, der administreres af INI A/S.

3.2.5. Yderlige styrkelse af arbejdet med løbende afstemninger af leverandørgæld (2013-8)

I revisionsprotokollen for 2013 side 963 anførte vi følgende:

" Ved revisionen i forbindelse med aflæggelsen af årsregnskabet har vi konstateret enkelte åbentstående poster, hvor en regning fremgår af leverandørens kontoudtog pr. 31. december, men hvor regningen endnu ikke ses bogført i selvstyrets regnskab.

Det kan være en indikation af, at udgifterne ikke er korrekt periodiseret – og at der dermed mangler udgifter i det aflagte årsregnskab. Det er dog ikke vores vurdering, at dette påvirker det samlede årsregnskabs retvisende billede.

Vi anbefaler at arbejdet med afstemning af kreditorer – og afklaring af eventuelle åbentstående mellemværender – skærpes yderligere fremad rettet."

Afstemning af mellemværender med eksterne leverandører er en nøglekontrol i forhold til sikringen af en korrekt periodisering af køb af varer og tjenester. Dette har igen stor betydning for om, såvel den løbende budgetopfølgning som årsregnskabet er retvisende.

Der har været arbejdet med at styrke processen på området i løbet af året, men såvel vores revision i løbet af året som i forbindelse med årsafslutningsprocessen har vist, at der ikke foretages afstemninger i tilstrækkeligt omfang, samt at de foretagne afstemninger indeholder for mange åbenstående poster, hvorfor der fortsat er behov for at arbejde videre med afstemninger af mellemværender med kreditorer.

Vi anbefaler at arbejdet med afstemning af kreditorer – og afklaring af eventuelle åbentstående mellemværender – skærpes yderligere fremad rettet, således at der fokuseres på månedsvist at afstemme top10 leverandører, samt udføre kontrol af afstemningerne.

Især arbejdet med afstemning af gæld til andre offentlige myndigheder (kommunerne) og andre Selvstyre-kontrollerede enheder (nettostyrede virksomheder og selskaber) bør styrkes.

Vi fastholder derfor vores revisionsbemærkning fra tidligere.

3.2.6. Indskærpelse af reglerne om bevillingskontrol (2013-9)

I revisionsprotokollen for 2013 side 967 anførte vi følgende:

" Det fremgår af Lov om Grønlands Selvstyres budget, at ingen udgift må afholdes og ingen indtægt må oppebæres uden forudgående bevilling. Bevillingsmæssigt sondres mellem driftsbevillinger, lovbundne bevillinger, tilskudsbevillinger, anlægsbevillinger og indtægtsbevillinger. Med mindre andet fremgår eksplicit, så gives bevillingerne som nettobevillinger – dvs. at merindtægter ikke automatisk må anvendes til merudgifter.

Ifølge Regnskabshåndbogen sektion 7.3. skal der afgives regnskabsmæssige forklaringer, når det totale forbrug afviger med mere end 2 pct. eller 200.000 kr. i forhold til den givne bevilling.

Departementet skal oplyse, hvilke forhold der kan begrunde afvigelserne set i forhold til de gennemførte aktiviteter – og hvorfor der i givet fald ikke har kunnet skaffes bevillingsmæssig hjemmel for afvigelsen. "

Det er vores vurdering, at regnskabsforklaringerne er bedre end tidligere, men at der fortsat mangler tilstrækkeligt substans i forklaringerne – herunder betragtninger om aktivitetsniveauer, konsekvenser af ubesatte stillinger etc.

Der ses i år kun få steder begrundelser for, hvorfor man ikke har kunnet skaffe bevillingsmæssig hjemmel for afvigelsen.

Overordnet betragtet kan en bevillingsoverskridelse – som følge af en manglende tillægsbevillingsansøgning - skyldes manglende præcision og rettidig omhu i den økonomiske styring, manglende evne eller vilje til at gennemføre tilstrækkelige tiltag i forhold til truende bevillingsoverskridelser og/eller udgifter udløst af ekstraordinære begivenheder ultimo året, som det dermed ikke har været muligt at forudse i så god tid, at det har været muligt at gennemføre en tillægsbevillingsproces.

Der er fra flere sider udtrykt ønske om en justering af reglerne for, hvornår der skal redegøres for, hvorfor det ikke har været muligt, at indhente den fornødne bevillingsmæssige dækning til imødegåelsen af bevillingsafvigelsen. Dette kan derfor overvejes.

På trods af de forbedringer, der reelt også er sket på området, fastholder vi vores bemærkning fra sidste år.

3.2.7. Overvejelse af mulighederne for at tilpasse regler om føring af inventarfortegnelser (2013-10)

I revisionsprotokollen for 2013 side 968 anførte vi følgende:

" Selvstyret har meget store værdier, der ikke fremgår af årsregnskabet, men som man af forvaltningsmæssige hensyn foretager registrering af.

Det fremgår således af regnskabshåndbogen, at de enkelte enheder skal have en inventarfortegnelse. Det er tilladt at føre inventarfortegnelsen i form af billede dokumentation.

Der bruges ganske store ressourcer på dette – ikke mindst i driftsenhederne (skoler, døgninstitutioner og hospitalsvæsen). Samtidig kan det være vanskeligt at kontrollere den fortsatte tilstedeværelse af aktiver, da denne type aktiver ofte flyttes rundt mellem forskellige lokaler.

Det er vores opfattelse, at administrationen heraf kunne effektiviseres meget ved at gøre registreringen mere fokuseret på større aktiver (eksempelvis kun enkeltaktiver med en anskaffelsessum på over 50 eller 100.000 kr.) – og aktiver af privatanvendelig karakter (eksempelvis tv, foto og it-udstyr).

Vi anbefaler, at de nuværende regelsæt evalueres og eventuelt justeres."

Der er i 2017 udarbejdet nye retningslinjer for, hvordan inventarfortegnelserne skal udarbejdes. De nye regler letter den administrative byrde ved at anlægge en mere risikobaseret tilgang.

Vi betragter derfor punktet som værende lukket.

3.2.8. Manglende afstemninger af Anlægs- og Renoveringsfonden i løbet af året (2014-1)

Vi anførte i revisionsprotokollen for 2014, at der ikke løbende sker afstemning mellem saldi i finansmodulet og saldi i time-sagsmodulet. Forholdet var uændret i 2015.

Der er i 2017 sket væsentlige forbedringer på området.

Vi betragter derfor punktet som værende lukket.

3.2.9. Materiale til brug for revision i forbindelse med årsregnskabsafslutningen (2015-1)

I revisionsprotokollen for 2015 side 1076 anførte vi følgende:

"Grundlæggende er det vores vurdering, at der arbejdes målrettet på at forbedre dokumentations-

materialet i tilknytning til aflæggelsen af årsregnskabet.

Ikke desto mindre bemærker vi, at den dokumentation for kvalitetssikringen af årsrapporten heller ikke i år var udarbejdet ved påbegyndelsen af revisionen:

- *På trods af at selvstyret har udarbejdet sin årsrapport mere end 3 måneder efter regnskabsårets udløb*
- *Tidspunktet for revisionens udførelse har været aftalt i længere tid*
- *Der har været fremsendt arbejdsplaner med beskrivelser af dokumentationskrav etc.*

Det modtagne materiale var således ikke på alle områder udarbejdet og/eller fuldt kvalitetssikret – og det er vores opfattelse, at man heller ikke i 2015 har nået sit mål om løbende kvalitetssikring/controlling af regnskabsmaterialet i et tilstrækkeligt omfang for en organisation af Selvstyrets størrelse.

Vi har dog noteret os, at der i 2015 har været arbejdet mere med den løbende budgetopfølgning end tidligere, hvilket har styrket kvaliteten af den løbende rapportering.

Ikke desto mindre har vi også i år måttet anvende yderligere ressourcer til revisionsarbejdet, ligesom processen er blevet forsinket fordi, det løbende har været nødvendigt, at indhente dokumentationsmateriale og/eller supplerende dokumentationsmateriale, som det oprindeligt var aftalt skulle foreligge ved statusrevisionens opstart. Det har herunder været nødvendigt, at rykke gentagne gange for det aftalte materiale.

Vi anbefaler derfor, at der fremad rettet udarbejdes et årshjul, hvor planlagte opgaver og deadlines lægges ind i en fast plan, at bogholderiet løbende (månedligt) kvalitetssikres, hvilket både vil styrke grundlaget for det løbende opfølgning og lette arbejdet med udarbejdelse og kvalitetssikring af årsrapporten i betydelig grad. "

Det er vores vurdering at processen frem mod revision 2017 er forbedret væsentligt.

Dokumentationen for det aflagte årsregnskab er styrket i forhold til tidligere, ligesom der er udarbejdet planer for løbende afstemninger.

Der er dog fortsat et forbedringspotentiale – ikke mindst i forhold til den løbende udførelse af de lagte planer.

Disse betragter vi dog nu som dækket af de punkter, der er beskrevet under selvstændige bemærkninger, hvorfor vi betragter punktet som værende lukket.

3.2.10. Svagheder i det interne kontrolmiljø (2016-01)

I revisionsprotokollen for 2016 side 1154 anførte vi følgende:

Et stærkt internt kontrolmiljø er det bedste værn mod såvel bevidst som ubevidst fejl og mangler i regnskabsgrundlaget.

Kontrolmiljøet omfatter følgende hovedkomponenter:

1. *Ledelsens holdninger og ageren (tonen på toppen)*
2. *Risikovurdering*
3. *Design og implementering af handlinger til imødegåelse af risici*
4. *Kommunikations- og informationssystemer*
5. *Monitorering af at de iværksatte handlinger udføres og har den tilsigtede effekt*

Revisionen viser at der kun i meget begrænset omfang udføres en bevidst og struktureret vurdering af risici for fejl og mangler sted og/eller at dette arbejde dokumenteres.

Ikke desto mindre er der på mange områder besluttet, at der skal gennemføres kontrolhandlinger – om end dette er mere traditionsbaseret end baseret på en egentlig risikovurdering

Revisionen viser imidlertid også, at der kun i begrænset omfang foregår en struktureret opfølgning på, om de besluttede kontrolhandlinger faktisk udføres – herunder i en tilfredsstillende kvalitet (ofte er det svært at finde ud af, hvad der faktisk er udført af kontrolhandlinger, ligesom både afstemninger og specifikationer udarbejdes med en række uafklarede, åbentstående poster).

Det er valgt at henlede opmærksomhed på manglerne i udvalgte kontroller som selvstændige revisionsbemærkninger.

Det skal anbefales, at man i forbindelse med den forestående implementering af nyt ERP-system skærper såvel arbejdet med vurdering af risici, som arbejde med design og implementering af kontrolhandlinger og ikke mindst opfølgningen på, om disse handlinger udføres i det forudsatte omfang.

Der er i løbet af 2017 ibrugtaget et system til overvågning af gennemførelsen af besluttede kontrolhandlinger. Der savnes dog fortsat en struktureret analyse af risikobilledet og en bevidst stillingtagen til, hvorledes de identificerede risici skal håndteres.

ASA skriver i besvarelse, at dette forventes gennemført i tilknytning til det nye risikobillede, der vil tegne sig efter implementeringen af nyt ERP system.

Implementeringen heraf forventes nu at ske 01.01.2019.

Udfordringerne på området er således ikke afhjulpet – og der vil givetvis være tale om en kontinuerlig proces, der kommer til at strække sig over en årrække.

Det er derfor valgt, at lukke revisionsbemærkningen. Det foreslås i stedet, at der udarbejdes en årlig redegørelse til revisionen om status på arbejdet med at udvikle Selvstyrets kontrolmiljø jævnfør særskilte afsnit herom.

3.2.11. Løbende afstemning af bogførte lønninger, samt afstemning af sammenhænge mellem Sulinal og XAL. (2016-02)

I revisionsprotokollen for 2016 side 1155 anførte vi følgende:

"Der er i forbindelse med udarbejdelsen af årsregnskabet for 2016 foretaget afstemning mellem de samlede lønninger, der er udbetalt ifølge lønsystemet og lønninger, der er indberettet til Skattestyrelsen via Sulinal – samt de lønninger, der er bogført i økonomisystemet og som dermed indgår i årsregnskabet. Men ikke mellem Sulinal og XAL(finansbogholderiet)

Løbende afstemning af de bogførte lønninger anses for en væsentlig kontrol, til at opdage eventuelle fejl i forbindelse på lønområdet. I den forbindelse foretages der en gang årligt afstemning.

Det er vores vurdering at der, for at kontrollen er effektiv, bør foretages afstemning månedsvist hvilket vil sikre en kortere periode med usikkerhed. Endvidere mangler de foretagne afstemninger, det sidste ben, hvilket vil sige afstemning mellem Sulinal og XAL.

Vi har af flere omgange forespurgt en sådan afstemning, uden held. Det er vores anbefaling at afstemninger af løn prioriteres og udføres oftere. "

Det er endnu ikke lykkedes, at få etableret en rutine, der sikrer en løbende månedlig afstemning af alle tre elementer i afstemningen.

Vi betragter derfor fortsat punktet som åbent.

3.2.12. Manglende efterlevelse af krav til debitornedskrivning (2016-03)

I revisionsprotokollen for 2016 side 1155 anførte vi følgende:

"I forbindelse med vores gennemgang af de debitorer som administreres fra centralt hold, har vi ved revisionen observeret en række debitorer, med en saldo på i alt 7.188 t.kr, som er overforfaldne, med mere end 6 mdr., men ikke overført til inddrivelse og nedskrives, som interne regler foreskriver.

Når saldi ikke nedskrives kan dette medføre en uhensigtsmæssig forskydning af bevillings overholdelse hos de enkelte enheder, lige som manglende overførsel til inddrivelsesmyndigheden, er der en risiko for at der ikke bliver taget hånd om fordringerne, og de derfor forældes.

Vi er under revisionen ikke blevet forelagt materiale som indikerer at fordringen er opretholdt, samt at der er taget stilling til hvorledes beløbene skal nedskrives, hvorfor vi anbefaler at forretningsgange omkring overførsel til inddrivelse overholdes."

Det er vores vurdering, at dette arbejde er styrket i 2017 – og vi betragter derfor punktet som værende lukket.

3.2.13. Manglende stillingtagen til åbenstående poster ved kreditor- og bankafstemninger (2016-04)

I revisionsprotokollen for 2016 side 1155 anførte vi følgende:

"I forbindelse med de foretagne afstemninger af bank og kreditorer fra centralt hold, har vi i forbindelse med revisionen, konstateret en række åbenstående poster af ældre dato, som der ikke er taget stilling til.

Det er vores opfattelse at det som udgangspunkt de enkelte enheders ansvar at sådanne poster afklares løbende, men at dette ikke sker, og at der fra centralt hold ikke tages hånd om dette."

Der har været arbejdet med dette i året, men vi kan fortsat konstatere eksempler på, at bankkonti ikke er afstemt og/eller at der ikke er fulgt op på åbenstående poster.

Vi betragter derfor fortsat punktet som værende åbent.

3.2.14. Manglende principper for posteringer på egenkapitalkontoen samt godkendelse heraf (2016-05)

I revisionsprotokollen for 2016 side 1155 anførte vi følgende:

"Vi har under årets revision konstateret, at der i året er foretaget værdireguleringer på 133 mio. kr. hvilket skyldes manglende posteringer vedrørende anlægsbevillinger til Nukisiorffiit for tidligere år.

Der henvises til afsnit 5.3.6. samt 5.3.11. for en nærmere beskrivelse heraf.

Vi har i den forbindelse konstateret at der ikke foreligger en politik, og godkendelsesprocedure omkring posteringer på balance kontoen. Det er vores vurdering at alle større posteringer gennemgås, og at der tages stilling hertil. Da posteringer direkte på egenkapitalen er en let måde at skjule posteringer som skulle have påvirket årets drift."

Vi har noteret os ASA's forventning om, at dette vil blive afklaret med implementeringen af det nye ERP-system, der forventes taget i brug 01.01.2019.

Problemets omfang har været væsentligt mindre i 2017 og vi betragter derfor punktet som værende lukket.

3.2.15. Lukning af anlægsprojekter uden dokumentation (2016-06)

I revisionsprotokollen for 2016 side 1156 anførte vi følgende:

"I forbindelse med oprydningsarbejdet i gamle anlægsprojekter under Anlægs- og Renoveringsfonden har Selvstyret besluttet at lukke en række projekter. Det har ikke været muligt, at finde dokumentationen for en række posteringer på disse projekter – i nogle tilfælde fordi posteringerne er mere end 5 år gamle og bilagsmaterialet derfor er kasseret."

Problemstillingen var isoleret til oprydningen i projekter under Anlægs- og Renoveringsfonden og vi betragter derfor punktet som værende lukket.

3.3. Opfølgning på Revisionsudvalgets betænkning vedrørende regnskab 2016

På baggrund af vores revisionsprotokol til Landskassens regnskab for 2017 har Revisionsudvalget indhentet Naalakkersuisuts besvarelser til de afgivne revisionsbemærkninger.

Vi har gennemgået de modtagne svar, ligesom vi har gennemgået Revisionsudvalgets betænkning til Landskassens årsregnskab for 2017.

For en række af de initiativer, der indgår i Naalakkersuisuts besvarelser er det endnu for tidligt at vurdere, hvorvidt de er iværksat fuldt ud – og hvorvidt de har haft den ønskede effekt.

Som det fremgår af afsnittet om opfølgning på revisionsbemærkninger fra tidligere år, så er en del af punkterne fra tidligere fortsat åbenstående, hvilket blandt andet er et udtryk for, at der går et stykke tid fra beslutning af initiativ til den konkrete effekt kan ses.

Vi vil ved revisionen af årsregnskabet for 2018 fortsat følge op på fremdriften af de iværksatte initiativer til afhjælpning af de påpegede forhold – samt effekten heraf.

4. Revisionens udførelse

Revisionen er udført i overensstemmelse med Landstingslov nr. 23. af 3. november 1994 om Grønlands Selvstyres regnskabsvæsen m.v. § 5 og 6 udført revisionen af Selvstyrets årsregnskab for 2014.

Revisionen er hidtil udført i overensstemmelse med God Revisionsskik, hvilket omfatter revisionen af årsregnskabet samt til en vis grad overholdelse af love og regler i forhold til de dispositioner, der er omfattet af regnskabsaflæggelsen.

Revisionsudvalget kan derudover iværksætte forvaltningsrevisionsundersøgelser.

Det er aftalt med Revisionsudvalget, at vi fra og med 2015 gradvist indfører en revision, der i højere grad tager afsæt i principperne for God Offentlig Revisionsskik, der er en revisionsskik, der i højere grad tager udgangspunkt i de særlige forhold, der gælder i organisationer, der forvalter midler og ikke har til formål at skabe et økonomisk afkast af de investerede midler.

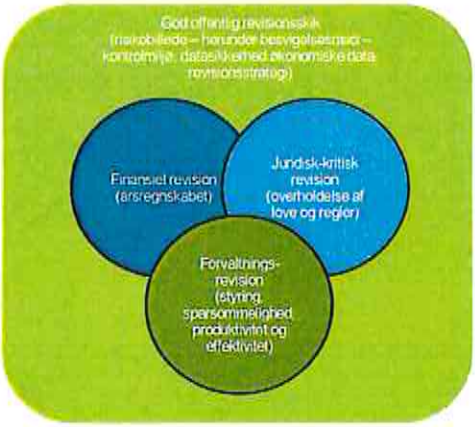

Som statsautoriserede revisorer er vi underlagt gældende internationale revisionsstandarder for statsautoriserede revisorer.

Udover revisionsstandarderne for statsautoriserede revisorer vil vi fra og med revisionen af årsregnskabet for 2018 fuldt ud arbejde i overensstemmelse med standarderne for god offentlig revision ved udførelsen af revisionen af Grønlands Selvstyre.

For god ordens skyld skal det bemærkes, at vores påtegning på Landskassens årsregnskab også i 2017 er udformet i overensstemmelse med den gældende lov, medens vores afrapportering i denne revisionsprotokol nu også omfatter en afrapportering om den udvidede juridisk-kritiske revision og den udførte løbende forvaltningsrevision.

Revisionspåtegningen vil blive tilpasset fra 2018, hvor vedtagelsen af den nye Budgetlov indfører God Offentlig Revisionsskik som revisionsprincip i selvstyre og kommuner.

Vi har i øvrigt i bilag 2 redegjort nærmere for revisionens formål, udførelse og omfang samt ansvarsfordelingen mellem Selvstyret og os.

4.1. Risikobillede

Revisionen planlægges og udføres på grundlag af en systematisk vurdering og kontroller, således at hovedvægten lægges på de poster i årsrapporten, de dele af selvstyrets regnskabs- og rapporteringssystemer samt øvrige forretningsgange, hvor risikoen for væsentlige fejl er størst.

På samme vis foretages en vurdering af, hvor risikoen for overtrædelser af love og regler i forhold til de dispositioner, der er omfattet af regnskabsaflæggelsen, herunder om de er i overensstemmelse med meddelte bevillinger, Naalakkersuisuts og Inatsisartuts øvrige beslutninger, love og andre forskrifter samt med indgåede aftaler og sædvanlig praksis.

Endvidere gennemføres der en vurdering af, hvor risikoen for at udførelsen af de politisk trufne beslutninger ikke varetages på en økonomisk hensigtsmæssig måde.

Revisionen planlægges og udføres på grundlag af en systematisk risikovurdering på tværs af selvstyrets departementer, styrelser og institutioner, således at hovedvægten lægges på de poster i årsregnskabet, de dele af selvstyrets regnskabs- og rapporteringssystemer samt øvrige forretningsgange, hvor risikoen for væsentlige fejl er størst.

Dette indebærer også at hovedparten af revisionen udføres ved besøg i de centrale enheder, der varetager en række opgaver på tværs af selvstyrets enheder, herunder ASA (Regnskab) og ASA (Løn), Skattestyrelsen og Digitaliseringsstyrelsen.

Derudover besøges alle departementer som udgangspunkt hvert år, ligesom enheder under selvstyret med krav om aflæggelse af reviderede driftsregnskaber (brancheskolerne og de nettostyrede virksomheder) ligeledes besøges hvert år.

Øvrige enheder besøges efter en rotationsplan, der koordineres med selvstyrets Interne Revision.

Revisionen omfatter ikke en gennemgang af samtlige bilag og transaktioner, men udføres ved, at vi ved stikprøver indhenter dokumentation for eller på anden måde får bekræftet bogføringens og årsregnskabets rigtighed. I forbindelse hermed tester vi de interne kontroller i det omfang, vi finder det nødvendigt for revisionen af årsregnskabet.

På samme vis udføres den juridisk-kritiske revision og forvaltningsrevision efter en rotationsplan, således væsentlige områder omfattes af revisionen over en flerårig periode, men ikke hvert år.

Juridisk-kritisk revision i forhold til generelle forvaltningsretlige love og regler og materialretlige love og regler revideres i overensstemmelse med gældende revisionsstandarder kun som et led i større forvaltningsrevisionsundersøgelser.

5. Finansiel revision

Finansiel revision omfatter undersøgelser af, hvorvidt Selvstyrets årsregnskab i alle væsentlige henseender er rigtigt, dvs. uden væsentlige fejl og mangler i forhold til Landtingslov om Grønlands Hjemmestyres regnskabsvæsen mv.

Årsregnskabet skal give et retvisende billede af de økonomiske transaktioner i året og den økonomiske stilling pr. 31.12. opgjort efter Selvstyrets regnskabsprincipper, som disse er fastlagt i love og bekendtgørelser om Selvstyret regnskabsvæsen samt i Selvstyrets Regnskabshåndbog.

Dette er dels en forudsætning for at kunne vurdere Selvstyrets økonomiske præstationer og stilling – men også for at have et validt grundlag for bevillingsafregningen (overholdelse af bevillingsreglerne).

Revisionen udføres stikprøvevis med afsæt i en vurdering af risiko og væsentlighed. Revisionen fokuserer således primært på de områder, hvor risikoen for væsentlige fejl og mangler er størst.

5.1. Kontrolmiljø

Et stærkt internt kontrolmiljø er det bedste værn mod såvel bevidst som ubevidst fejl og mangler i regnskabsgrundlaget.

I lighed med tidligere år har vi i revisionen haft fokus på selvstyrets kontrolmiljø, og hvorledes der er designet og implementeret et effektivt kontrolmiljø.

Nedenstående figur markerer opbygningen af selvstyrets kontrolmiljø, hvoraf områder markeret med grønt er udtryk for særlige fokuspunkter i revisionen i forhold til revisionen af årsregnskabet.

Revisionen omfatter en vurdering af, om virksomhedens rapporteringssystemer, forretningsgange og interne kontroller fungerer forsvarligt. Formålet hermed er at påse, om der forefindes korrekte, troværdige og rettidige bogholderiregistreringer som grundlag for regnskabsaflæggelsen.

5.1.1. Status på kontrolmiljøet

Revisionen viser at der kun i meget begrænset omfang udføres en bevidst og struktureret vurdering af risici for fejl og mangler og/eller at dette arbejde dokumenteres.

Selvstyrets arbejde med intern kontrol ville kunne styrkes ved en mere bevidst og struktureret tilgang til kortlægning af risici for såvel bevidste som ubevidste fejl og mangler samt design af relevante kontroller til imødegåelse af disse risici – og ikke mindst en styrket opfølgning på, at disse kontrolaktiviteter reelt også udføres i det omfang og med den dybde, som de er designet.

Dette drøftes løbende med ASA og ifølge ASA vil dette arbejde blive integreret i arbejdet med implementeringen af nyt ERP system.

Det skal foreslås, at der fremadrettet udarbejdes en årlig redegørelse for udviklingen i Selvstyrets finansielle kontrolmiljø til brug for revisionens opfølgning herpå.

Redegørelsen bør som minimum adressere de overfor anførte elementer i kontrolmiljøet.

5.2. Anvendelse af IT og generelle IT-kontroller

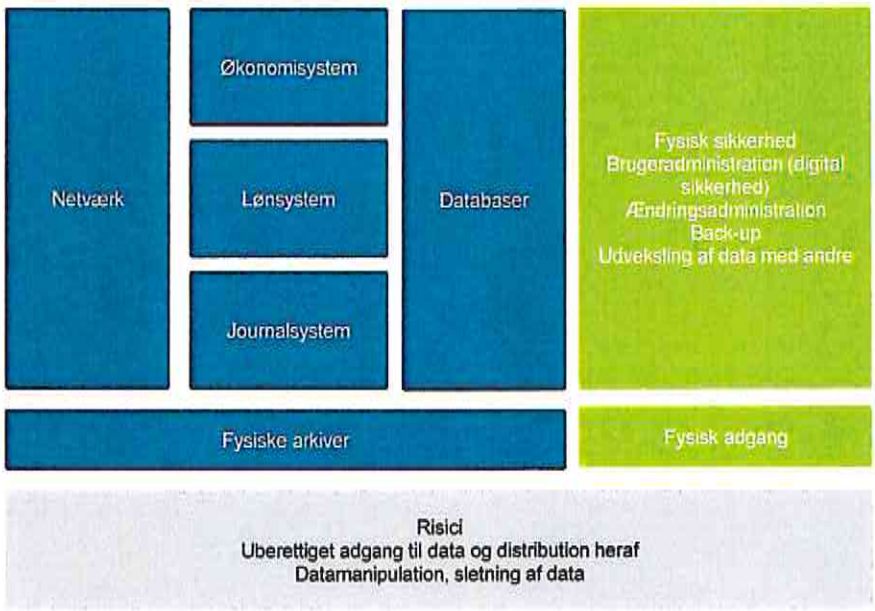

Områder markeret med grønt er udtryk for, at dette er særlige fokuspunkter i revisionen.

En stadig større del af Selvstyrets administrative processer sker digitalt eller ved hjælp af digitale værktøjer. Udviklingen imødegår nogle af de risici, der følger af manuelle processer – men indebærer samtidig nogle nye og ofte mere komplekse risici for fejl og mangler.

Generelle it-kontroller er de kontroller, som ledelsen har etableret i og omkring organisationens væsentlige it-platforme med henblik på at opnå en velkontrolleret og sikker it-anvendelse og dermed understøtte en pålidelig databehandling i it-baserede forretningsprocesser.

Som led i revisionen af Grønlands Selvstyre, har vi revideret den del af de generelle it-kontroller, som vi vurderer relevante for aflæggelse af en årsrapport, der giver et retvisende billede uden væsentlig fejlinformation og som er i overensstemmelse med de lovgivningsmæssige krav.

Disse systemer omfatter primært:

- Windows AD (operativsystem)
- XAL (finansbogføring)
- IRIS (fakturahåndtering)
- MR-løn (lønadministration)
- E-skat (skatteadministration)
- Sulinal (skatteadministration – indberetning)
- Betalingssystemer

Den samlede revision baseres for en dels vedkommende på relevante interne kontroller i organisationen, herunder både manuelle kontroller og kontroller der automatisk udføres i de brugersystemer, organisationen anvender.

Revisionen af de generelle it-kontroller har ikke omfattet en vurdering af kontrol- og sikkerhedsniveauet i de enkelte brugersystemer, herunder automatiske kontroller i de administrative processer og logiske adgangsrettigheder til udførelse af forretningsaktiviteter i brugersystemerne.

På baggrund af vores revision af de generelle it-kontroller, som vi har vurderet relevante for at understøtte revisionen af årsrapporten for Grønlands Selvstyre, har vi identificeret følgende væsentlige områder til forbedring:

- Vi anbefaler, at Grønlands Selvstyre udarbejder en overordnet og ledelsesgodkendt it-risikoanalyse med henblik på at fastlægge det it-sikkerhedsniveau, som ledelsen ønsker for GSS.
- Vi anbefaler, at Grønlands Selvstyre udarbejder en formel brugeradministrationsprocedure, omfattende alle systemer og platforme. Proceduren bør omfatte:
- Oprettelse af brugere og tildeling af rettigheder
- Periodisk revurdering af adgange og rettigheder inkl. stillingtagen til hvorvidt der er etableret betryggende funktionsadskillelse.
- Nedlukning af brugere rettidigt ved fratrædelse.

- Vi anbefaler, at anvendelsen af fællesbrugerprofiler på XAL, IRIS, MRLøn og eSkat ophører, og erstattes af personhenførbare brugerprofiler.

- Vi anbefaler, at udviklers adgang til produktionsmiljøet på XAL, IRIS, MRLøn og eSkat begrænses og kontrolleres.

- Vi anbefaler, at Grønlands Selvstyre gennemgår sikkerhedsparametre for underliggende Oracle database til XAL. Det har ikke været muligt for os at modtage tilstrækkelig dokumentation til at udføre gennemgangen. Tidligere år har vi i øvrigt konstateret en rækker områder på Oracle databasen til forbedring.

Vi har udarbejdet en detaljeret rapport med vores observationer og anbefalinger fra den foretagne gennemgang. Rapportering herom er sendt til de respektive systemansvarlige.

Det skal også på dette område foreslås, at der indføres et krav om, at der skal udarbejdes en redegørelse for status på arbejdet med at styrke arbejde med at styrke sikkerheden i forhold til anvendelsen af IT til understøttelse af de administrative processer til brug for den eksterne revision.

5.2.1. Drøftelser med ledelsen om besvigelser

Besvigelser omfatter såvel uberettiget fjernelse og/eller anvendelse af Selvstyrets aktiver som bevidst manipulation af periodisering af indtægter og udgifter (bogføring af indtægter og udgifter i forkert periode i forhold til Selvstyrets regnskabsprincipper).

I forbindelse med planlægning af vores revision har vi forespurgt ledelsen i Økonomi- og Personalestyrelsen om risikoen for besvigelser – og deres kendskab til besvigelser i året eller i forbindelse med regnskabsaflæggelsen.

Ledelsen har over for os oplyst, at der efter dens vurdering ikke er særlig risiko for besvigelser, og at selvstyret har et effektivt kontrolmiljø, der afdækker risikoen for væsentlig fejlinformation i årsregnskabet, herunder fejlinformation forårsaget af besvigelser.

Ledelsen har endvidere oplyst, at den ikke har kendskab til besvigelser eller igangværende undersøgelser af formodede besvigelser af væsentlig karakter.

Det bør som nævnt overvejes at etablere en mere systematisk risikostyring, således man struktureret og systematisk kortlægger sådanne risici og følger op herpå.

Derved vil der være en bedre dokumentation, der underbygger ledelsens vurdering.

Vi skal bemærke, at vi ikke under vores revision har konstateret fejl i årsregnskabet som følge af besvigelser.

5.3. Årsregnskab

5.3.1. Årsregnskab – anvendt regnskabspraksis

Selvstyret årsregnskab aflægges i al væsentlighed efter udgiftsbaserede regnskabsprincipper.

Det betyder at indtægter og udgifter som udgangspunkt henføres til det regnskabsår, hvor den ydelse der ligger til grund for en indtægt eller en udgift leveres (retserhvervelsesprincippet).

Grundprincippet afviges dog på enkelte områder som eksempelvis indtægter fra skatter og afgifter (indberettede skatter korrigeret for resultater af det ligningsmæssige arbejde) samt i forhold til betydelige krav, der ikke kan opgøres endeligt på statustidspunktet (hensættelser).

For så vidt angår de selvstændige virksomheder (brancheskolerne), så indgår disse både som aktivitetsbaserede tilskud (udgift) på en Finanslovskonto og som indtægter på andre Finanslovskonti. Både udgift og indtægt gives som Driftsbevillinger. Der foretages ikke eliminering heraf, hvorfor Selvstyrets samlede regnskab kommer til at vise større udgifter og indtægter end der reelt er tale om.

På en række Finanslovskonti (primært vedrørende brancheskolerne) er der overførselsadgang, hvilket administreres ved at over/underskud bogføres i skolernes regnskaber. Derved påvirkes selvstyrets samlede regnskab med poster, der ikke reelt er udtryk for indtægter/udgifter i det pågældende regnskabsår.

Konsolideringsmæssigt er regnskabet opbygget således, at nettostyrede virksomheder kun indgår med bevillingsafregning og mellemregninger – principielt på samme måde som de Selvstyreejede selskaber.

Selvstyret viser to resultater i årsregnskabet:

- **DAU-resultatet** – der udgør summen af indtægter, driftsudgifter, anlægsudgifter og forskydninger i udlån. DAU-resultatet har til formål, at sikre en bevillingsmæssig ramme for både indtægter og udgifter og ind- og udbetalinger vedrørende udlån.
- **DA-resultatet** – der udgør DAU-resultatet korrigeret for (efter tilbageførsel af) forskydninger i udvalgte udlån. *Det defineres fra lånetype til lånetype, hvorvidt det skal korrigeres i DAU-resultatet for at nå frem til DA-resultatet eller ej. Vurderingen sker med afsæt, hvorvidt lånet er rentebærende - og hvorvidt der kan forventes en tilbagebetaling af hovedstolen gennem eksempelvis brugerbetaling udløst af det bagved liggende aktiv (eksempelvis vandkraftværk)*

Vi anbefaler at såvel overførselsregler som konsolideringsprincipper og opgørelsen af de forskellige resultatbegreber beskrives bedre under anvendt regnskabspraksis, således en regnskabslæser har mulighed for at tage højde herfor, såfremt det måtte ønskes.

Vi har dog noteret os, at der er indføjet nye afsnit i beskrivelsen af anvendt regnskabspraksis i årsregnskabet for 2017.

Vi anbefaler endvidere, at det defineres mere klart, hvilke poster, der skal korrigeres for i DA-resultatet.

Endelig anbefaler vi, at det defineres, hvilke poster, der fremadrettet må posteres via egenkapitalen – herunder i forhold til håndtering af korrektioner vedrørende tidligere år.

Vi har i øvrigt kontrolleret, hvorvidt årsregnskabet er aflagt i overensstemmelse med den beskrevne regnskabspraksis uden dette har givet anledning til bemærkninger.

5.3.2. Skatter og afgifter, 2.330 mio.kr.

Indtægter fra skatter og afgifter administreres af Skattestyrelsen.

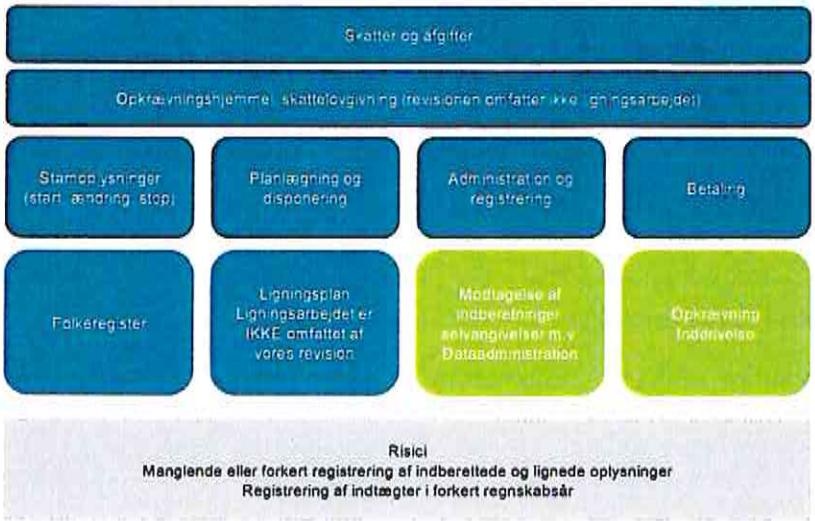

Områder markeret med grønt er udtryk for, at dette er særlige fokuspunkter i revisionen.

Vi har påset at der er foretaget afstemning mellem økonomisystemet og E-skat, ligesom vi har indhentet og gennemgået Skattestyrelsens redegørelse for periodisering af skatter i overensstemmelse med Selvstyrets regnskabsprincipper herfor.

Indførelsen af digitale indberetninger fra arbejdsgiverne gennem de senere år har medført en hurtigere registrering af skatter, hvorved en stadigt større del af skatteindtægterne indtægtsføres i det år, som skatterne faktisk vedrører.

Det skal for god ordens skyld nævnes, at vores revision ikke omfatter selve skatteligningen.

På afgiftssiden har vi påset, at de afgifter, der opkræves med faste intervaller er indtægtsført i korrekt regnskabsår.

5.3.3. Lønninger og pensioner, 1.819 mio.kr.

En stor del af lønadministrationen varetages af ASA (Løn)

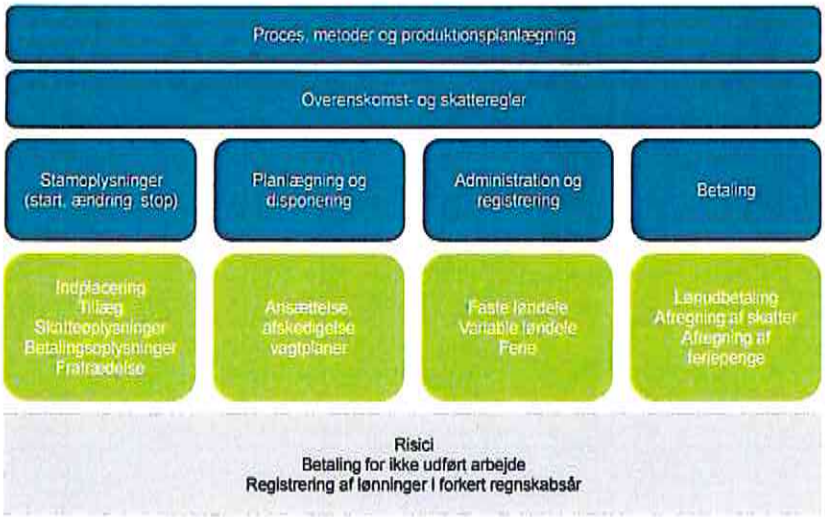

Områder markeret med grønt er udtryk for, at dette er særlige fokuspunkter i revisionen

5.3.3.1. Bruttolønlister

Vi har ved besøg i decentrale enheder testet enhedernes kontrol af bruttolønslister. Dette er en nøglekontrol i forhold til sikring mod, at der udbetales forkerte lønninger. Bruttolønlisterne gennemgås med forskellig grad af omhyggelighed og vi anbefaler, at vigtigheden af denne kontrol indskærpes over for de enkelte enheder.

Enhederne skal hver måned indsende en godkendelse af bruttolønlisterne til ASA. Vi har ved den løbende revision konstateret, at dette ikke altid sker, ligesom der ikke er implementeret rykkerprocedure til at sikre der modtages svar fra enhederne. Vi anbefaler at der oprettes procedurer til at sikre dette.

I forbindelse med årsafslutningen har vi påset, at der er foretaget afstemning mellem økonomisystem, lønsystem og indberetninger til Skattestyrelsen.

Der er i forbindelse med udarbejdelsen af årsregnskabet for 2017 foretaget afstemning mellem de samlede lønninger, der er udbetalt ifølge lønsystemet og lønninger, der er indberettet til Skattestyrelsen via Sulinal – samt de lønninger, der er bogført i økonomisystemet og som dermed indgår i årsregnskabet. Men ikke mellem Sulinal og XAL

Løbende afstemning af de bogførte lønninger er en væsentlig kontrol, til at opdage eventuelle fejl i forbindelse på lønområdet.

Kontrollen udføres p.t. en gang årligt. For både at styrke kontrollens effektivitet og for at lette arbejdet med afstemningen, bør afstemning foretages månedsvist.

Dette vil indebære at eventuelle fejl og mangler opdages tidligere – og det vil give en større rutine i gennemførelsen af afstemningsarbejdet.

Samtidig bør afstemningsarbejdet tillige omfatte afstemningen mellem Sulinal og XAL.

5.3.4. Køb af varer og tjenesteydelser, 1.481 mio.kr.

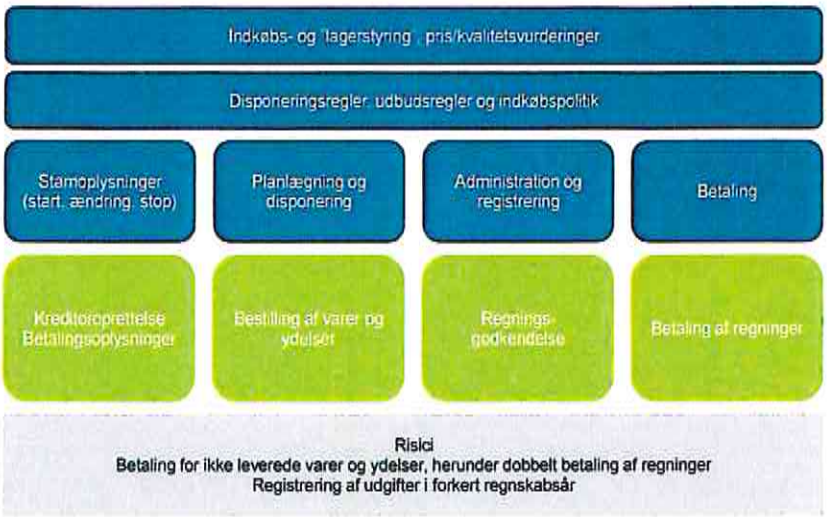

Områder markeret med grønt er udtryk for, at dette er særlige fokuspunkter i revisionen.

5.3.4.1. Periodisering

I forbindelse med årsafslutningen har vi kontrolleret, at udgifter er henført til det regnskabsår de

Der er konstateret mindre fejl i periodiseringen mellem 2017 og 2018.

Omfanget heraf påvirker dog ikke regnskabets samlede retvisende billede.

5.3.5. Bank- og kassebeholdninger, 408 mio.kr.

Der foretages løbende afstemning af de centrale bankbeholdninger (konti med mange transaktioner og store indeståender).

I lighed med tidligere år har vi konstateret, at flere mindre bankkonti, primært fra de enheder, som fortsat selv har ansvaret herfor, ikke har været afstemt løbende i året.

Endvidere foretages der ikke en fuldstændig afstemning af kreditorbankkontoen, hvor alle poster udlignes, hvilket ifølge vor oplysninger skyldes at der er mange bilag som posteres i klumper.

Vi anbefaler at dette prioriteres fremadrettet, således en fuldstændig afstemning sikres.

I forbindelse med revisionen har vi konstateret en række åbenstående poster af ældre dato, som der ikke er taget stilling til.

Det er vores opfattelse at det som udgangspunkt de enkelte enheders ansvar at sådanne poster afklares løbende, men at dette ikke sker, og at der fra centralt hold ikke tages hånd om dette. Det er vores opfattelse at posterne falder mellem 2 led, som følge af manglende enighed om ansvarsfordelingen for løsning heraf.

Der er i lighed med tidligere år ligeledes konstateret negative og/eller store kassebeholdninger enkelte steder, hvilket er en indikation på, at der ikke løbende foretages afstemning af beholdningen samt at Intern Revision, som den kontrollerende enhed, ikke i tilstrækkelig grad forholder sig kritisk til de modtagne afstemninger.

Løbende afstemning af likvide poster er et central element i den interne kontrol, hvorfor vi anbefaler, at der fremadrettet iværksættes tiltag til at løbende at foretage en kritisk gennemgang af såvel bankafstemninger som kasseopgørelser.

5.3.6. Udlån til virksomheder, 2.134 mio.kr.

Vi har påset at der er foretaget afstemning af udlån til virksomheder (nettostyrede virksomheder samt virksomheder ejet Grønlands Selvstyre).

5.3.7. Boligstøtteudlån, 755 mio.kr.

Vi har påset at låneporteføljerne er opgjort og værdiansat i overensstemmelse med selvstyrets regnskabsprincipper. Derudover har vi udtaget stikprøver, hvor vi har indhentet og gennemgået den underliggende lånedokumentation.

5.3.8. Andre tilgodehavender, 1.318 mio.kr.

I henhold til de interne retningslinjer og forretningsgange i selvstyret skal alle tilgodehavender, der er ældre end 6 måneder afskrives og overføres til inkassomyndigheden ved Skattestyrelsen, hvorefter eventuelle indbetalinger tilgår inkassoafdelingen i henhold til regnskabshåndbogens retningslinjer herom.

I forbindelse med vores gennemgang af de debitorer som administreres fra centralt hold, har vi ved revisionen observeret en række debitorer, som er overforfaldne, med mere end 6 mdr., men ikke overført til inddrivelse og nedskrives, som interne regler foreskriver.

Når saldi ikke nedskrives kan dette medføre en uhensigtsmæssig forskydning af bevillings overholdelse hos de enkelte enheder, lige som manglende overførsel til inddrivelsesmyndigheden indebærer en risiko for, at der ikke bliver taget hånd om fordringerne og de derfor forældes.

Vi anbefaler at forretningsgange omkring overførsel til inddrivelse overholdes.

5.3.9. Aktier m.v., 3.007 mio.kr.

I regnskabsposten indgår aktier i NunaMinerals A/S med en værdi på 88 mio.kr.. Aktierne er i overensstemmelse med Selvstyrets regnskabsprincipper optaget til kostpris.

Selskabet er under konkursbehandling og det må forventes, at værdien af aktierne derfor er væsentligt lavere end den anført kostpris.

5.3.10. Kortfristet gæld, 1.270 mio.kr.

5.3.10.1. Kreditorer

Ved revisionen i forbindelse med aflæggelsen af årsrapporten for 2017 har vi konstateret at der ikke foretages den fornødne afstemning af kreditorer.

Der har været arbejdet med at styrke processen på området i løbet af året, men såvel vores revision i løbet af året som i forbindelse med årsafslutningsprocessen har vist at der ikke foretages afstemninger som ønsket, samt at de foretagne afstemninger indeholder for mange åbenstående poster, hvorfor der fortsat er behov for at arbejde videre med afstemninger af mellemværender med kreditorer.

I forbindelse med revisionen har vi endvidere konstateret en række åbenstående poster af ældre dato, som der ikke er taget stilling til.

Det er vores opfattelse at det som udgangspunkt de enkelte enheders ansvar at sådanne poster afklares løbende, men at dette ikke sker, og at der fra centralt hold ikke tages hånd om dette.

I forbindelse med revisionen af likvide beholdninger konstaterede vi ganske store åbentstående beløb, der burde have været konteret ud på enkelt kreditorer. Noget sådant skaber en usikkerhed omkring den faktiske leverandørgæld og vanskeliggør afstemningen heraf til eksterne kontoudtog yderligere.

Vi anbefaler at arbejdet med afstemning af kreditorer – og afklaring af eventuelle åbentstående mellemværender – skærpes yderligere fremad rettet, således der fokuseres på månedsvist at afstemme top10 leverandører, samt udføre kontrol af afstemningerne.

5.3.10.2. Periodisering af indtægter og udgifter

Selvstyrets regnskabsprincip er som tidligere nævnt, at indtægter og udgifter henføres til det år, hvor retten hertil optjenes – og ikke det år, hvor betaling finder sted.

Periodiseringen har direkte indflydelse på bevillingsregnskabet, idet en forkert periodisering kan give et forkert billede af, hvorvidt bevillingerne er overholdt eller ikke.

Det er vores opfattelse at dokumentationen for regnskabsposten er mangelfuldt specificeret og forklaret. Vi har derfor været nødt til at udarbejde sådanne specifikationer.

5.3.10.3. Skyldige lønrelaterede poster

Vedrører primært afregninger af A-skatter og skyldige feriepenge. Vi har påset at der er kan foretages specifikationer heraf. Vi har derved konstateret, at der er et faldende antal ældre poster, der henstår til afklaring.

Vi har ikke modtaget opgørelsen af skyldige feriepenge på CPR-nr. niveau, men har fået oplyst, at der p.t. arbejdes med udarbejdelsen af en liste specificeret på enkeltpersoner.

5.3.11. Fonden for langsigtede investeringer

Med Budgetloven indføres en regnskabsteknisk fond for langsigtede investeringer. Det er ud fra budgetlovens tekst ikke helt klart, hvornår midler skal overføres til fonden – og praksis er først ved at blive fastlagt.

DAU resultatet for 2016 skal således overføres til Fonden, såfremt dette ikke disponeres inden udløbet af det efterfølgende finansår (2017). Dette er dog først konstateret ved udløbet af finansåret 2017 og dermed altså først i 2018, hvor resultatet derfor overføres til Fonden.

DAU resultatet for 2017 udviser også et overskud, der skal overføres til Fonden, såfremt dette ikke disponeres inden udgangen af 2018.

5.3.12. Anlægs- og renoveringsfonden, 1.122 mio.kr.

Vi har som led i revisionen foretaget stikprøvevis kontrol af anlægsprojekter.

Vi har i den forbindelse konstateret, at der ikke i alle tilfælde løbende sker budget- og økonomi opfølgning af de enkelte projekter.

Dette er således eksempler på fejlkonteringer af bevillinger og posteringer mellem projekter, der ikke er tidligere er opdaget og korrigeret.

Vi har endvidere modtaget og gennemgået redegørelsen for Anlægs- og Renoveringsfonden 2017.

5.3.13. Balancekonto, 6.392 mio.kr.

Balancekontoen af årets resultat samt værdireguleringer af lån, der udstedes eller konverteres til rente og afdragsfrie lån m.v.

Vi har under årets revision konstateret, at der i året er foretaget værdireguleringer på 6 mio. kr. vedrørende korrektion af lån, der administreres af INI A/S.

Vi har i den forbindelse konstateret at der ikke foreligger en politik, og godkendelsesprocedure omkring posteringer på balance kontoen.

Der bør formuleres klare principper for, hvornår posteringer kan posteres på egenkapitalen (i stedet for via den bevillingsstyrede drift) – samt hvorledes sådanne posteringer skal godkendes. (særlig godkendelsesproces)

5.3.14. Eventualrettigheder og forpligtelser

I regnskabet side 64 er selvstyrets eventualforpligtelser oplistet. Der findes ifølge vores oplysninger ikke en central registrering af sådanne forpligtelser, ligesom der ikke foretages kvalitetssikring af oplysningerne.

Efter vores opfattelse ville det ligeledes være relevant også at opliste eventualrettigheder. Det gælder eksempelvis oplysninger om rente- og afdragsfrie lån, der i regnskabet er værdiansat til 0 kr., men som under bestemte forudsætninger fortsat vil kunne medføre en indtægt for selvstyret.

5.4. Eksternt finansierede midler

På en række områder oppebæres indtægter fra eksterne parter. Disse indtægter skal anvendes til øremærkede formål. Det kan være indtægter ved myndighedsbehandling på Råstofområdet og eksternt finansierede projekter på forskningsområdet.

Disse indtægter og udgifter administreres via statuskonti og påvirker således ikke direkte enhedernes driftskonti.

Dermed er den aktivitet, der foregår på disse konti, ikke synlige i Selvstyrets regnskab.

Vi vil derfor anbefale, at der udarbejdes selvstændige noter for disse aktiviteter i Selvstyrets regnskab, således regnskabslæser tydeligt kan se omfanget af disse aktiviteter i Selvstyrets årsregnskab.

5.5. Afstemning af transaktioner mellem Selvstyret, de nettostyrede virksomheder, de Selvstyrejede selskaber samt kommunerne

Det er i forbindelse med revisionen søgt at få udarbejdet afstemninger af transaktioner og mellemværender (mellemregninger, tilgodehavender og gæld) mellem Selvstyret, de nettostyrede virksomheder, de Selvstyreejede selskaber samt kommunerne.

En sådan afstemning vil styrke dokumentationen for Selvstyrets eget regnskab og periodiseringen af indtægter og udgifter.

Det er kun lykkedes at fremskaffe afstemninger af enkelte elementer heri.

Derimod er det vanskeligt, at finde afstemninger af, at det, der er indtægtsført i den ene enhed svarer til det, der er udgiftsført i den anden enhed. På samme måde er det vanskeligt, at finde afstemninger af debitorer i den ene enhed med kreditorer i den anden enhed.

Der ligger eksempelvis ingen afstemning af, hvorvidt det Nukissiorfiit har faktureret Selvstyret for i el, vand og varme også svarer til Selvstyrets udgift.

Det samme gælder for Tele Greenland A/S regninger til Selvstyret.

Og det samme gælder for Selvstyrets udgifter til tilskud og refusioner til kommunerne og kommunernes indtægter.

En del af dette vil givetvis blive afhjulpet af den nye fælles offentlige kontoplan for Selvstyre og kommuner.

Vi vil anbefale, at der etableres processer og systemer, der understøtter sådanne afstemninger, herunder at der indhentes bekræftelser fra samarbejdspartnerne på såvel indtægter/udgifter som tilgodehavender/gæld.

6. Juridisk-kritisk revision

Juridisk-kritisk revision omfatter undersøgelser af, hvorvidt Selvstyret agerer i overensstemmelse med gældende love, regler, standarder, politiske beslutninger og indgåede aftaler.

Revisionen udføres stikprøvevis med afsæt i en vurdering af risiko og væsentlighed. Revisionen omfatter således ikke alle områder/emner hvert år.

Ifølge Standard for God Offentlig Revision nr. 6 om juridisk-kritisk revision skal vi som revisorer fastlægge relevante temaer for løbende juridisk-kritisk revision. Standarden fastlægge derudover en række temaer, som bør adresseres, hvis de er relevante:

- Gennemførelse af indkøb
- Løn- og ansættelsesretlige dispositioner
- Gennemførelse af salg
- Myndigheders gebyropkrævning
- Afgørelser om tildeling af tilskud m.v.
- Rettighedsbestemte overførsler

Den løbende juridisk-kritiske revision retter sig primært mod overholdelsen af administrative love og regler.

Udover ovenstående revideres også overholdelsen af forvaltningsretlige love og regler og sektor-specifikke love og regler. Dette sker dog primært i forbindelse med større undersøgelser (se afsnit 8).

6.1. Kontrolmiljø

Kontrolmiljøet omfatter organisation, processer, kompetencer og hjælpeværktøjer, der understøtter Selvstyrets arbejde med løbende at sikre en overholdelse af gældende love, regler, standarder, politiske beslutninger samt indgåede aftaler og internationale konventioner.

Gennemgangen af kontrolmiljøet har givet anledning til følgende forslag til Selvstyrets overvejelse:

- Udformning af etiske regler
- Styrkelse af retskildesamlinger, herunder eksempelsamlinger, afgørelsespraksis, udfald af klage- og ankesager m.v.
- Implementering af obligatoriske e-learning kurser for sagsbehandlere
- Styrket systemunderstøttelse af sagsbehandlingen

- Indførelse af konsultationspligt hos lovafdelingen ved tvivlssager i forhold til lovfortolkning, delegationsbeføjelser og habilitetsregler
- Indførelse af efterfølgende intern kontrol af sagsbehandling (fagligt ledelsestilsyn)

Naalakkersuisut har beskrevet sine holdninger og overvejelser i forhold hertil i forbindelse med besvarelserne til Revisionsberetning 2016.

Vi har noteret os besvarelserne hertil og vil inddrage disse besvarelser i det fremtidige arbejde.

Der henvises til såvel nedenstående som til afsnit 8 om større undersøgelser.

6.2. Bevillingskontrol – forbrug contra bevilling, overførselsregler m.v.

Ifølge Regnskabshåndbogen sektion 7.3. skal der afgives regnskabsmæssige forklaringer, når det totale forbrug afviger med mere end 2 pct. eller 200.000 kr. i forhold til den givne bevilling.

Departementet skal oplyse, hvilke forhold der kan begrunde afvigelserne set i forhold til de gennemførte aktiviteter – og hvorfor der i givet fald ikke har kunnet skaffes bevillingsmæssig hjemmel for afvigelsen.

Vi har gennemgået afvigelsesforklaringerne, der fremgår af bilag til Landskassens årsregnskab.

Det er vores vurdering, at der er arbejdet med at styrke afvigelsesforklaringerne, hvilket givetvis også skal ses i lyset af, at der har været arbejdet med at styrke arbejdet med de løbende budgetopfølgninger i løbet af året.

Regnskabsforklaringerne varierer dog fortsat en del i grundighed og beskrivelsen af årsagerne til afvigelsen – herunder mere konkrete angivelser af, hvorvidt afvigelser skyldes ændrede aktivitetsniveauer.

Såfremt afvigelserne skyldes, at det ikke har været muligt at besætte alle stillinger bør det efter vores opfattelse samtidigt beskrives, hvilke konsekvenser dette har haft for opgaveløsningen på området.

Kun få afvigelsesforklaringer indeholder umiddelbart begrundelser for, hvorfor der ikke har kunnet skaffes bevillingsmæssig hjemmel for afvigelsen.

Vi anbefaler derfor fortsat at reglerne for udarbejdelse af afvigelsesforklaringer indskærpes fremadrettet - eller tilpasses til departementernes ønsker.

6.3. Gennemførelse af indkøb

Reglerne om indkøb findes dels i Inatsisartutlov nr, 11 af 2. december 2009 om indhentning af tilbud i bygge- og anlægssektoren, dels i cirkulære af 24.10.2010 om indkøb af varer og tjenesteydelser i Selvstyrets centraladministration og underliggende institutioner.

Derudover gælder cirkulære om aflevering af kontrakter angående indkøb af varer og tjenesteydelser i Selvstyret.

Et forslag til en egentlig udbudslov har været sendt i høring, men er endnu ikke færdiggjort.

Det er vurderingen, at der især er udfordringer med overholdelsen af cirkulære om aflevering af kontrakter angående indkøb af varer og tjenesteydelser, hvorved arbejdet med effektive indkøb svækkes.

6.4. Løn- og ansættelsesretlige dispositioner

Vi har fra lønsystemet udvalgt et antal lønsager for månedslønnede inden for selvstyrets forskellige forvaltningsområder.

For de udvalgte personer har vi gennemgået og sammenholdt de udbetalte lønninger, tillæg, diæter og reguleringer mv. med lønkontorets sagsakter og det modtagne kontrolmateriale i form af lønoverenskomster, lønoversigter og cirkulæreskrivelser angående konkrete afgørelser m.m.

Vi har ikke konstateret væsentlige fejl ved den udvalgte stikprøve.

Vi fandt dog, at der for flere ansættelser ikke var returneret underskrevet ansættelseskontrakt.

I henhold til lovgivning skal ansættelseskontrakter altid forefindes underskrevet, hvorfor vi anbefaler at der følges op herpå.

6.5. Gennemførelse af salg

På en række områder sælger Selvstyrets institutioner ydelser til eksterne parter. Der er typisk tale om salg af ydelser, der relaterer sig til allerede eksisterende aktiviteter.

Begrebet indtægtsdækket virksomhed (som dette ses andre steder) eksisterer p.t. ikke i Selvstyret – og det er derfor uklart, hvilke regler der om disse aktiviteter.

Det er derfor også uklart, hvilke aktiviteter der må gennemføres som "indtægtsdækket virksomhed" – og hvorledes ydelserne skal prissættes – herunder hvilke overheads der skal indregnes til administration.

På samme vis savnes regler om resultatkrav i forhold til sådanne aktiviteter. Det antages at sådanne aktiviteter ikke må give underskud. Hvis indtægtsdækket virksomhed giver underskud vil dette kun kunne finansieres af driftsbevillingerne. Dette kræver at der er taget bevillingsmæssig stilling til, at det er tilladt.

Vi vil derfor anbefale, at der udarbejdes retningslinjer for indtægtsdækket virksomhed, herunder for krav til beregning af timepriser samt overhead (administrationsbidrag), bestemmelser om resultatkrav samt bestemmelser om anvendelse af eventuelle overskud.

6.6. Myndigheders gebyropkrævning

Det vurderes ikke, at omfanget af gebyropkrævning i Selvstyret er væsentligt.

6.7. Afgørelser om tildeling af tilskud m.v.

Tilskud tildeles via tilskudsbevillinger på Finansloven, hvor der som udgangspunkt er defineret kriterier/betingelser for den konkrete tildeling af tilskud.

6.8. Afgørelser om tildeling af rettigheder

På en række områder tildeles virksomheder rettigheder til udnyttelse af biologiske og geologiske ressourcer, herunder licenser til fangst og fiskeri samt til efterforskning og udvinding af olie, gas, mineraler og andre forekomster.

Arbejdet med behandling af ansøgninger og tildelinger er omfattet af såvel lov om sagsbehandling i den offentlige sektor som eventuelle sektorspecifikke regler. Sidstnævnte er enten fastlagt i sektorlovgivningen eller i et administrativt grundlag.

Ofte vil undersøgelser af overholdelsen af love og regler kræve en større undersøgelse – og vi har tidligere undersøgt eksempelvis tildelingen af kvoter til makrelfiskeri. Afrapporteringen herom indeholdte en række anbefalinger til styrkelse af gennemsigtigheden i tildelingsprocessen, samt i forhold til imødegåelse af inhabilitet samt korrekt og rettidig afgørelsesskrivelser.

Vi har noteret os, at en række af disse anbefalinger er fulgt i de efterfølgende års tildeling af kvoter på området.

6.9. Rettighedsbestemte overførsler

Selvstyret overfører ikke selv rettighedsbestemte overførsler til enkeltpersoner, idet sagsbehandlingen i tilknytning hertil er udlagt til kommunerne.

Selvstyret refunderer kommunernes udgifter hertil helt eller delvist.

Der er krav om, at kommunernes revisorer skal gennemføre sagsrevision og udarbejde særskilte revisionsprotokoller herom.

Tilsynet med hvorvidt kommunerne opfylder betingelserne for at hjemtage refusionerne påhviler tilsynsmyndigheden i Departement for Sociale områder og Justitsvæsen, mens selve udbetalingen af refusionerne varetages af Økonomi- og Personalestyrelsen.

Vi har forespurgt, hvorvidt man i Tilsynsenheden gennemgår revisorernes beretninger om den udførte revision, hvilket ikke hidtil har været tilfældet.

Der pågår dog en dialog herom med henblik på skabelsen af et mere effektivt og kombineret fagligt og økonomisk tilsyn på området.

6.10. Mellemværende mellem Grønlands Selvstyre og medlemmer af Naalakkersuisut

Vi har i forbindelse med årsafslutningen gennemgået eventuelle embedsmæssige mellemværender med medlemmer af Inatsisartut og Grønlands Selvstyre pr. 31/12-2017.

Gennemgangen omfatter ikke medlemmernes erhvervsmæssige eller private mellemværende med Selvstyret.

Gennemgangen har ikke givet anledning til bemærkninger.

7. Forvaltningsrevision

Forvaltningsrevision omfatter undersøgelser af, hvorledes Selvstyret arbejder med at udnytte de midler, der er til rådighed på dem måde, der skaber mest mulig borgerservice med den mindst mulige indsats (ressourceforbrug)

Undersøgelserne omfatter sparsommelighed, produktivitet og effektivitet.

Revisionen udføres stikprøvevis med afsæt i en vurdering af risiko og væsentlighed. Revisionen omfatter således ikke alle områder/emner hvert år.

Ifølge Standard for God Offentlig Revision nr. 7 skal vi som revisorer fastlægge relevante temaer for løbende forvaltningsrevision. Standarden fastlægge derudover en række temaer, som bør adresseres, hvis de er relevante:

- Aktivitets- og ressourcestyring
- Mål- og resultatstyring
- Styring af offentlige indkøb
- Budgetstyring af flerårige investeringsprojekter
- Styring af offentlige tilskudsordninger

7.1. Kontrolmiljø

Kontrolmiljøet omfatter den etablerede styringsmodel, risikostyring og økonomistyring. Elementer der tilsammen understøtter en sparsommelig, produktiv og effektiv udførelse af de politiske beslutninger.

Gennemgangen af kontrolmiljøet har givet anledning til følgende forslag til Selvstyrets overvejelse:

- Styrket budgetstyring gennem fordeling af bevillinger på måneder og finanskonti
- Indførelse af månedlig budgetopfølgning
- Styrkelse af kommunikationen om indsatser og mål gennem øget anvendelse af intern aftalestyring
- Styrket økonomisk styring af projekter gennem måling og registrering af eget tidsforbrug i tilknytning hertil
- Styrket evaluering af anvendelse af tilskudsmidler
- Indførelse af skærpede regler for indkøb hos eksterne leverandører

- Styrket datagrundlag til brug for styrkelse af ledelsesinformation
- Fortsættelse af det langsigtede arbejde med styrkelse af aktivitet- og ressourcestyring samt mål og resultatstyring
- Naalakkersuisut har beskrevet sine holdninger og overvejelser i forhold hertil i forbindelse med besvarelserne til Revisionsberetning 2016.

Vi har noteret os besvarelserne hertil og vil inddrage disse besvarelser i det fremtidige arbejde.

Der henvises i øvrigt såvel til nedenstående som til afsnit 8 og større undersøgelser.

7.2. Opfølgning på EU´s anbefalinger

EU Commisionen yder støtte til Grønland i perioden 2014-2020.

Der blev derfor i 2014 gennemført et review af Selvstyrets:

- Macroøkoonomiske framework
- Økonomistyring (Public Financial Management)
- Gennemsigtighed og overblik i budgettet (Transparency and oversight of the budget)

I afrapporteringen anbefales en række tiltag – herunder i forhold til den økonomiske forvaltning.

Der udarbejdes en årlig statusrapport på arbejdet med at imødekomme de fremsatte anbefalinger.

Det foreslås, at denne årlige statusrapportering sendes til Revisionsudvalget til brug for Udvalgets opfølgning på fremdriften i de iværksatte aktiviteter.

7.3. Selvstyrets økonomistyring

7.3.1. Aktivitets- og ressourcestyring

Arbejdet med udviklingen af Selvstyrets økonomistyring er forankret i Departement for Finanser – og herunder Økonomi- og Personalestyrelsen.

Arbejdet i Departement for Finanser er primært rettet mod budgettet, budgetstyring og udnyttelse af ressourcer, mens arbejdet i Økonomi- og Personalestyrelsen primært rettet sig mod regnskabsvæsenet, budgetopfølning og intern revision (controlling).

Selvstyrets økonomistyring er fortsat i høj grad baseret på arbejdet med at overholde bevillingerne – og i mindre grad på sammenhængen mellem indsats og resultater.

Arbejdet vurderes dog at være nået længere i forhold til driftsenhederne (brancheskoler, døgntilbud, sygehuse) end i styrelser og på departementsniveau.

Der er kun ganske få eksempler på, at dokumenterede beskrivelser af opgaveporteføljer, kompetence- og kapacitetsmæssige krav samt reelle ressourcer til rådighed (opgavedirekte tid til rådgi-

hed). Der er således kun ganske få eksempler på, at man kan dokumentere sammenhængen mellem opgaver og ressourceforbrug.

Det vil givetvis tage en længere årrække, at udvikle den økonomiske styring i denne retning. Det vil tillige kræve et væsentligt bedre datagrundlag, hvilket igen vil kræve såvel en bedre systemunderstøttelse som yderligere administrative ressourcer.

7.4. Mål- og resultatstyring

De samfundsmæssige formål med en give aktivitet fastlægges som udgangspunkt i den konkrete lovgivning på området.

Mål- og resultatstyringen handler om, hvorledes ledelsen konkretiserer disse mål i hverdagen, således organisationen ledes i retning af en realisering af disse mål – og hvorledes der følges op på om de fastlagte mål opnås.

Dette arbejde er i dag meget personbårent (i modsætning til metodebårent). Dette indebærer at arbejdet er meget afhængigt af den enkelte leders kompetencer og engagement.

Det vil givetvis tage en længere årrække, at udvikle den økonomiske styring i denne retning.

Det vil tillige kræve et væsentligt bedre datagrundlag, hvilket igen vil kræve såvel en bedre systemunderstøttelse som yderligere administrative ressourcer.

Da især arbejdet med effektevaluering stiller ganske andre krav til kompetencer end de, der i dag vurderes at være til rådighed de fleste steder i organisationen, vil dette endvidere kræve et større kompetenceudviklingsprogram.

7.5. Styring af offentlige indkøb

I Økonomi- og Personalestyrelsen er der etableret en afdeling for strategiske indkøb. Afdelingen gennemfører analyser af potentialer for indgåelse af indløbsaftaler, ligesom afdelingen enten forestår eller rådgiver om gennemførelsen af udbudsprocesser.

På sygehusområdet er der indgået aftaler, der indebærer at sygehusene kan købe ind på indkøbsaftaler indgået af danske regioner.

Der findes for nuværende ikke meget materiale, der viser hvor stor en del af Selvstyrets indkøb, der er relevant i forhold til udbud (volumen og potentialer), hvor stor en del heraf, der allerede er aftaledækket og endelig hvilke grad af aftaleloyalitet, der udvises af de indkøbsansvarlige personer i Selvstyret.

Økonomi- og Personalestyrelsen vurderer dog, at der er et ganske stort uudnyttet potentiale på området.

7.6. Budgetstyring af flerårige investeringsprojekter

Selvstyret gennemfører løbende ganske store og flerårige investeringsprojekter. Disse har hidtil være styret inden for rammerne af Anlægs- og Renoveringsfonden.

Anlægs- og Renoveringsfonden er en regnskabsteknisk fond, der medvirker til at synliggøre bevilgede midler, der endnu ikke er anvendt til besluttede projekter.

Vi har tidligere gennemført en analyse af Anlægs- og Renoveringsfonden, hvor det blev konkluderet, at Fonden var et effektivt værktøj til synliggørelse af fremdriften i anlægsprojekterne.

Årsagerne til ophobningen af midler i Fonden kunne sjældent henføres til Fonden – men Fonden synliggjorde udfordringerne.

Med vedtagelsen af Budgetloven blev det er besluttet at nedlægge Fonden. De bagved liggende årsager til ophobningen af midlerne vil givetvis fortsat eksistere, men vil muligvis ikke være lige så synlige efter nedlæggelsen af Fonden.

Arbejdet med flere-årige investeringer er styrket med indførelsen af sektorplaner og en mere koordineret landsplanlægning. Projekter bør som udgangspunkt herefter kun bevilges på Finansloven, hvis projektet har indgået sektorplanarbejdet og er prioriteret som et anlægsprojekt.

Dette vil med stor sandsynlighed styrke gennemførelsen af større investeringsprojekter frem ad rettet.

Som støtte for den løbende gennemførelse af investeringsprojekter, er der udviklet forskellige projektmodeller, som dog anvendes i varierende grad.

7.7. Styring af offentlige tilskudsordninger

Det er i høj grad overladt til den administrative enhed, der administrerer Selvstyrets tilskudsordninger, at fastlægge principperne for administrationen af tilskud.

På de fleste områder er der udarbejdet overordnede beskrivelser af ansøgningsproces, tildelingsproces og kriterier samt for opfølgning og afrapportering fra tilskudsmodtager.

Der er på enkelte området taget initiativ til at følge op på, om tilskuddene har den ønskede effekt, men dette arbejde er endnu i implementeringsfasen.

8. Større forvaltningsrevisions-undersøgelser

Større undersøgelser kan iværksættes af Revisionsudvalget eller medlemmer af Naalakkersuisut.

Større undersøgelser tilrettelægges ud fra et konkret undersøgelsestema, hvor såvel økonomiske som juridiske aspekter inddrages.

Temaerne kan bringes i forslag af såvel Revisionsudvalget som medlemmer af Naalakkersuisut, ligesom Deloitte som ekstern revisor kan bringe temaer i forslag.

8.1. Større undersøgelser rekvireret af Revisions-udvalget

Revisionsudvalget har i året rekvireret en større undersøgelse af processen for tildeling af Service-kontrakter på personbefordring.

Undersøgelsen er endnu ikke fuldt afsluttet.

8.2. Større undersøgelser rekvireret af medlem-mer af Naalakkersuisut

Medlemmer af Naalakkersuisut har i året rekvireret følgende større undersøgelser, der er af for-valtningsrevisionsmæssig karakter.

- Departement for Boliger og Infrastruktur - Tildeling af kontrakt til LHB/LHS
- Digitaliseringsstyrelsen - Undersøgelse af journalsystemet F2´s understøttelse af persondata-forordningen samt andre forvaltningsretlige regler

Undersøgelserne er afrapporteret særskilt.

9. Revision af selvstændige offentlige virksomheder

Selvstændige offentlige virksomheder er en del af den juridiske enhed Grønlands Selvstyre. Selvstændige offentlige virksomheders årsregnskaber indgår ligeledes som en del af det samlede årsregnskab for Grønlands Selvstyre.

Selvstændige offentlige virksomheder omfatter:

- Brancheskolerne
- Grønlands Universitet

De disse organisationer har egne driftsbestyrelser aflægges der samtidig selvstændige driftsregnskaber, der ligeledes forsynes med en revisionspåtegning.

Der er afgivet revisionspåtegninger uden forbehold og supplerende oplysninger på de reviderede driftsregnskaber.

9.1. Grønlands Universitet

I forbindelse med revisionen af Grønlands Universitet har der været udfordringer med at opgøre omfanget af eksternt finansierede forskningsprojekter – og herunder opgørelsen af restbevillingerne for de enkelte tilskud.

Universitetet har iværksat et afklaringsarbejde der i løbet af 2018 skal styrke administrationen af området – både i forhold til en opgørelse af restbevillinger, men også i forhold til dokumentationen af økonomien i de enkelte eksternt finansierede forskningsprojekter.

10. Revision af nettostyrede virksomheder

De nettostyrede virksomheder er en del af den juridiske enhed Grønlands Selvstyre og omfatter virksomhederne:

- Nukissiorfiit
- Mittarfeqarfiit
- Asiaq

De nettostyrede virksomheder indgår ikke i Selvstyrets årsregnskab, men aflægger særskilte årsregnskaber.

Der er afgivet revisionspåtegninger uden forbehold og supplerende oplysninger på årsregnskaberne for Nukissiorfiit og Asiaq.

10.1. Mittarfeqarfiit

Af revisionspåtegningen på årsregnskabet for Mittarfeqarfiit fremgår følgende forbehold:

"Værdiansættelsen af anlægsaktiverne og de tilhørende afskrivninger er foretaget med det formål, at kunne afspejle virksomhedens ressourceforbrug, og uden hensyntagen til virksomhedens muligheder for at forrente og afskrive anlægsaktiverne, da finansieringen heraf sker ved bevillinger på Finansloven.

I henhold til Hjemmestyrets regnskabsbekendtgørelse for nettostyrede virksomheder skal der foretages nedskrivning af værdien af et anlægsaktiv, såfremt et anlægsaktiv forringes i værdi – og værdiforringelsen ikke er forbigående.

Som det fremgår af ledelsesberetningen, så har ledelsen ikke pr. 31.12.2017 haft et dokumenteret grundlag for vurdering af behovet for nedskrivninger af de bogførte værdier som følge af skader på landingsbaner som følge af ændrede forhold i undergrunden – eller som konsekvens af de igangværende overvejelser om en ændret lufthavnsstruktur i Grønland.

Vi tager derfor forbehold for værdiansættelsen af landingsbaner, forpladser m.v. i Kangerlussuaq i alt 290 mio. kr."

10.2. Ny regnskabsbekendtgørelse

Med Selvstyrets bekendtgørelse nr. 24 af 22. december 2017 om regnskabsaflæggelse for Grønlands Selvstyres nettostyrede virksomheder indføres der nye regnskabsregler for de nettostyrede virksomheder.

Bekendtgørelsen indebærer at der for 2018 skal aflægges årsregnskab efter regler, der svarer til den til den udgave af Lov om årsrapporter (for private virksomheder), der er gældende i Grønland.

Den nye bekendtgørelse vil indebære betydelige værdireguleringer af anlægsaktiverne i Nukissiorfiit og Mittarfeqarfiit, ligesom bekendtgørelsen vil kunne have konsekvenser for værdiansættelsen af nye anlægsinvesteringer.

11. Øvrige oplysninger

11.1. Ledelsens regnskabserklæring og ikke-korrigerede fejl i årsregnskabet

Som led i revisionen af vanskeligt reviderbare områder har ledelsen for Finansdepartementet afgivet en regnskabserklæring over for os for regnskabsåret.

11.1.1. Ikke-korrigerede fejl i årsregnskabet

I henhold til internationale standarder om revision skal vi informere om forhold, som ikke er korrigeret i årsregnskabet.

Denne oplysning skal gives for at sikre, at Inatsisartut og Revisionsudvalget er orienteret herom.

Ikke-korrigerede fejl og mangler i regnskabsoplysninger

Det er ikke konstateret væsentlige fejl eller mangler i årsregnskabet for 2017.

11.2. Andre opgaver

Siden afgivelsen af vores revisionsprotokol for 2016 vedrørende årsregnskabet har vi udført efterfølgende opgaver for Selvstyret.

11.2.1. Rådgivnings- og assistanceopgaver

Inden vi accepterer rådgivnings- og assistanceopgaver, vurderer vi i hvert enkelt tilfælde, om den stillede opgave kan skabe tvivl om vores uafhængighed i forhold til varetagelsen af vores opgave som erklæringsrevisor for Grønlands Selvstyre.

Der er siden afgivelsen af revisionsberetning 2016 af 02.05.2017 udført følgende andre opgaver end erklæringsopgaver:

- Udvidet forvaltningsrevision – tildeling af kontrakt til LHS
- Udvidet forvaltningsrevision – tildeling af servicekontrakter
- Sparring i tilknytning til udarbejdelse af OPP-politik
- Analyse af udbud og efterspørgsel efter døgntilbudspladser
- Budgetanalyse døgntilbud
- Undersøgelse af journalsystemet F2 understøttelse af persondatoforordningens regler
- Analyse af budgetøkonomiske konsekvensanalyser for Selvstyret og Mittarfeqarfiit samt samfundsøkonomisk analyse af forskellige scenarier for ændringer i lufthavnsstrukturen.

- Gennemførelse af IT Sikkerhedsreview af IT-reg
- Udarbejdelse af forslag til ny fælles offentlig kontoplan
- Udarbejdelse af diverse notater
- Assistance med indsamling og kvalitetssikring af dokumentation for årsrapporten forud for revisionens påbegyndelse

12. Erklæring

I henhold til lovgivningen skal vi erklære, at vi opfylder de habilitetsbetingelser, der er indeholdt i lovgivningen, og at vi under revisionen har modtaget alle de oplysninger, vi har anmodet om.

Nuuk, den 22. juni 2018

Deloitte

Statsautoriseret Revisionspartnerselskab

Bo Colbe

statsautoriseret revisor

Bilag 2 – Revisionens formål, udførelse og omfang samt ansvarsfordeling

Revisionens formål og omfang

Revisionens formål er at styrke årsregnskabets troværdighed, og det er vores ansvar at undersøge, om regnskabet er uden væsentlige fejl eller mangler, og om de dispositioner, der er omfattet af regnskabsaflæggelsen, er i overensstemmelse med meddelte bevillinger, Inatsisartuts øvrige beslutninger, love og andre forskrifter samt med indgåede aftaler og sædvanlig praksis, herunder at foretage kritisk gennemgang af selvstyrets regnskabsføring og de i forbindelse hermed etablerede kontrolforanstaltninger.

Revisionen af årsregnskabet er planlagt og udført i overensstemmelse med de internationale standarder om revision og yderligere krav ifølge grønlandsk revisorlovgivning, landstingslov om Grønlands Selvstyres regnskabsvæsen m.v.

I henhold til loven udføres revisionen i overensstemmelse med god revisionsskik – og ikke god offentlig revisionsskik.

Det er dog aftalt med Revisionsudvalget, at revisionen fra og med 2015 udføres i overensstemmelse med god offentlig revisionskik.

Dette indebærer at der udføres forvaltningsrevision ligesom omfanget af den juridisk-kritiske revision (kontrollen af overholdelse af love og regler) er øget i omfang i forhold til tidligere, hvor revisionen har været udført i overensstemmelse med god revisionsskik.

Som udgangspunkt for revisionen har vi foretaget en systematisk risikovurdering, således at hovedvægten er lagt på de poster i årsregnskabet, og de dele af selvstyrets regnskabs- og rapporteringssystemer samt øvrige forretningsgange, hvor risikoen for væsentlige fejl er størst. Revisionen sigter således ikke mod at opdage eller rette uvæsentlige fejl, som ikke medfører en ændret helhedsvurdering af årsregnskabet.

Som grundlag for vores risikovurdering har vi indhentet informationer om blandt andet følgende forhold:

- Relevant lovgivning og andre eksterne forhold
- Aktiviteter og anvendt regnskabspraksis
- Mål, strategier og tilhørende forretningsrisici
- Forretningsgange og Selvstyrets interne kontrolsystem
- Administrativ organisation, kapacitet og kompetence.

Revisionen udføres primært ved test af de kontroller, som selvstyret selv har tilrettelagt med henblik på at imødegå væsentlige fejl og mangler. De testede kontroller omfatter såvel organisatoriske som elektroniske og manuelle kontroller. Vi har således gennemgået it-anvendelsen under hensyntagen til dennes betydning for selvstyrets årsregnskab.

Derudover har revisionen omfattet regnskabsanalytisk revision, samt vurdering af de afgivne forklaringer på væsentlige afvigelser mellem bevilling og forbrug.

Revisionen har således kun omfattet en gennemgang af bilag og transaktioner i det omfang, vi har fundet det nødvendigt - eller i det omfang særlige regler foreskriver dette.

Væsentlige fejl i årsregnskabet kan skyldes såvel utilsigtede som tilsigtede handlinger eller undladelser. Muligheden for at hindre væsentlige fejl, herunder besvigelser og uregelmæssigheder, beror først og fremmest på, om der ved tilrettelæggelsen af registreringssystemer og forretningsgange sikres en betryggende intern kontrol.

Under revisionen har vi med den fornødne professionelle skepsis haft opmærksomheden henledt på forhold, der kunne tyde på besvigelser og andre uregelmæssigheder. Vi har i forbindelse med revisionen drøftet:

- ledelsens vurdering af risikoen for, at årsregnskabet kan indeholde væsentlige fejl som følge af besvigelser,
- ledelsens vurdering af de regnskabs- og kontrolsystemer ledelsen har indført for at imødegå sådanne risici samt
- ledelsens kendskab til eventuelle konstaterede eller igangværende undersøgelser om besvigelser.

Fejl i årsregnskabet, der er en følge af besvigelser og uregelmæssigheder, vil ikke nødvendigvis blive opdaget under revisionen, da fejl af denne karakter sædvanligvis tilsløres eller holdes skjult. Hvis vi konstaterer forhold, der giver formodning herom, vil vi efter nærmere aftale foretage yderligere undersøgelser med henblik på at få afkræftet eller bekræftet formodningens rigtighed.

Revisionens udførelse

Vi har udført revisionen i årets løb og i forbindelse med årsafslutningen. Revisionen er ikke afsluttet, før vi har forsynet årsregnskabet med revisionspåtegning.

Omfanget af vores arbejde er fastlagt ud fra vores samlede vurdering af væsentlighed og risiko for væsentlig fejlinformation i årsregnskabet.

Revisionen er udført ved, at vi på stikprøvebasis har indhentet dokumentation for - eller på anden måde har overbevist os om - regnskabsmaterialets rigtighed, ligesom vi ved stikprøver har dannet os overbevisning om, at regnskabshåndbogens bestemmelser om anvisnings-, attestations- og betalingsprocedurer er overholdt.

Vi har sammenholdt bevillingsregnskabet med de af Inatsisartut givne bevillinger og tillægsbevillinger og har ved væsentlige afvigelser gennemgået den pågældende institutions eller forvaltnings regnskabsmæssige forklaringer på afvigelsen.

Ved revisionen har vi overbevist os om, at de i den finansielle status opførte aktiver er til stede, at de tilhører selvstyret, og at de er værdiansat i overensstemmelse med gældende regnskabspraksis for. Vi har desuden vurderet, om samtlige gældsforpligtelser, der påhviler selvstyret, er medtaget og målt forsvarligt, samt at regnskabsposterne er periodiseret og korrekt præsenteret i regnskabet.

Vi har undersøgt, om alle væsentlige begivenheder indtil datoen for revisionspåtegningen er korrekt medtaget i årsregnskabet.

I forbindelse med revisionen af årsregnskabet har vi i overensstemmelse med god revisionsskik drøftet en række oplysninger inden for særligt vanskeligt reviderbare områder med Finansdepartementet. Dette kan omfatte oplysninger om eventualforpligtelser i form af garantistillelser, retssager samt besvigelser, begivenheder efter balancedagen samt regnskabsposter, hvortil der knytter sig særlig risiko eller usikkerhed.

Vi har foretaget en helhedsvurdering af årsregnskabet, herunder hvorvidt det under iagttagelse af den gældende regnskabsskik for selvstyret giver tilstrækkelig information.

Revisors rapportering

Som afslutning på revisionen vil vi forsyne årsregnskabet med en revisionspåtegning. Når der er tale om en revisionspåtegning uden forbehold og supplerende oplysninger, er denne udtryk for,

- at årsregnskabet er aflagt og revideret i overensstemmelse med lovgivningens krav til regnskabsaflæggelsen
- at årsregnskabet giver et retvisende billede af Selvstyrets aktiver, passiver og finansielle stilling samt af resultatet af selvstyrets aktiviteter
- at der er etableret forretningsgange og interne kontroller, der understøtter, at de dispositioner, der er omfattet af årsregnskabet, er i overensstemmelse med meddelte bevillinger, Inatsisartuts øvrige beslutninger, love og andre forskrifter samt med indgåede aftaler og sædvanlig praksis.

I tilslutning til revisionens afslutning har vi afgivet en revisionsprotokol til årsregnskabet, hvori vi i hovedtræk har redegjort for væsentlige regnskabs- og revisionsmæssige forhold samt udførte revisionsarbejder og konklusionerne herpå. Såfremt vi i forbindelse med revisionen af årsregnskabet har fået forelagt interne specifikationer, rapporter eller lignende, som efter vores opfattelse er nødvendige for stillingtagen til årsregnskabet, vil vi gøre opmærksom herpå i revisionsprotokollen.

Herudover har vi i årets løb afgivet revisionsprotokoller, når vi har udført revisionsarbejder, der har kunnet danne grundlag for selvstændige konklusioner, eller når vi i øvrigt har anset det for påkrævet.

Såfremt vi i forbindelse med revisionen har konstateret svagheder, mangler eller uhensigtsmæssigheder i selvstyrets regnskabs- og registreringssystemer samt øvrige forretningsgange mv., vil dette blive meddelt selvstyret med vores forslag til afhjælpning heraf. Såfremt der er tale om væsentlige mangler, eller vi i øvrigt finder det påkrævet, vil forholdet tillige blive indført i revisionsprotokollen. Vi skal for en ordens skyld bemærke, at revisionen af årsregnskabet ikke er tilrettelagt med henblik på at afdække samtlige svagheder, mangler eller uhensigtsmæssigheder, der måtte forekomme i selvstyrets regnskabs- og registreringssystemer mv.

Bliver vi under revisionen bekendt med forhold, der giver begrundet formodning om, at medlemmer af ledelsen kan ifalde erstatnings- eller strafansvar, skal vi i henhold til lovgivningen give supplerende oplysninger herom i revisionspåtegningen.

Vi er som revisorer underlagt tavshedspligt, og dette indebærer, at vi ikke må videregive fortrolige oplysninger, som vi får kendskab til i forbindelse med revisionen. Denne tavshedspligt omfatter dog ikke oplysninger, som kræves efter gældende lov, domstols- eller voldgiftsafgørelse eller af tilsynsmyndigheder, eller hvor det med rette anses for nødvendigt for at kunne beskytte egne lovlige interesser.

Medmindre anden aftale foreligger, kommunikerer vi elektronisk med selvstyret, når dette er hensigtsmæssigt. Kommunikation via internettet indebærer risiko for, at fortrolig information læses af andre end dem, informationen er tiltænkt. Vi påtager os derfor intet ansvar for skader, der måtte opstå som følge af anvendelsen af kommunikation via internettet, ligesom vi ikke vil gøre tilsvarende ansvar gældende over for selvstyret.

Ansvarsfordeling

Revisionen bygger, ifølge lovgivningen, på følgende fordeling af ansvar for årsregnskabet mellem selvstyrets ledelse og revisor:

Ledelsens ansvar

Det er ledelses ansvar, at selvstyrets bogføring sker under iagttagelse af lovgivningens regler herom, og at formueforvaltningen foregår på betryggende måde blandt andet ved etablering af et pålideligt internt kontrolsystem, at selvstyrets bogføring og formueforvaltning kontrolleres på en tilfredsstillende måde, samt at det nødvendige grundlag for revision er til stede.

Det er endvidere ledelses ansvar, at det gennem hensigtsmæssige forretningsgange samt registrerings- og kontrolsystemer sikres, at tilsigtede og utilsigtede fejl så vidt muligt forebygges samt opdages og korrigeres.

Ledelse har endvidere ansvar for, at der hvert år udarbejdes et årsregnskab, der opfylder lovgivningens bestemmelser. Det er ligeledes ledelsens ansvar, at revisor har adgang til samtlige de oplysninger, som revisor anser for nødvendige til løsning af revisionsopgaven.

Revisors ansvar

Det er revisors ansvar at kontrollere, at det udarbejdede årsregnskab opfylder lovgivningens regnskabsbestemmelser samt relevante regnskabsstandarder, og herunder vurdere den anvendte regnskabspraksis samt de af ledelsen afgivne oplysninger og udøvede regnskabsmæssige skøn. Det er endvidere vores ansvar at kontrollere, at årsregnskabet ikke indeholder væsentlige fejl.

Ifølge revisorloven er revisor offentlighedens tillidsrepræsentant i forbindelse med afgivelse af erklæringer, der kræves i henhold til lovgivningen, eller ikke udelukkende er bestemt til hvervgivers eget brug. Dette indebærer, at vi i forbindelse med erklæringsafgivelsen også skal varetage hensynet til andre regnskabsbrugere end Inatsisartut og Revisionsudvalget.

I det omfang vi efter aftale med yder rådgivning og assistance, har vi som rådgivere et selvstændigt ansvar herfor.

Revisors dokumentationsmateriale

Arbejdspapirer og anden dokumentation, herunder såvel elektroniske som fysiske arbejdspapirer, der tilvejebringes som led i revisionen, tilhører alene Deloitte. I henhold til gældende praksis kan sådan dokumentation makuleres eller slettes efter 5 år, medmindre vi anser dokumentationen for at være af fortsat betydning for revisionen.

Findes det hensigtsmæssigt at udlevere materiale eller filer til selvstyret, sker dette under forudsætning af, at selvstyret alene anvender materialet til eget brug og ikke videregiver dette til tredjemand.

Vi påtager os intet ansvar for selvstyrets eventuelle egen anvendelse af det udleverede materiale, medmindre der indgås særskilt skriftlig aftale om vores assistance med bearbejdning af materialet samt vores ansvar i forbindelse hermed.

Kvalitetssikring af den udførte revision

Ifølge revisorloven er vi underlagt regler om kvalitetskontrol, der udføres af et Revisortilsyn, som er nedsat af Erhvervsstyrelsen. Revisortilsynet udpeger de personer, der forestår kvalitetskontrollen.

Dette medfører, at vores arbejdsdokumentation, herunder også for revisionen af selvstyret, stikprøvevis kan blive udvalgt til kvalitetskontrol.

Medlemmer af Revisortilsynet og de personer, der forestår kvalitetskontrollen, er underlagt tavshedspligt.

Rådgivnings-, assistance- og øvrige opgaver

Hvis der træffes særlige aftaler om afgivelse af særlige erklæringer eller lignende, vil dette blive omtalt i revisionsprotokollen.

Når vi udfører rådgivnings- og assistanceopgaver, vil vi vurdere, om vi opfylder uafhængighedsbestemmelserne i revisorloven.

Inden vi accepterer øvrige rådgivnings- og assistanceopgaver, vil vi i hvert enkelt tilfælde vurdere, om den stillede opgave kan vække tvivl om vores uafhængighed i forhold til varetagelsen af vores.

Om Deloitte
Deloitte leverer ydelser inden for Revision, Skat, Consulting og Financial Advisory til både offentlige og private virksomheder i en lang række brancher. Vores globale netværk med medlemsfirmaer i mere end 150 lande sikrer, at vi kan stille stærke kompetencer til rådighed og yde service af højeste kvalitet, når vi skal hjælpe vores kunder med at løse deres mest komplekse forretningsmæssige udfordringer. Deloittes ca. 200.000 medarbejdere arbejder målrettet efter at sætte den højeste standard.

Deloitte Touche Tohmatsu Limited
Deloitte er en betegnelse for Deloitte Touche Tohmatsu Limited, der er et britisk selskab med begrænset ansvar, og dets netværk af medlemsfirmaer. Hvert medlemsfirma udgør en separat og uafhængig juridisk enhed. Vi henviser til www.deloitte.com/about for en udførlig beskrivelse af den juridiske struktur i Deloitte Touche Tohmatsu Limited og dets medlemsfirmaer.

© 2018 Deloitte Statsautoriseret Revisionspartnerselskab. Medlem af Deloitte Touche Tohmatsu Limited

LANDSKASSENS REGNSKAB

2017

BILAG

GRØNLANDS SELVSTYRE

INDHOLDSFORTEGNELSE

Læsevejledning 3

Oversigt over bevilling og regnskab for 2017 4

Sammenstilling af regnskabsår 2015, 2016 og 2017 12

01 Inatsisartut's Formandskab 22

10 Formanden for Naalakkersuisut 25

12 Grønlands Repræsentation 27

20 Finansdepartementet 29

24 Skattestyrelsen 34

27 Udenrigsdirektoratet 40

30 Departementet for Familie 44

34 Departementet for Sundhed 50

40 Departementet for Uddannelse, Kirke, Kultur og ligestilling 56

50 Departementet for Fiskeri, Fangst og Landbrug 73

62 Styrelse under Erhverv, Arbejdsmarked, Handel og Energi 78

64 Departementet for Erhverv, Arbejdsmarked og Handel 79

66 Råstofstyrelsen 85

67 Råstofdepartementet 86

70 Departementet for Kommuner, Bygder, Yderdistrikter, Infrastruktur og Boliger 88

72 Boliger 91

73 Departementet for Natur og Miljø 94

77 Natur og Miljø 95

80 Anlægsområdet 98

Anlægs- og Renoveringsfonden 110

LÆSEVEJLEDNING

Bilaget til Landskassens Regnskab er udarbejdet for at give en uddybende fremstilling af de enkelte aktivitetsområders bevillinger og forbrug.

BILAGET BESTÅR AF

Den konsoliderede resultatopgørelse på hovedkontoniveau for 2017.

Det konsoliderede forbrug på hovedkontoniveau i årene 2015, 2016 og 2017.
Resultatopgørelse for de enkelte aktivitetsområder. Hvert område har udarbejdet en overordnet beskrivelse af området samt redegjort for, hvilke aktiviteter det har gennemført. Hvis aktivitetsområder har indgået servicekontrakter, er der redegjort for, om der er sket den aftalte rapportering. Herefter følger tre tabeller, der indeholder områdets regnskabstal og bevilling i forskellige niveauer.

Første tabel er en aktivitetsoversigt over bevillingstyperne for området. Anden tabel er en hovedkontooversigt over bevilling i 1.000 kr., forbrug i 1.000 kr. og forbrug i procent af bevilling pr. hovedkonto. Tredje tabel er en regnskabsspecifikation over udviklingen i de sidste 3 år pr. hovedkonto opdelt i artskontogrupper.

Til sidst er noter til regnskabets status.

Eksempel på Selvstyrets kontoplan

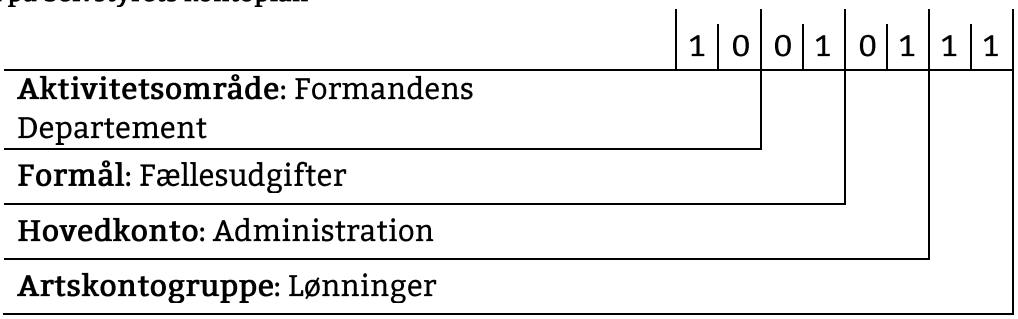

GENERELLE BEMÆRKNINGER

Der er i regnskaberne for de enkelte aktivitetsområder foretaget afrunding i hele tusinde kroner, hvilket kan medføre ubetydelige differencer.

Ved sammenstilling af tallene fra de sidste 3 regnskabsår gør følgende forhold sig gældende:
Hvis en hovedkonto er flyttet fra et aktivitetsområde til et andet i løbet af de sidste 3 år, er alle 3 år anført under det aktivitetsområde, som blev anvendt i 2017.

Hvis en del af en hovedkonto er flyttet fra en hovedkonto til en anden i løbet af de sidste 3 år, er der ikke foretaget en tilsvarende flytning af udgiften. Et eksempel er at administrationen af Udenrigsdirektoratet i 2008 var en del af 20.01.01 Departementet for Finanser, mens det i 2009 var en del af Formandens Departement 10.01.01.

Endelig er der ikke korrigeret for, hvis der er sket ændringer i konteringspraksis.

Oversigt over bevilling og regnskab

				Bevilling	Forbrug	Diff.
Driftsudgifter						
01	01	01	Inatsisartuts Bureau	29.407	27.503	1.904
01	10	10	Inatsisartut	37.271	33.719	3.552
01	11	01	Inatsisartuts Ombudsmand	10.258	9.294	964
01	11	02	Vedligeholdelse af Ombudsmandsembedets	951	410	541
01	20	01	Ekstern revision	2.027	2.022	5
10	01	01	Formandens Departement, NSN, administra	20.951	18.530	2.421
10	01	27	Forsoningskommission	2.425	2.380	45
10	10	10	Naalakkersuisut	17.864	15.964	1.900
12	01	01	Grønlands Repræsentation i Kbh, drift	8.956	8.855	101
12	01	10	Grønlands Repræsentation, husleje	4.580	4.496	84
12	01	11	Selvstyrets lejligheder i København	109	108	1
20	01	01	Departementet for Finanser og Skatter	26.928	26.928	0
20	01	08	Procesbevilling, retssager Finansdepart	0	123	-123
20	16	01	Grønlands Statistik	10.430	8.477	1.953
20	30	01	Økonomi og Personalestyrelsen	55.354	55.545	-191
20	30	02	Kompetenceudviklingspulje	3.986	3.970	16
20	30	09	Midlertidig indkvartering	4.852	4.814	38
20	30	10	Bygningsdrift og Vedligeholdelse	74.376	74.437	-61
24	01	01	Skattestyrelsen	77.060	77.060	0
27	01	01	Departement for Selvst., Udenrig, landb	16.217	16.564	-347
27	01	02	Repræsentationen i Bruxelles	5.022	5.070	-48
27	01	09	Grønlands Repræsentation i Washington D	3.853	4.049	-196
27	03	01	Forfatningskommission og -sekretariat	5.500	5.500	0
30	01	01	Departementet for Familie	22.400	22.388	12
30	01	02	Socialstyrelsen	18.681	18.405	276
34	01	01	Departementet for Sundhed	22.318	19.796	2.522
34	10	01	Styrelsen for Sundhed og Forebyggelse	19.460	19.338	122
40	01	01	Departementet for Uddannelse, Kultur, F	27.176	29.347	-2.171
40	98	01	Digitaliseringsstyrelsen	34.083	34.095	-12
40	98	02	Implementering af den nationale Digital	19.224	19.223	1
50	01	01	Departementet for Fiskeri og Fangst	31.606	32.382	-776
62	30	01	Forbruger- og Konkurrencestyrelsen, adm	10.674	10.746	-72
64	01	01	Departementet for Erhv, Arbmkd og Hande	26.165	26.073	92
66	01	01	Råstofstyrelsen, administration	13.110	12.470	640
67	01	01	Departementet for Råstoffer	5.588	4.979	609
70	01	01	Departementet for Kom, Infrast, Bolig m	7.714	6.975	739
70	01	07	Bygningsmyndigheden	6.865	6.569	296
70	01	09	Radioforvaltningen	0	1	-1
70	15	01	Indenrigsafdelingen	4.135	3.600	535
70	15	02	Tilsynsrådet for kommunerne	93	67	26
72	02	03	Adm.- og projektudgifter / boligbyggeri	7.617	7.409	208
72	20	03	Teleklagenævn	0	-485	485
72	20	07	Overvågning og monitorering, trafikområ	9.648	9.631	17
73	01	01	Departementet for Natur og Miljø	18.791	18.419	372
77	01	02	Miljøstyrelsen for Råstofområdet	7.260	7.261	-1
77	01	05	Eksplosivstoffer, brand og beredskab	1.219	1.236	-17
Administration				**732.204**	**715.744**	**16.460**
30	01	03	Kurser og efterudd. om det socialområd	11.167	11.165	2
30	01	10	Ydelser udenfor kommunal inddeling	61	0	61
30	01	12	Bistandsværger i Danmark	545	536	9
30	10	37	Landsdækkende døgninst. for børn - unge	5.190	5.179	11
30	10	45	Særlig indsats på børn- og ungeområdet	22.430	22.430	0
30	10	46	Central Rådgivningsenhed	19.236	19.238	-2
30	13	41	Handicapinstitutioner	0	-20	20
30	13	43	Det Landsdækkende Handicapcenter	11.332	8.732	2.600
Familie				**69.961**	**67.261**	**2.700**

				Bevilling	Forbrug	Diff.
34	10	02	Vedligeholdelse af Selvstyrets bygn.	20.032	20.032	0
34	11	01	Patientbehandling i udlandet, somatisk	140.927	143.720	-2.793
34	11	02	Patientbehandling, udland, psykiatrisk	43.280	42.732	548
34	11	03	Dronning Ingrids Hospital	396.839	398.513	-1.674
34	11	04	Det Grønlandske Patienthjem	33.049	33.718	-669
34	11	07	Kræftplan	5.026	5.029	-3
34	11	08	Misbrugsbehandlingslan	20.514	19.069	1.445
34	12	01	Sundhedsregioner, lægebetjening	447.091	449.688	-2.597
34	12	02	Nationale Sundheds- og Uddannelsesindsa	14.614	13.453	1.161
34	12	03	Patientrejser og evakueringer mv	98.011	97.355	656
34	12	05	Landsapotek	45.972	43.206	2.766
34	12	06	Fællesomkostninger	49.508	47.301	2.207
34	13	01	Sundhedsdistrikterne, tandlægebetj	68.558	68.692	-134
34	14	01	Landslægeembedet	5.016	4.671	345
34	15	01	Inuuneritta	6.296	7.077	-781
Sundhed				**1.394.733**	**1.394.256**	**477**
40	02	01	Kollegieadministrationens Fælleskonto	14.945	13.571	1.374
40	10	10	Selvstyrets skoler	648	560	88
40	10	11	Ado Lyngep Atuarfia	8.538	9.684	-1.146
40	12	35	Nordgrønlands Gymnasium	37.440	38.305	-865
40	12	36	Midtgrønlands Gymnasiale Skole	38.342	39.642	-1.300
40	40	01	Uddannelsesstyrelsen	47.439	46.889	550
40	90	07	Innovation i uddannelse og information	1.646	1.646	0
40	90	08	IKT i uddannelsessystemet	12.933	12.944	-11
40	90	13	Vejledning samt psykologisk stud.rådgiv	19.002	17.873	1.129
40	91	03	Kursusvirksomhed	20.481	20.481	0
40	91	05	Renoveringsuddannelser	3.840	3.969	-129
40	91	06	Efteruddannelse af faglærere	1.641	1.356	285
40	91	07	Center for Arktisk Teknologi	5.881	5.879	2
40	91	08	Institutioner under erhvervsuddannelser	2.669	2.997	-328
40	91	14	Maritime Skole	6.226	5.586	640
40	91	16	Grønlands Handelsskole, Nuuk	8.060	7.899	161
40	91	20	Socialpædagogisk Seminarium	30.930	31.196	-266
40	91	21	Levnedsmiddelskolen, INUILI	3.188	3.188	0
40	91	23	Campus Kujalleq	17.051	17.051	0
40	91	25	Brancheskolen for sundhedsuddannelser	10.748	10.748	0
40	91	27	Tech College Greenland	33.817	33.817	0
40	92	11	Kunstskolen	1.507	1.518	-11
40	92	12	Ph.d.-studium Forskeruddannelse	3.252	3.283	-31
40	92	13	Ilisimatusarfik	92.960	86.832	6.128
40	92	14	Kateket- og organistuddannelse	1.890	1.618	272
40	92	16	Socialpædagogisk Seminarium og Sprogcen	0	6	-6
40	92	18	Sprogkurser	4.840	3.559	1.281
40	92	19	Center for naturvidenskabelige uddannel	4.250	3.207	1.043
40	94	11	Nunatta Atuagaateqarfia	15.605	16.330	-725
40	94	12	Grønlands Nationalmuseum og Arkiv	12.288	12.326	-38
40	94	20	Arctic Winter Games og Island Games	246	210	36
40	94	23	Fredning og anden kulturarvsbeskyttelse	1.292	1.252	40
40	94	26	Rettighedspenge til digitale programmer	2.912	2.794	118
40	94	27	Sprogsekretariatet	4.198	4.270	-72
40	96	01	Forskning	2.658	2.594	64
40	97	03	Kirken i Grønland	49.015	48.508	507
Uddannelse mv.				**522.378**	**513.587**	**8.791**
72	26	02	Grønlands Lufthavne, Mittarfeqarfiit	-12.947	-12.915	-32
Nettostyrede virksomheder				**-12.947**	**-12.915**	**-32**
51	01	05	Grønlands Fiskerilicenskontrol og Jagtb	23.805	20.861	2.944

				Bevilling	Forbrug	Diff.
64	01	05	Erh- og arb.mkd.udv. i bygder og yderdi	7.588	7.416	172
64	10	27	Erhvervsudvik.- og markedføringsproj.	8.000	8.000	0
64	12	03	Nukissiorfiit, gadebelysning	8.326	5.616	2.710
64	13	26	Landsdækkende jobportal	1.201	690	511
67	01	02	Afdelingen for Geologi	10.265	9.978	287
67	01	03	Geologi- og markedsføringsprojekter	10.709	10.710	-1
Erhverv, Fiskeri, Fangst og Landbrug				**69.894**	**63.270**	**6.624**
20	30	05	Innovations- og projektopgaver	5.769	5.817	-48
24	01	16	Tab hos arbejdsgivere	500	0	500
30	14	29	Indsatser med sociale formål	12.283	12.283	0
40	90	15	Leje af kollegiekapacitet	13.955	14.788	-833
70	10	03	Forsikringer	1.200	1.200	0
72	20	02	TV og radiodistribution i Grønland	25.855	25.832	23
77	05	01	Affaldsområdet, drift	2.170	1.911	259
77	05	02	Grønlands Naturinstitut	61.522	61.557	-35
77	05	07	Miljøbeskyttelse	1.640	1.518	122
Andre driftsudgifter				**124.894**	**124.905**	**-11**
Driftsudgifter				**2.901.117**	**2.866.110**	**35.007**
Lovbundne udgifter						
30	10	32	Børnetilskud	43.000	34.850	8.150
30	10	34	Underholdsbidrag, adoption, bisidder	9.000	5.591	3.409
30	10	36	Barselsdagpenge	31.700	34.293	-2.593
30	11	10	Boligsikring	60.000	52.980	7.020
30	12	08	Offentlig pension til alderspensioniste	386.093	354.232	31.861
30	12	09	Førtidspension	117.849	107.601	10.248
30	12	11	Førtidspensionister i Danmark	7.600	8.976	-1.376
30	12	12	Ydelser, Nordisk Konvention	7.200	6.899	301
Familie				**662.442**	**605.422**	**57.020**
34	01	02	Patienterstatninger	300	2.538	-2.238
Sundhed				**300**	**2.538**	**-2.238**
40	02	03	Udlån og indfrielser af banklån	11.200	16.771	-5.571
40	02	06	Stipendier og børnetillæg	163.000	168.282	-5.282
40	10	12	Efterskole	12.303	11.651	652
40	91	31	Aktivitetsafhængige tilskud	148.524	151.419	-2.895
64	13	27	Elevstøtte - Majoriaq	35.350	29.597	5.753
Uddannelse				**370.377**	**377.719**	**-7.342**
24	06	10	Rentetilskud, opsparingsordninger	2.000	1.915	85
Boligområdet				**2.000**	**1.915**	**85**
20	30	04	Lovpl. arbejdsskadeforsikr. rejse, ulyk	7.500	7.962	-462
64	10	06	Indfrielse af garantier for lån	3.000	125	2.875
64	13	21	Revalidering	10.781	10.110	671
Andre lovbundne udgifter				**21.281**	**18.197**	**3.084**
Lovbundne udgifter				**1.056.400**	**1.005.790**	**50.610**
Tilskud						
01	06	11	Politisk arbejde	9.760	9.818	-58

				Bevilling	Forbrug	Diff.
01	10	13	Vestnordisk Råd	766	765	1
70	15	05	Udgifter til valg	700	582	118
Administration				**11.226**	**11.165**	**61**
30	13	07	Central pulje til anbringelser i Danmar	9.000	7.629	1.371
30	14	31	Børnerettighedsinstitution	6.496	6.496	0
Familie og Sundhed				**15.496**	**14.125**	**1.371**
12	01	14	Tilskud til Nordatlantens Brygge	500	500	0
27	01	07	Inuit Circumpolar Council	3.000	3.000	0
40	01	08	Sektorprogram for Uddannelse	20.664	23.191	-2.527
40	02	07	Særydelser, rejseudgifter mm. instituti	62.000	52.466	9.534
40	10	06	Tilskud til efterskoler i GRL	24.741	24.298	443
40	10	15	Skolemad	1.994	1.347	647
40	90	02	Tilskud til De Grønlandske Huse	20.469	19.566	903
40	90	10	CopyDan aftale	1.655	602	1.053
40	92	10	Folkehøjskoler	12.229	12.229	0
40	94	13	Tilskud til idræt	9.357	9.357	0
40	94	14	Tilskud til landsdækkende børne- og ung	1.483	1.483	0
40	94	15	Aftalebundne tilskud til kultur området	1.010	704	306
40	94	16	Tilskud til lokal Radio- og lokal TV vi	1.888	1.888	0
40	94	17	Grønlands Radio - KNR	67.961	67.961	0
40	94	18	Katuaq	5.085	5.085	0
40	94	21	Tilskud fra Grønlands andel af omsætnin	35.000	34.153	847
40	94	28	Projekttilskud til skrevne medier i Grø	1.031	0	1.031
40	94	29	Driftstilskud til skrevne medier i Grøn	1.503	1.503	0
40	95	01	Andre tilskud til kunst og kultur	9.699	9.682	17
40	95	05	Grønlands Nationalteater	7.381	7.381	0
64	01	04	Kompetenceudviklingskurser	28.389	28.389	0
Kultur og uddannelse				**317.039**	**304.784**	**12.255**
10	06	27	Uafhængig undersøgelsstøtte storindustr	450	0	450
27	04	01	Finansieringsstøtte til landbrugserhver	13.644	13.516	128
27	04	02	Udviklingsstøtte, landbrug	3.095	3.095	0
27	04	03	Rente- og afdragsfrie udlån	6.189	6.821	-632
27	04	04	Rentebærende udlån	7.326	6.639	687
27	04	07	Indfrielse af garantier - fåreavl	1.027	1.142	-115
30	30	05	Ligestillingsråd	885	885	0
50	01	09	Kontingenter	2.799	2.735	64
50	01	20	Fiskeri og fangst	983	657	326
50	06	50	Fiskeriudviklingspulje	15.000	15.000	0
51	01	04	Genetableringsstøtte	2.000	1.127	873
51	01	07	Konsulenttjeneste for fiskere og fanger	1.200	1.200	0
51	07	40	Rente- og afdragsfrie udlån	5.739	4.735	1.004
51	07	41	Rentetilskud	75	28	47
51	07	42	Rentebærende udlån	4.158	3.362	796
64	10	17	Støtte landbaserede erhverv og turisme	62.751	62.727	24
64	10	22	Eksport af vand og is fra Grønland	0	-4	4
64	10	25	Industri- og storskalaprojekter	450	0	450
64	12	06	Forundersøgelser til fremme af vedvaren	2.017	2.017	0
64	12	07	Energistatistik og emissionsopgørelser	812	812	0
64	12	08	Udviklingsproj indenfor vedvarende ener	587	585	2
64	13	19	Mobilitetsfremmende ydelse	1.598	1.592	6
64	13	23	Majoriaq	72.176	72.141	35
73	95	04	Udviklingsprojekter indenfor klima	584	567	17
Erhverv, Fiskeri, Fangst og Landbrug				**205.545**	**201.381**	**4.164**
20	05	20	Bloktilskud til kommunerne	1.327.090	1.327.090	0
70	15	04	Borgerråd	400	400	0

				Bevilling	Forbrug	Diff.
Tilskud til kommunerne				**1.327.490**	**1.327.490**	**0**
20	12	12	Bankforsyning	3.170	2.922	248
64	10	12	Vareforsyning	36.354	36.034	320
72	20	05	Tilskud til passagerbefordring	154.250	154.250	0
72	20	10	Godstransport	62.500	53.500	9.000
Servicekontrakter				**256.274**	**246.706**	**9.568**
10	06	18	Nødhjælp til ulykkes- og katastroferamt	50	50	0
27	01	03	Grønlands bidrag til Northern Periphery	1.059	1.013	46
27	01	05	Tilskud til internationale aktiviteter	419	418	1
30	30	06	Grønlands Råd for Menneskerettigheder	908	892	16
64	12	02	Nukissiorfiit	13.712	13.712	0
67	01	04	Asiaq	13.372	13.372	0
70	15	03	Tilskud til partiernes valgkamp	1.497	1.397	100
72	24	02	Mittarfeqarfiit, serviceydelser til sta	6.400	6.400	0
77	05	03	Miljø, tilskud til oliebekæmpelsesud	579	502	77
77	05	08	Miljøfond	14.308	14.308	0
Andre tilskud				**52.304**	**52.063**	**241**
Tilskud				**2.185.374**	**2.157.714**	**27.660**
Anlægsudgifter						
83	30	12	Ældreinstitutioner	20.500	20.500	0
83	30	13	Landsdækkende institutioner	15.400	15.400	0
86	60	01	Sundhedsvæsenet	65.560	65.560	0
Familie og Sundhed				**101.460**	**101.460**	**0**
84	40	09	Erhvervsuddannelsesområdet	-1.300	-1.300	0
84	40	10	Kommunale skoler	80.000	80.000	0
84	40	12	Uddannelsesbyggeri	20.900	20.900	0
84	40	14	Kultur- og idrætsbyggeri	5.600	5.600	0
84	40	15	Kollegiebyggeri	20.000	20.000	0
84	40	16	Kulturbyggeri	-43.880	-43.865	-15
84	40	17	Institutioner for børn og unge	18.000	18.000	0
Uddannelse mv.				**99.320**	**99.335**	**-15**
87	73	10	Havneanlæg	-1.500	-1.500	0
87	73	12	Reinvestering i havne og kajanlæg	85.822	85.822	0
87	73	19	Forundersøgelser for div.trafikanlæg	-5.353	-5.353	0
87	73	22	GLV - landingspladser	15.300	15.300	0
89	71	40	Nukissiorfiit, anlægsudlån	179.600	179.600	0
89	71	41	Nukissiorfiit, anlægsudlån, byggemodnin	13.500	13.500	0
Offentlige arbejder mv.				**287.369**	**287.369**	**0**
87	72	21	Støttet kommunalt udlejningsbyggeri	-15.148	-15.148	0
87	72	22	Boligprogram, bygder og yderdistrikter	-33.282	-33.282	0
87	72	23	Boligstøtte, istandsættelsestilskud	8.964	8.964	0
89	72	11	Støttet privat boligbyggeri	36.036	35.454	582
89	72	12	Boligprojekter og Erstatningsbyggeri	205.017	203.105	1.912
Boligområdet				**201.587**	**199.093**	**2.494**
01	10	15	Anlæg og vedligehold under Inatsisartut	3.000	3.000	0
80	00	80	Disponeringsbeløb til påbeg. projekt.	500	0	500
82	20	02	Pisariillisaaneq-projektet, ERP	12.000	12.000	0

				Bevilling	Forbrug	Diff.
85	50	20	Turismeanlæg	9.000	9.000	0
87	00	88	Anlægsstrategi for bygder og yderdistri	-4.500	-4.500	0
87	11	06	5-års eftersyn	500	500	0
87	11	09	Transportkommissionen - forundersøgelse	11.053	11.053	0
87	70	02	Køb af administrationsbygning	6.995	6.995	0
87	75	02	Miljøafbødende foranstaltninger på Dund	-13.742	-13.742	0
Andre anlægsudgifter				**24.806**	**24.306**	**500**
Anlægsudgifter				**714.542**	**711.563**	**2.979**
Indtægter						
20	05	40	Statens bloktilskud	-3.722.400	-3.722.400	0
20	05	44	Partnerskabsaftale med EU	-222.710	-222.725	15
20	10	20	Andel i Nationalbankens overskud	-8.300	-8.058	-242
50	01	17	Fiskeriaftaler med EU	-21.865	-21.837	-28
51	02	02	Salg af fiskeri rettigheder	-95.390	-103.882	8.492
Aftalte indtægter				**-4.070.665**	**-4.078.902**	**8.237**
24	10	10	Landsskat	-996.000	-1.018.786	22.786
24	10	11	Særlig landsskat	-75.000	-78.565	3.565
24	10	12	Selskabsskat, Selvstyrets virks.	-61.000	-113.663	52.663
Direkte skatter				**-1.132.000**	**-1.211.014**	**79.014**
24	01	20	Skattebøder	-5.000	-3.694	-1.306
24	01	21	Afgiftsbøder	-200	-1.681	1.481
24	11	10	Indførselsafgifter	-500.000	-515.442	15.442
24	11	11	Motorafgift	-74.000	-77.099	3.099
24	11	12	Rejeafgift	-185.000	-175.432	-9.568
24	11	13	Havneafgift	-7.000	-9.030	2.030
24	11	14	Stempelafgift	-25.000	-35.541	10.541
24	11	15	Lotteriafgift	-6.000	-4.481	-1.519
24	11	17	Automatspilsafgift	-8.000	-7.790	-210
24	11	20	Afgifter, betalingsjagt og -fiskeri	-600	-956	356
24	11	21	Afgifter tips og lotto	-9.847	-9.847	0
24	11	22	Arbejdsmarkedsafgift	-79.000	-86.130	7.130
24	11	23	Miljøafgift på produkter til energifrem	-17.000	-15.246	-1.754
24	11	24	Afgifter is og vand	0	-21	21
24	11	25	Afgift på hellefisk	-40.000	-47.799	7.799
24	11	26	Afgift på makrelfiskeri	-62.500	-49.911	-12.589
Indirekte skatter/Afgifter				**-1.019.147**	**-1.040.097**	**20.950**
10	13	10	Udbytte,udlodning og salg fra A/S	-148.950	-189.569	40.619
20	10	11	Nettorenter	11.746	2.730	9.016
27	04	06	Renteindtægter	-1.075	-1.286	211
51	07	44	Renteindtægter	-925	-457	-468
64	12	04	Nukissiorfiit, renter	-99.600	-93.038	-6.562
72	10	16	Drift af udlejningsboliger, kapitalafk.	-37.000	-41.154	4.154
Forrentning af investeret kapital				**-275.804**	**-322.774**	**46.970**
20	10	42	Udlån til kommuner, afdrag	-8.010	-37.089	29.079
20	30	07	Boligstøtte, renter og afdrag, netto	-9.000	-6.655	-2.345
27	04	05	Afdrag rentebærende udlån	-3.000	-2.950	-50
51	07	43	Afdrag rentebærende udlån	-4.000	-1.720	-2.280
64	12	05	Nukissiorfiit, afdrag	-135.820	-129.821	-5.999
Afdrag på lån				**-159.830**	**-178.235**	**18.405**

				Bevilling	Forbrug	Diff.
20	10	22	Andre indtægter	-38.300	-37.534	-766
24	01	15	Indbet. på tidl. afskrevne fordringer	-10.000	-9.554	-446
40	02	05	Afdrag på uddannelseslån	-9.200	-8.437	-763
40	94	22	Grønlands andel af omsætningen i Danske	-35.000	-34.153	-847
72	06	51	Salg af boliger - nettoudbetaling	-7.000	-22.523	15.523
72	10	17	Betaling for bolignumre	-1.900	-2.112	212
Andre indtægter				**-101.400**	**-114.314**	**12.914**
Indtægter				**-6.758.846**	**-6.945.336**	**186.490**

	Bevilling	Forbrug	Diff.
Driftsudgifter	**2.901.117**	**2.866.110**	**35.007**
Lovbundne udgifter	**1.056.400**	**1.005.790**	**50.610**
Tilskud	**2.185.374**	**2.157.714**	**27.660**
Anlægsudgifter	**714.542**	**711.563**	**2.979**
Indtægter	**-6.758.846**	**-6.945.336**	**186.490**
DAU resultat	**98.587**	**-204.159**	**302.746**

Sammenstilling af regnskabsår 2015-2017

			Forbrug	2015	2016	2017
Driftsudgifter						
01	01	01	Inatsisartuts Bureau	28.647	25.837	27.503
01	10	10	Inatsisartut	36.070	35.671	33.719
01	11	01	Inatsisartuts Ombudsmand	8.901	9.527	9.294
01	11	02	Vedligeholdelse af Ombudsmandsembedets b	0	144	410
01	20	01	Ekstern revision	1.360	2.224	2.022
10	01	01	Formandens Departement, NSN, administrat	26.105	23.694	18.530
10	01	27	Forsoningskommission	2.446	2.605	2.380
10	10	10	Naalakkersuisut	13.930	16.352	15.964
12	01	01	Grønlands Repræsentation i Kbh, drift	8.746	9.109	8.855
12	01	10	Grønlands Repræsentation, husleje	4.463	4.455	4.496
12	01	11	Selvstyrets lejligheder i København	107	107	108
20	01	01	Departementet for Finanser og Skatter	22.486	23.505	26.928
20	01	08	Procesbevilling, retssager Finansdeparte	0	226	123
20	16	01	Grønlands Statistik	9.207	9.817	8.477
20	30	01	Økonomi og Personalestyrelsen	54.010	55.027	55.545
20	30	02	Kompetenceudviklingspulje	2.594	2.634	3.970
20	30	09	Midlertidig indkvartering	4.991	4.242	4.814
20	30	10	Bygningsdrift og Vedligeholdelse	35.032	88.371	74.437
20	30	11	Vedligehold af Selvstyrets bygninger	6.307	0	0
24	01	01	Skattestyrelsen	67.414	70.655	77.060
27	01	01	Departement for Selvst., Udenrig, landbr	12.193	10.170	16.564
27	01	02	Repræsentationen i Bruxelles	4.482	4.476	5.070
27	01	09	Grønlands Repræsentation i Washington D.	2.385	2.464	4.049
27	03	01	Forfatningskommission og -sekretariat	0	0	5.500
30	01	01	Departementet for Familie	19.982	25.646	22.388
30	01	02	Socialstyrelsen	0	0	18.405
34	01	01	Departementet for Sundhed	20.087	19.653	19.796
34	10	01	Styrelsen for Sundhed og Forebyggelse	19.866	19.585	19.338
40	01	01	Departementet for Uddannelse, Kultur, Fo	27.976	26.725	29.347
40	98	01	Digitaliseringsstyrelsen	27.117	34.098	34.095
40	98	02	Implementering af den nationale Digitali	9.485	17.505	19.223
50	01	01	Departementet for Fiskeri og Fangst	25.839	28.886	32.382
62	30	01	Forbruger- og Konkurrencestyrelsen, admi	7.962	8.526	10.747
64	01	01	Departementet for Erhv, Arbmkd og Handel	22.575	22.373	26.073
66	01	01	Råstofstyrelsen, administration	12.135	12.903	12.470
67	01	01	Departementet for Råstoffer	4.416	4.582	4.979
70	01	01	Departementet for Kom, Infrast, Bolig mv	8.175	8.058	6.975
70	01	04	Adm, projektudg. på anlægsområdet	918	555	0
70	01	07	Bygningsmyndigheden	1.500	1.317	6.569

			Forbrug	2015	2016	2017
70	15	01	Indenrigsafdelingen	0	0	3.600
70	15	02	Tilsynsrådet for kommunerne	94	122	67
72	02	03	Adm.- og projektudgifter / boligbyggeri	4.608	3.872	7.409
72	20	03	Teleklagenævn	0	0	-485
72	20	04	Bygherremyndighed - Trafikanlæg	1.216	0	0
72	20	07	Overvågning og monitorering, trafikområd	2.516	10.394	9.631
73	01	01	Departementet for Natur og Miljø	19.234	20.703	18.419
77	01	02	Miljøstyrelsen for Råstofområdet	7.236	7.275	7.261
77	01	05	Eksplosivstoffer, brand og beredskab	950	1.205	1.236
Administration				**595.761**	**675.293**	**715.744**
30	01	03	Kurser og efterudd. om det socialområd	11.750	11.346	11.165
30	01	12	Bistandsværger i Danmark	527	512	536
30	10	37	Landsdækkende døgninst. for børn - unge	5.052	5.132	5.179
30	10	45	Særlig indsats på børn- og ungeområdet	18.215	18.053	22.430
30	10	46	Central Rådgivningsenhed	19.073	18.806	19.238
30	13	41	Handicapinstitutioner	0	0	-20
30	13	43	Det Landsdækkende Handicapcenter	9.688	10.026	8.732
Familie				**64.306**	**63.876**	**67.261**
34	10	02	Vedligeholdelse af Selvstyrets bygn.	19.498	19.808	20.032
34	11	01	Patientbehandling i udlandet, somatisk	112.846	128.365	143.720
34	11	02	Patientbehandling, udland, psykiatrisk	31.544	39.115	42.732
34	11	03	Dronning Ingrids Hospital	360.853	379.546	398.513
34	11	04	Det Grønlandske Patienthjem	25.683	29.792	33.718
34	11	05	Alkoholbehandlingscentre	4.178	0	0
34	11	07	Kræftplan	6.211	5.687	5.029
34	11	08	Misbrugsbehandlingslan	0	14.944	19.069
34	12	01	Sundhedsregioner, lægebetjening	428.350	436.976	449.688
34	12	02	Nationale Sundheds- og Uddannelsesindsat	15.363	15.286	13.453
34	12	03	Patientrejser og evakueringer mv	90.129	90.612	97.355
34	12	05	Landsapotek	49.628	47.200	43.206
34	12	06	Fællesomkostninger	56.526	42.385	47.301
34	13	01	Sundhedsdistrikterne, tandlægebetj	69.190	74.746	68.692
34	14	01	Landslægeembedet	5.035	4.780	4.671
34	15	01	Inuuneritta	5.498	6.179	7.077
Sundhed				**1.280.533**	**1.335.423**	**1.394.256**
40	02	01	Kollegieadministrationens Fælleskonto	15.807	17.862	13.571
40	10	10	Selvstyrets skoler	485	547	560

				Forbrug	2015	2016	2017
40	10	11	Ado Lyngep Atuarfia		8.649	9.639	9.684
40	12	35	Nordgrønlands Gymnasium		38.638	40.174	38.305
40	12	36	Midtgrønlands Gymnasiale Skole		38.550	40.375	39.642
40	40	01	Uddannelsesstyrelsen		38.735	45.635	46.889
40	90	03	Vedligehold af Selvstyrets bygninger		33.533	0	0
40	90	07	Innovation i uddannelse og information o		341	0	1.646
40	90	08	IKT i uddannelsessystemet		12.508	12.720	12.944
40	90	13	Vejledning samt psykologisk stud.rådgivn		14.049	15.400	17.873
40	91	03	Kursusvirksomhed		25.313	22.393	20.481
40	91	05	Renoveringsuddannelser		5.177	4.580	3.969
40	91	06	Efteruddannelse af faglærere		1.539	1.434	1.356
40	91	07	Center for Arktisk Teknologi		5.934	5.888	5.879
40	91	08	Institutioner under erhvervsuddannelsern		2.809	2.880	2.997
40	91	14	Maritime Skole		4.953	4.463	5.586
40	91	16	Grønlands Handelsskole, Nuuk		8.152	4.900	7.899
40	91	20	Socialpædagogisk Seminarium		30.590	29.619	31.196
40	91	21	Levnedsmiddelskolen, INUILI		3.546	3.168	3.188
40	91	23	Campus Kujalleq		17.121	21.280	17.051
40	91	25	Brancheskolen for sundhedsuddannelser		10.759	10.751	10.748
40	91	27	Tech College Greenland		33.152	33.328	33.817
40	92	11	Kunstskolen		1.507	1.496	1.518
40	92	12	Ph.d.-studium Forskeruddannelse		2.564	3.591	3.283
40	92	13	Ilisimatusarfik		82.545	83.976	86.832
40	92	14	Kateket- og organistuddannelse		1.703	1.680	1.618
40	92	16	Socialpædagogisk Seminarium og Sprogcent		0	0	6
40	92	18	Sprogkurser		7.203	4.640	3.559
40	92	19	Center for naturvidenskabelige uddannels		0	0	3.207
40	94	11	Nunatta Atuagaateqarfia		15.698	15.650	16.330
40	94	12	Grønlands Nationalmuseum og Arkiv		12.481	12.444	12.326
40	94	20	Arctic Winter Games og Island Games		7.576	7.650	210
40	94	23	Fredning og anden kulturarvsbeskyttelse		1.266	1.303	1.252
40	94	26	Rettighedspenge til digitale programmer		2.770	2.790	2.794
40	94	27	Sprogsekretariatet		4.390	4.224	4.270
40	96	01	Forskning		2.551	2.800	2.594
40	97	03	Kirken i Grønland		49.322	46.492	48.508
Uddannelse mv.					**541.918**	**515.772**	**513.587**
72	26	02	Grønlands Lufthavne, Mittarfeqarfiit		-12.845	-12.293	-12.915
Nettostyrede virksomheder					**-12.845**	**-12.293**	**-12.915**
51	01	05	Grønlands Fiskerilicenskontrol og Jagtbe		23.689	25.143	20.861

				Forbrug	2015	2016	2017
64	01	05	Erh- og arb.mkd.udv. i bygder og yderdis		11.196	7.597	7.416
64	10	27	Erhvervsudvik.- og markedføringsproj.		0	8.000	8.000
64	12	03	Nukissiorfiit, gadebelysning		8.293	7.209	5.616
64	13	26	Landsdækkende jobportal		1.192	1.190	690
67	01	02	Afdelingen for Geologi		9.202	10.323	9.978
67	01	03	Geologi- og markedsføringsprojekter		11.101	10.653	10.710
Erhverv, Fiskeri, Fangst og Landbrug					**64.673**	**70.115**	**63.270**
20	30	05	Innovations- og projektopgaver		7.093	7.636	5.817
24	01	16	Tab hos arbejdsgivere		2	0	0
30	14	29	Indsatser med sociale formål		10.943	8.895	12.283
40	90	15	Leje af kollegiekapacitet		0	0	14.788
70	10	03	Forsikringer		8.165	5.739	1.200
72	10	13	Særlige tilskud til boligafdelinger		4.071	3.808	0
72	20	02	TV og radiodistribution i Grønland		25.843	25.945	25.832
72	22	01	Havnemyndighed		6.172	0	0
73	95	06	Monitorering og indsats, Klima- og Energ		35	75	0
77	05	01	Affaldsområdet, drift		690	1.954	1.911
77	05	02	Grønlands Naturinstitut		57.452	56.811	61.557
77	05	07	Miljøbeskyttelse		785	2.230	1.518
Andre driftsudgifter					**121.250**	**113.092**	**124.905**
Driftsudgifter					**2.655.596**	**2.761.277**	**2.866.109**
Lovbundne udgifter							
30	10	32	Børnetilskud		38.557	38.056	34.850
30	10	34	Underholdsbidrag, adoption, bisidder		6.580	6.265	5.591
30	10	36	Barselsdagpenge		31.468	31.019	34.293
30	11	10	Boligsikring		63.802	60.589	52.980
30	12	08	Offentlig pension til alderspensionister		347.806	392.441	354.232
30	12	09	Førtidspension		148.225	132.842	107.601
30	12	11	Førtidspensionister i Danmark		7.431	6.104	8.976
30	12	12	Ydelser, Nordisk Konvention		6.202	6.907	6.899
Familie					**650.072**	**674.223**	**605.422**
34	01	02	Patienterstatninger		193	933	2.538
Sundhed					**193**	**933**	**2.538**

				Forbrug	2015	2016	2017
40	02	03	Udlån og indfrielser af banklån		13.914	14.480	16.771
40	02	06	Stipendier og børnetillæg		194.526	192.499	168.282
40	10	12	Efterskole		9.648	10.040	11.651
40	91	31	Aktivitetsafhængige tilskud		136.491	142.089	151.419
64	13	27	Elevstøtte - Majoriaq		0	0	29.597
Uddannelse					**354.579**	**359.107**	**377.719**
24	06	10	Rentetilskud, opsparingsordninger		1.738	1.946	1.915
Boligområdet					**1.738**	**1.946**	**1.915**
20	30	04	Lovpl. arbejdsskadeforsikr. rejse, ulyk.		7.196	7.682	7.962
64	10	06	Indfrielse af garantier for lån		454	75	125
64	13	21	Revalidering		5.598	8.786	10.110
Andre lovbundne udgifter					**13.248**	**16.543**	**18.197**
Lovbundne udgifter					**1.019.830**	**1.052.752**	**1.005.790**
Tilskud							
01	06	11	Politisk arbejde		9.708	9.900	9.818
01	10	13	Vestnordisk Råd		341	0	765
20	10	13	Eftergivelse af KNR's trækningsret		3.775	3.672	0
70	15	05	Udgifter til valg		121	102	582
Administration					**13.945**	**13.674**	**11.165**
30	13	07	Central pulje til anbringelser i Danmark		-4.748	3.629	7.629
30	14	31	Børnerettighedsinstitution		4.349	4.472	6.496
Familie og Sundhed					**-399**	**8.101**	**14.125**
12	01	14	Tilskud til Nordatlantens Brygge		500	500	500
27	01	07	Inuit Circumpolar Council		3.424	3.000	3.000
40	01	08	Sektorprogram for Uddannelse		42.860	44.552	23.191
40	02	07	Særydelser, rejseudgifter mm. institutio		59.933	60.681	52.466
40	10	06	Tilskud til efterskoler i GRL		21.144	22.143	24.298
40	10	15	Skolemad		1.978	1.983	1.347
40	90	02	Tilskud til De Grønlandske Huse		19.637	19.350	19.566
40	90	10	CopyDan aftale		1.314	1.465	602
40	92	10	Folkehøjskoler		12.130	12.160	12.229

			Forbrug	2015	2016	2017
40	94	10	Tilskud til refusion af NCB afgifter og	547	0	0
40	94	13	Tilskud til idræt	7.258	7.316	9.357
40	94	14	Tilskud til landsdækkende børne- og ungd	953	1.494	1.483
40	94	15	Aftalebundne tilskud til kultur området	704	704	704
40	94	16	Tilskud til lokal Radio- og lokal TV vir	1.882	1.877	1.888
40	94	17	Grønlands Radio - KNR	68.077	77.079	67.961
40	94	18	Katuaq	5.016	5.056	5.085
40	94	21	Tilskud fra Grønlands andel af omsætning	28.200	31.153	34.153
40	94	28	Projekttilskud til skrevne medier i Grøn	310	10	0
40	94	29	Driftstilskud til skrevne medier i Grønl	0	1.500	1.503
40	95	01	Andre tilskud til kunst og kultur	6.778	8.648	9.682
40	95	05	Grønlands Nationalteater	7.282	7.340	7.381
64	01	04	Kompetenceudviklingskurser	24.049	28.242	28.389
Kultur og uddannelse				**313.975**	**336.253**	**304.784**
10	06	27	Uafhængig undersøgelsstøtte storindustri	1.000	-5	0
27	04	01	Finansieringsstøtte til landbrugserhverv	12.760	13.565	13.516
27	04	02	Udviklingsstøtte, landbrug	3.023	3.078	3.095
27	04	03	Rente- og afdragsfrie udlån	0	0	6.821
27	04	04	Rentebærende udlån	0	0	6.639
27	04	07	Indfrielse af garantier - fåreavl	654	700	1.142
30	30	05	Ligestillingsråd	971	989	885
50	01	09	Kontingenter	2.483	2.819	2.735
50	01	20	Fiskeri og fangst	1.391	746	657
50	06	50	Fiskeriudviklingspulje	0	15.000	15.000
51	01	04	Genetableringsstøtte	2.049	-14	1.127
51	01	07	Konsulenttjeneste for fiskere og fangere	2.329	0	1.200
51	07	40	Rente- og afdragsfrie udlån	9.819	10.169	4.735
51	07	41	Rentetilskud	49	38	28
51	07	42	Rentebærende udlån	11.467	11.212	3.362
64	10	17	Støtte landbaserede erhverv og turisme	67.946	65.729	62.727
64	10	22	Eksport af vand og is fra Grønland	337	0	-4
64	10	25	Industri- og storskalaprojekter	700	0	0
64	12	06	Forundersøgelser til fremme af vedvarend	1.947	2.022	2.017
64	12	07	Energistatistik og emissionsopgørelser	824	811	812
64	12	08	Udviklingsproj indenfor vedvarende energ	0	0	585
64	13	19	Mobilitetsfremmende ydelse	832	1.626	1.592
64	13	23	Majoriaq	49.528	70.231	72.141
64	13	25	Ekstraordinær indsats for ledige	24.880	0	0
73	95	04	Udviklingsprojekter indenfor klima	1.067	937	567
Erhverv, Fiskeri, Fangst og Landbrug				**196.055**	**199.654**	**201.381**

				Forbrug	2015	2016	2017
20	05	20	Bloktilskud til kommunerne		1.295.145	1.326.608	1.327.090
20	05	45	Udbygning af infrastruktur i Kujalleq		404	407	0
70	15	04	Borgerråd		350	400	400
Tilskud til kommunerne					**1.295.899**	**1.327.415**	**1.327.490**
20	12	12	Bankforsyning		2.914	2.914	2.922
64	10	12	Vareforsyning		36.360	36.356	36.034
72	20	05	Tilskud til passagerbefordring		150.591	146.459	154.250
72	20	06	Overgangsreserve - Trafikstruktur		1.000	0	0
72	20	10	Godstransport		45.920	46.500	53.500
Servicekontrakter					**236.785**	**232.228**	**246.706**
10	06	18	Nødhjælp til ulykkes- og katastroferamte		0	0	50
10	13	11	Kontante udgifter til aktieselskaber		15.000	294.300	0
27	01	03	Grønlands bidrag til Northern Periphery		1.009	1.045	1.013
27	01	05	Tilskud til internationale aktiviteter		534	557	418
30	30	06	Grønlands Råd for Menneskerettigheder		790	670	892
64	12	02	Nukissiorfiit		34.421	24.019	13.712
67	01	04	Asiaq		14.574	12.333	13.372
70	15	03	Tilskud til partiernes valgkamp		0	0	1.397
72	24	02	Mittarfeqarfiit, serviceydelser til stat		6.400	6.400	6.400
77	03	03	Rangerordningen		0	400	0
77	05	03	Miljø, tilskud til oliebekæmpelsesud		623	546	502
77	05	08	Miljøfond		14.416	14.338	14.308
Andre tilskud					**87.767**	**354.607**	**52.063**
Tilskud					**2.144.026**	**2.471.932**	**2.157.714**
Anlægsudgifter							
83	30	12	Ældreinstitutioner		6.075	22.600	20.500
83	30	13	Landsdækkende institutioner		10.375	38.900	15.400
86	60	01	Sundhedsvæsenet		11.375	62.900	65.560
Familie og Sundhed					**27.825**	**124.400**	**101.460**
84	40	09	Erhvervsuddannelsesområdet		0	0	-1.300
84	40	10	Kommunale skoler		92.700	55.700	80.000
84	40	12	Uddannelsesbyggeri		102.500	15.345	20.900

				Forbrug	2015	2016	2017
84	40	14	Kultur- og idrætsbyggeri		1.000	0	5.600
84	40	15	Kollegiebyggeri		23.000	-5.132	20.000
84	40	16	Kulturbyggeri		23.400	15.990	-43.865
84	40	17	Institutioner for børn og unge		10.000	0	18.000
Uddannelse mv.					**252.600**	**81.903**	**99.335**
87	73	10	Havneanlæg		2.500	2.077	-1.500
87	73	11	Havnerelaterede anlæg		0	-192	0
87	73	12	Reinvestering i havne og kajanlæg		19.043	26.200	85.822
87	73	19	Forundersøgelser for div.trafikanlæg		5.500	0	-5.353
87	73	20	Udbygning af landingsbanestruktur		0	-1.056	0
87	73	22	GLV - landingspladser		12.900	2.391	15.300
89	71	40	Nukissiorfiit, anlægsudlån		70.000	-52.000	179.600
89	71	41	Nukissiorfiit, anlægsudlån, byggemodning		16.500	26.500	13.500
Offentlige arbejder mv.					**126.443**	**3.920**	**287.369**
87	72	08	Reinvest. Selv. udlejningsboliger		0	-180	0
87	72	13	Særlig renovering		0	-1.631	0
87	72	21	Støttet kommunalt udlejningsbyggeri		0	0	-15.148
87	72	22	Boligprogram, bygder og yderdistrikter		20.000	29.394	-33.282
87	72	23	Boligstøtte, istandsættelsestilskud		10.000	8.749	8.964
87	72	24	Overdr.saneringsm. udlejningsejend. komm		0	-3.198	0
89	72	11	Støttet privat boligbyggeri		34.717	28.499	35.454
89	72	12	Boligprojekter og Erstatningsbyggeri		101.477	132.284	203.105
Boligområdet					**166.194**	**193.917**	**199.093**
01	10	14	Reserve til ny landstingssal		7	0	0
01	10	15	Anlæg og vedligehold under Inatsisartut		0	0	3.000
80	00	10	Tilbageførsler fra Anlægsfonden		-4.852	-36.323	0
81	20	02	Indretning af serverrum		0	-1.086	0
82	20	02	Pisariillisaaneq-projektet, ERP		13.000	12.000	12.000
82	24	02	Krops- og narkoskannere		0	2.000	0
85	50	20	Turismeanlæg		0	7.500	9.000
87	00	88	Anlægsstrategi for bygder og yderdistrik		-3.000	2.800	-4.500
87	11	06	5-års eftersyn		500	171	500
87	11	09	Transportkommissionen - forundersøgelser		10.000	14.736	11.053
87	70	02	Køb af administrationsbygning		0	20.075	6.995
87	75	02	Miljøafbødende foranstaltninger på Dunda		0	0	-13.742
Andre anlægsudgifter					**15.655**	**21.874**	**24.306**

				Forbrug	2015	2016	2017
Anlægsudgifter					**588.717**	**426.014**	**711.563**
Indtægter							
20	05	40	Statens bloktilskud		-3.678.600	-3.682.300	-3.722.400
20	05	44	Partnerskabsaftale med EU		-217.190	-216.184	-222.725
20	10	20	Andel i Nationalbankens overskud		-17.177	-8.338	-8.058
50	01	17	Fiskeriaftaler med EU		-20.420	-21.777	-21.837
51	02	02	Salg af fiskeri rettigheder		-105.313	-96.399	-103.882
Aftalte indtægter					**-4.038.701**	**-4.024.997**	**-4.078.902**
24	10	10	Landsskat		-954.710	-1.049.829	-1.018.786
24	10	11	Særlig landsskat		-114.940	-115.604	-78.565
24	10	12	Selskabsskat, Selvstyrets virks.		-42.254	-109.853	-113.663
Direkte skatter					**-1.111.905**	**-1.275.286**	**-1.211.014**
24	01	20	Skattebøder		-5.727	-4.056	-3.694
24	01	21	Afgiftsbøder		-142	-279	-1.681
24	11	10	Indførselsafgifter		-466.853	-522.567	-515.442
24	11	11	Motorafgift		-72.366	-74.792	-77.099
24	11	12	Rejeafgift		-152.563	-167.661	-175.432
24	11	13	Havneafgift		-6.640	-6.961	-9.030
24	11	14	Stempelafgift		-25.375	-27.340	-35.541
24	11	15	Lotteriafgift		-5.237	-4.322	-4.481
24	11	17	Automatspilsafgift		-8.558	-8.372	-7.790
24	11	20	Afgifter, betalingsjagt og -fiskeri		-605	-481	-956
24	11	21	Afgifter tips og lotto		-9.847	-9.847	-9.847
24	11	22	Arbejdsmarkedsafgift		-76.790	-82.149	-86.130
24	11	23	Miljøafgift på produkter til energifrems		-17.727	-14.652	-15.246
24	11	24	Afgifter is og vand		-11	0	-21
24	11	25	Afgift på hellefisk		-29.803	-54.170	-47.799
24	11	26	Afgift på makrelfiskeri		-28.686	-47.174	-49.911
Indirekte skatter/Afgifter					**-906.930**	**-1.024.822**	**-1.040.097**
10	13	10	Udbytte,udlodning og salg fra A/S		-146.045	-219.545	-189.569
20	10	11	Nettorenter		-3.863	-1.704	2.730
27	04	06	Renteindtægter		0	0	-1.286
51	07	44	Renteindtægter		-2.085	-1.976	-457
64	12	04	Nukissiorfiit, renter		-109.479	-100.785	-93.038

				Forbrug	2015	2016	2017
72	10	16	Drift af udlejningsboliger, kapitalafk.		-44.444	-45.299	-41.154
Forrentning af investeret kapital					**-305.915**	**-369.308**	**-322.774**
20	10	42	Udlån til kommuner, afdrag		-1.818	-1.872	-37.089
20	30	07	Boligstøtte, renter og afdrag, netto		-9.670	-7.999	-6.655
27	04	05	Afdrag rentebærende udlån		0	0	-2.950
51	07	43	Afdrag rentebærende udlån		-6.303	-6.354	-1.720
64	12	05	Nukissiorfiit, afdrag		-135.409	-132.804	-129.821
Afdrag på lån					**-153.199**	**-149.029**	**-178.235**
20	10	22	Andre indtægter		-9.122	-11.566	-37.534
24	01	15	Indbet. på tidl. afskrevne fordringer		-10.632	-11.429	-9.554
40	02	05	Afdrag på uddannelseslån		-8.290	-8.313	-8.437
40	94	22	Grønlands andel af omsætningen i Danske		-28.200	-33.106	-34.153
72	06	51	Salg af boliger - nettoudbetaling		-20.966	-12.882	-22.523
72	10	17	Betaling for bolignumre		-2.177	-2.164	-2.112
Andre indtægter					**-79.387**	**-79.459**	**-114.314**
Indtægter					**-6.596.036**	**-6.922.901**	**-6.945.336**
Driftsudgifter					**2.655.596**	**2.761.277**	**2.866.109**
Lovbundne udgifter					**1.019.830**	**1.052.752**	**1.005.790**
Tilskud					**2.144.026**	**2.471.932**	**2.157.714**
Anlægsudgifter					**588.717**	**426.014**	**711.563**
Indtægter					**-6.596.036**	**-6.922.901**	**-6.945.336**
DAU-saldo					**-187.867**	**-210.926**	**-204.160**
DA-resultat					**-137.141**	**-50.795**	**-230.305**

01 Inatsisartuts Formandskab

Aktivitetsoversigt	Bevilling	Forbrug	Forbrug i %
Anlægsudgifter	3.000	3.000	100
Driftsudgifter	79.914	72.948	91
Indtægter	0	0	0
Lovbundne udgifter	0	0	0
Tilskud	10.526	10.583	101
DAU-saldo	93.440	86.530	93
DA-resultat	93.440	86.530	93
U-resultat	0	0	0

Hovedkontooversigt				Bevilling	Forbrug	Forbrug i %
01	01	01	Inatsisartuts Bureau	29.407	27.503	94
01	06	11	Politisk arbejde	9.760	9.818	101
01	10	10	Inatsisartut	37.271	33.719	90
01	10	13	Vestnordisk Råd	766	765	100
01	10	15	Anlæg og vedligehold under Inatsisartu	3.000	3.000	100
01	11	01	Inatsisartuts Ombudsmand	10.258	9.294	91
01	11	02	Vedligeholdelse af Ombudsmandsembedets	951	410	43
01	20	01	Ekstern revision	2.027	2.022	100
DAU-saldo				93.440	86.530	93
DA-resultat				93.440	86.530	93
U-resultat				0	0	0

01 01 01 Inatsisartuts Bureau

Regnskabsspecifikation	Forbrug	2015	2016	2017
11 LØNNINGER		21.959	20.384	20.929
12 TJENESTEYDELSER		3.409	3.441	3.146
13 VARER		882	829	945
14 LEJE		1.107	381	128
15 ANSKAFFELSER (NETTO)		1.527	976	2.475
21 SALG AF PRODUCEREDE YDELSER		-254	-177	-121
56 AFSKRIVNINGER		18	2	1
Forbrug i alt		28.647	25.837	27.503

01 06 11 Politisk arbejde

Regnskabsspecifikation	Forbrug	2015	2016	2017
54 ANDRE TILSKUD		9.708	9.900	9.818
Forbrug i alt		9.708	9.900	9.818

01 10 10 Inatsisartut

Regnskabsspecifikation	Forbrug	2015	2016	2017
11 LØNNINGER		24.066	21.972	22.681
12 TJENESTEYDELSER		9.777	11.222	9.646
13 VARER		1.249	877	878
14 LEJE		295	378	278
15 ANSKAFFELSER (NETTO)		723	1.287	283
21 SALG AF PRODUCEREDE YDELSER		-44	-76	-54
56 AFSKRIVNINGER		4	11	8
Forbrug i alt		36.070	35.671	33.719

01 10 13 Vestnordisk Råd

Regnskabsspecifikation	Forbrug	2015	2016	2017
12 TJENESTEYDELSER		341	0	765
Forbrug i alt		341	0	765

01 10 15 Anlæg og vedligehold under Inatsisartut

Regnskabsspecifikation	Forbrug	2015	2016	2017
78 ANLÆGSUDGIFTER OG -INDTÆGTER		0	0	3.000
Forbrug i alt		0	0	3.000

01 11 01 Inatsisartuts Ombudsmand

Regnskabsspecifikation	Forbrug	2015	2016	2017
11 LØNNINGER		6.167	6.469	6.801
12 TJENESTEYDELSER		613	1.243	1.070
13 VARER		355	373	353
14 LEJE		1.129	665	546
15 ANSKAFFELSER (NETTO)		625	968	596
21 SALG AF PRODUCEREDE YDELSER		13	-190	-72
Forbrug i alt		8.901	9.527	9.294

01 11 02 Vedligeholdelse af Ombudsmandsembedets b

Regnskabsspecifikation	Forbrug	2015	2016	2017
12 TJENESTEYDELSER		0	0	42
14 LEJE		0	144	367
Forbrug i alt		0	144	410

01 20 01 Ekstern revision

Regnskabsspecifikation	Forbrug	2015	2016	2017
12 TJENESTEYDELSER		1.360	2.224	2.022
Forbrug i alt		1.360	2.224	2.022

10 Formanden for Naalakkersuisut

Aktivitetsoversigt	Bevilling	Forbrug	Forbrug i %
Anlægsudgifter	0	0	0
Driftsudgifter	41.240	36.874	89
Indtægter	-148.950	-189.569	127
Lovbundne udgifter	0	0	0
Tilskud	500	50	10
DAU-saldo	-107.210	-152.645	142
DA-resultat	-13.770	-66.115	480
U-resultat	0	0	0

Hovedkontooversigt				Bevilling	Forbrug	Forbrug i %
10	01	01	Formandens Departement, NSN, administr	20.951	18.530	88
10	01	27	Forsoningskommission	2.425	2.380	98
10	06	18	Nødhjælp til ulykkes- og katastroferam	50	50	100
10	06	27	Uafhængig undersøgelsstøtte storindust	450	0	0
10	10	10	Naalakkersuisut	17.864	15.964	89
10	13	10	Udbytte,udlodning og salg fra A/S	-148.950	-189.569	127
DAU-saldo				-107.210	-152.645	142
DA-resultat				-13.770	-66.115	480
U-resultat				0	0	0

10 01 01 Formandens Departement, NSN, administrat

Regnskabsspecifikation	Forbrug	2015	2016	2017
11 LØNNINGER		18.969	18.544	14.486
12 TJENESTEYDELSER		5.052	2.989	2.253
13 VARER		807	421	748
14 LEJE		417	433	401
15 ANSKAFFELSER (NETTO)		855	1.287	641
56 AFSKRIVNINGER		4	20	0
Forbrug i alt		26.105	23.694	18.530

10 01 27 Forsoningskommission

Regnskabsspecifikation	Forbrug	2015	2016	2017
11 LØNNINGER		1.011	1.223	861
12 TJENESTEYDELSER		1.173	1.211	1.360
13 VARER		115	138	75
14 LEJE		44	33	80
15 ANSKAFFELSER (NETTO)		103	0	3
Forbrug i alt		2.446	2.605	2.380

10 06 18 Nødhjælp til ulykkes- og katastroferamte

Regnskabsspecifikation	Forbrug	2015	2016	2017
53 TILSKUD TIL SOCIALE FORMÅL		0	0	50
Forbrug i alt		0	0	50

10 06 27 Uafhængig undersøgelsstøtte storindustri

Regnskabsspecifikation	Forbrug	2015	2016	2017
54 ANDRE TILSKUD		1.000	-5	0
Forbrug i alt		1.000	-5	0

10 10 10 Naalakkersuisut

Regnskabsspecifikation	Forbrug	2015	2016	2017
11 LØNNINGER		9.732	10.804	11.272
12 TJENESTEYDELSER		3.585	4.470	3.596
13 VARER		279	636	448
14 LEJE		298	414	486
15 ANSKAFFELSER (NETTO)		36	8	162
52 TILSKUD TIL KULTUR, FRITID, UDDANNELSE M.V.		0	20	0
56 AFSKRIVNINGER		0	0	0
Forbrug i alt		13.930	16.352	15.964

10 13 10 Udbytte,udlodning og salg fra A/S

Regnskabsspecifikation	Forbrug	2015	2016	2017
67 RENTEINDTÆGTER OG UDBYTTE		-146.045	-219.545	-189.569
Forbrug i alt		-146.045	-219.545	-189.569

12 Grønlands Repræsentation

Aktivitetsoversigt	Bevilling	Forbrug	Forbrug i %
Anlægsudgifter	0	0	0
Driftsudgifter	13.645	13.458	99
Indtægter	0	0	0
Lovbundne udgifter	0	0	0
Tilskud	500	500	100
DAU-saldo	14.145	13.958	99
DA-resultat	375	-52.157	-13.908
U-resultat	0	0	0

Hovedkontooversigt	Bevilling	Forbrug	Forbrug i %
12 01 01 Grønlands Repræsentation i Kbh, drift	8.956	8.855	99
12 01 10 Grønlands Repræsentation, husleje	4.580	4.496	98
12 01 11 Selvstyrets lejligheder i København	109	108	99
12 01 14 Tilskud til Nordatlantens Brygge	500	500	100
DAU-saldo	14.145	13.958	99
DA-resultat	375	-52.157	-13.908
U-resultat	0	0	0

12 01 01 Grønlands Repræsentation i Kbh, drift

Regnskabsspecifikation	Forbrug	2015	2016	2017
11 LØNNINGER		5.173	6.345	6.673
12 TJENESTEYDELSER		794	833	679
13 VARER		477	438	408
14 LEJE		0	136	79
15 ANSKAFFELSER (NETTO)		2.847	2.597	2.006
21 SALG AF PRODUCEREDE YDELSER		-823	-1.242	-1.006
52 TILSKUD TIL KULTUR, FRITID, UDDANNELSE M.V.		10	0	7
56 AFSKRIVNINGER		268	3	8
Forbrug i alt		8.746	9.109	8.855

12 01 10 Grønlands Repræsentation, husleje

Regnskabsspecifikation	Forbrug	2015	2016	2017
11 LØNNINGER		649	612	574
12 TJENESTEYDELSER		10	32	64
13 VARER		296	280	256
14 LEJE		4.408	4.352	4.536
15 ANSKAFFELSER (NETTO)		225	106	154
21 SALG AF PRODUCEREDE YDELSER		-1.125	-927	-1.089
56 AFSKRIVNINGER		0	0	0
Forbrug i alt		4.463	4.455	4.496

12 01 11 Selvstyrets lejligheder i København

Regnskabsspecifikation	Forbrug	2015	2016	2017
11 LØNNINGER		20	0	15
12 TJENESTEYDELSER		0	3	2
13 VARER		20	21	20
14 LEJE		62	61	67
15 ANSKAFFELSER (NETTO)		5	22	4
Forbrug i alt		107	107	108

12 01 14 Tilskud til Nordatlantens Brygge

Regnskabsspecifikation	Forbrug	2015	2016	2017
52 TILSKUD TIL KULTUR, FRITID, UDDANNELSE M.V.		500	500	500
Forbrug i alt		500	500	500

20 Departementet for Finanser og Skatter

Aktivitetsoversigt	Bevilling	Forbrug	Forbrug i %
Anlægsudgifter	0	0	0
Driftsudgifter	181.695	180.111	99
Indtægter	-3.996.974	-4.031.732	101
Lovbundne udgifter	7.500	7.962	106
Tilskud	1.330.260	1.330.012	100
DAU-saldo	-2.477.519	-2.513.647	101
DA-resultat	-2.469.134	-2.528.715	102
U-resultat	-8.010	-37.089	463

Hovedkontooversigt				Bevilling	Forbrug	Forbrug i %
20	01	01	Departementet for Finanser og Skatter	26.928	26.928	100
20	01	08	Procesbevilling, retssager Finansdepar	0	123	0
20	05	20	Bloktilskud til kommunerne	1.327.090	1.327.090	100
20	05	40	Statens bloktilskud	-3.722.400	-3.722.400	100
20	05	44	Partnerskabsaftale med EU	-222.710	-222.725	100
20	10	11	Nettorenter	11.746	2.730	23
20	10	20	Andel i Nationalbankens overskud	-8.300	-8.058	97
20	10	22	Andre indtægter	-38.300	-37.534	98
20	10	42	Udlån til kommuner, afdrag	-8.010	-37.089	463
20	12	12	Bankforsyning	3.170	2.922	92
20	16	01	Grønlands Statistik	10.430	8.477	81
20	30	01	Økonomi og Personalestyrelsen	55.354	55.545	100
20	30	02	Kompetenceudviklingspulje	3.986	3.970	100
20	30	04	Lovpl. arbejdsskadeforsikr. rejse, uly	7.500	7.962	106
20	30	05	Innovations- og projektopgaver	5.769	5.817	101
20	30	07	Boligstøtte, renter og afdrag, netto	-9.000	-6.655	74
20	30	09	Midlertidig indkvartering	4.852	4.814	99
20	30	10	Bygningsdrift og Vedligeholdelse	74.376	74.437	100
DAU-saldo				-2.477.519	-2.513.647	101
DA-resultat				-2.469.134	-2.528.715	102
U-resultat				-8.010	-37.089	463

20 01 01 Departementet for Finanser og Skatter

Regnskabsspecifikation		Forbrug	2015	2016	2017
11	LØNNINGER		16.227	17.485	18.626
12	TJENESTEYDELSER		4.347	4.605	6.479
13	VARER		1.214	1.061	1.234
14	LEJE		336	108	108
15	ANSKAFFELSER (NETTO)		312	246	318
16	DRIFTSMIDLER, REPARATION OG VEDLIGEHOLDELSE		0	0	185
21	SALG AF PRODUCEREDE YDELSER		-100	0	-22
51	TILSKUD TIL ERHVERVSFORMÅL OG VIRKSOMHEDER		150	0	0
56	AFSKRIVNINGER		0	0	0
Forbrug i alt			22.486	23.505	26.928

20 01 08 Procesbevilling, retssager Finansdeparte

Regnskabsspecifikation	Forbrug	2015	2016	2017
12 TJENESTEYDELSER		0	226	123
Forbrug i alt		0	226	123

20 05 20 Bloktilskud til kommunerne

Regnskabsspecifikation	Forbrug	2015	2016	2017
55 TILSKUD TIL KOMMUNERNE		1.295.145	1.326.608	1.327.090
Forbrug i alt		1.295.145	1.326.608	1.327.090

20 05 40 Statens bloktilskud

Regnskabsspecifikation	Forbrug	2015	2016	2017
63 OVERFØRSELSINDTÆGTER		-3.678.600	-3.682.300	-3.722.400
Forbrug i alt		-3.678.600	-3.682.300	-3.722.400

20 05 44 Partnerskabsaftale med EU

Regnskabsspecifikation	Forbrug	2015	2016	2017
63 OVERFØRSELSINDTÆGTER		-217.190	-216.184	-222.725
Forbrug i alt		-217.190	-216.184	-222.725

20 10 11 Nettorenter

Regnskabsspecifikation	Forbrug	2015	2016	2017
13 VARER		164	1.126	1.045
21 SALG AF PRODUCEREDE YDELSER		-1.401	-10	-135
56 AFSKRIVNINGER		0	1	0
57 RENTEUDGIFTER M.V.		17.733	15.793	13.384
67 RENTEINDTÆGTER OG UDBYTTE		-20.359	-18.614	-11.564
Forbrug i alt		-3.863	-1.704	2.730

20 10 20 Andel i Nationalbankens overskud

Regnskabsspecifikation	Forbrug	2015	2016	2017
63 OVERFØRSELSINDTÆGTER		-17.177	-8.338	-8.058
Forbrug i alt		-17.177	-8.338	-8.058

20 10 22 Andre indtægter

Regnskabsspecifikation	Forbrug	2015	2016	2017
21 SALG AF PRODUCEREDE YDELSER		-9.122	-11.566	-37.534
67 RENTEINDTÆGTER OG UDBYTTE		0	0	-1
Forbrug i alt		-9.122	-11.566	-37.534

20 10 42 Udlån til kommuner, afdrag

Regnskabsspecifikation	Forbrug	2015	2016	2017
82 ØVRIGE UDLÅN		-1.818	-1.872	-37.089
Forbrug i alt		-1.818	-1.872	-37.089

20 12 12 Bankforsyning

Regnskabsspecifikation	Forbrug	2015	2016	2017
51 TILSKUD TIL ERHVERVSFORMÅL OG VIRKSOMHEDER		2.914	2.914	2.922
Forbrug i alt		2.914	2.914	2.922

20 16 01 Grønlands Statistik

Regnskabsspecifikation	Forbrug	2015	2016	2017
11 LØNNINGER		9.439	9.640	8.934
12 TJENESTEYDELSER		829	2.088	1.357
13 VARER		110	87	89
14 LEJE		0	12	0
15 ANSKAFFELSER (NETTO)		75	84	163
16 DRIFTSMIDLER, REPARATION OG VEDLIGEHOLDELSE		1.060	-12	-5
21 SALG AF PRODUCEREDE YDELSER		-2.306	-2.120	-2.062
56 AFSKRIVNINGER		0	38	0
57 RENTEUDGIFTER M.V.		0	2	0
67 RENTEINDTÆGTER OG UDBYTTE		0	0	0
Forbrug i alt		9.207	9.817	8.477

20 30 01 Økonomi og Personalestyrelsen

Regnskabsspecifikation	Forbrug	2015	2016	2017
11 LØNNINGER		42.022	43.150	41.900
12 TJENESTEYDELSER		6.507	11.744	13.633
13 VARER		6.191	2.090	1.965
14 LEJE		99	180	234
15 ANSKAFFELSER (NETTO)		5.124	4.867	6.619
21 SALG AF PRODUCEREDE YDELSER		-6.156	-7.900	-9.176
54 ANDRE TILSKUD		0	0	3
56 AFSKRIVNINGER		222	894	367
57 RENTEUDGIFTER M.V.		0	2	0

Forbrug i alt	54.010	55.027	55.545

20 30 02 Kompetenceudviklingspulje

Regnskabsspecifikation	Forbrug	2015	2016	2017
11 LØNNINGER		1.563	838	2.162
12 TJENESTEYDELSER		931	2.060	3.106
13 VARER		200	131	123
14 LEJE		0	0	1
15 ANSKAFFELSER (NETTO)		1	62	212
21 SALG AF PRODUCEREDE YDELSER		-99	-457	-1.634
56 AFSKRIVNINGER		0	0	0
Forbrug i alt		2.594	2.634	3.970

20 30 04 Lovpl. arbejdsskadeforsikr. rejse, ulyk.

Regnskabsspecifikation	Forbrug	2015	2016	2017
12 TJENESTEYDELSER		7.447	7.681	7.962
21 SALG AF PRODUCEREDE YDELSER		-251	1	0
Forbrug i alt		7.196	7.682	7.962

20 30 05 Innovations- og projektopgaver

Regnskabsspecifikation	Forbrug	2015	2016	2017
11 LØNNINGER		2.220	2.454	3.796
12 TJENESTEYDELSER		2.495	2.869	855
13 VARER		964	120	1.588
15 ANSKAFFELSER (NETTO)		3.139	4.835	1.297
16 DRIFTSMIDLER, REPARATION OG VEDLIGEHOLDELSE		-225	1.220	-760
21 SALG AF PRODUCEREDE YDELSER		-1.500	-3.101	-960
56 AFSKRIVNINGER		0	0	0
71 INTERNE HJEMMESTYRE OVERFØRSELSUDGIFTER		0	-760	0
Forbrug i alt		7.093	7.636	5.817

20 30 07 Boligstøtte, renter og afdrag, netto

Regnskabsspecifikation	Forbrug	2015	2016	2017
12 TJENESTEYDELSER		212	55	106
13 VARER		63	6	3
14 LEJE		141	-2	94
21 SALG AF PRODUCEREDE YDELSER		-1.224	-630	-1.705
53 TILSKUD TIL SOCIALE FORMÅL		1.156	1.034	917
54 ANDRE TILSKUD		5.903	5.676	4.933
56 AFSKRIVNINGER		37.934	5.010	19.741
67 RENTEINDTÆGTER OG UDBYTTE		-8.934	-7.944	-6.800
86 UDLÅN BS		-44.920	-11.204	-23.944
Forbrug i alt		-9.670	-7.999	-6.655

20 30 09 Midlertidig indkvartering

Regnskabsspecifikation	Forbrug	2015	2016	2017
11 LØNNINGER		1.841	1.693	1.446
12 TJENESTEYDELSER		65	742	7
13 VARER		133	92	958
14 LEJE		3.212	2.921	3.210
15 ANSKAFFELSER (NETTO)		128	48	0
21 SALG AF PRODUCEREDE YDELSER		-762	-1.255	-809
56 AFSKRIVNINGER		375	0	2
Forbrug i alt		4.991	4.242	4.814

20 30 10 Bygningsdrift og Vedligeholdelse

Regnskabsspecifikation	Forbrug	2015	2016	2017
11 LØNNINGER		3.279	3.674	6.860
12 TJENESTEYDELSER		1.430	1.688	715
13 VARER		370	455	2.102
14 LEJE		29.601	68.218	81.960
15 ANSKAFFELSER (NETTO)		481	1.070	767
16 DRIFTSMIDLER, REPARATION OG VEDLIGEHOLDELSE		0	13.436	-16.950
21 SALG AF PRODUCEREDE YDELSER		-147	-150	-1.024
56 AFSKRIVNINGER		18	-20	6
61 SKATTER OG AFGIFTER		0	0	0
Forbrug i alt		35.032	88.371	74.437

24 Skattestyrelsen

Aktivitetsoversigt	Bevilling	Forbrug	Forbrug i %
Anlægsudgifter	0	0	0
Driftsudgifter	77.560	77.060	99
Indtægter	-2.161.147	-2.260.665	105
Lovbundne udgifter	2.000	1.915	96
Tilskud	0	0	0
DAU-saldo	-2.081.587	-2.181.690	105
DA-resultat	-4.550.721	-4.710.405	104
U-resultat	-8.010	-37.089	463

Hovedkontooversigt				Bevilling	Forbrug	Forbrug i %
24	01	01	Skattestyrelsen	77.060	77.060	100
24	01	15	Indbet. på tidl. afskrevne fordringer	-10.000	-9.554	96
24	01	16	Tab hos arbejdsgivere	500	0	0
24	01	20	Skattebøder	-5.000	-3.694	74
24	01	21	Afgiftsbøder	-200	-1.681	841
24	06	10	Rentetilskud, opsparingsordninger	2.000	1.915	96
24	10	10	Landsskat	-996.000	-1.018.786	102
24	10	11	Særlig landsskat	-75.000	-78.565	105
24	10	12	Selskabsskat, Selvstyrets virks.	-61.000	-113.663	186
24	11	10	Indførselsafgifter	-500.000	-515.442	103
24	11	11	Motorafgift	-74.000	-77.099	104
24	11	12	Rejeafgift	-185.000	-175.432	95
24	11	13	Havneafgift	-7.000	-9.030	129
24	11	14	Stempelafgift	-25.000	-35.541	142
24	11	15	Lotteriafgift	-6.000	-4.481	75
24	11	17	Automatspilsafgift	-8.000	-7.790	97
24	11	20	Afgifter, betalingsjagt og -fiskeri	-600	-956	159
24	11	21	Afgifter tips og lotto	-9.847	-9.847	100
24	11	22	Arbejdsmarkedsafgift	-79.000	-86.130	109
24	11	23	Miljøafgift på produkter til energifre	-17.000	-15.246	90
24	11	24	Afgifter is og vand	0	-21	0
24	11	25	Afgift på hellefisk	-40.000	-47.799	120
24	11	26	Afgift på makrelfiskeri	-62.500	-49.911	80
DAU-saldo				-2.081.587	-2.181.690	105
DA-resultat				-4.550.721	-4.710.405	104
U-resultat				-8.010	-37.089	463

24 01 01 Skattestyrelsen

Regnskabsspecifikation	Forbrug	2015	2016	2017
11 LØNNINGER		46.604	46.847	49.792
12 TJENESTEYDELSER		5.311	5.308	8.862
13 VARER		6.660	5.846	7.273
14 LEJE		3.053	4.003	3.467
15 ANSKAFFELSER (NETTO)		2.708	9.677	7.441
16 DRIFTSMIDLER, REPARATION OG VEDLIGEHOLDELSE		3.000	-1.000	-50
21 SALG AF PRODUCEREDE YDELSER		-50	-6	-9
26 AFSKRIVNINGER		0	-44	0
56 AFSKRIVNINGER		129	70	286
61 SKATTER OG AFGIFTER		0	-2	0
62 OBLIGATORISKE BIDRAG, BØDER M.V.		0	-46	-1
Forbrug i alt		67.414	70.655	77.060

24 01 15 Indbet. på tidl. afskrevne fordringer

Regnskabsspecifikation	Forbrug	2015	2016	2017
26 AFSKRIVNINGER		-10.638	-11.429	-9.554
61 SKATTER OG AFGIFTER		6	0	0
Forbrug i alt		-10.632	-11.429	-9.554

24 01 16 Tab hos arbejdsgivere

Regnskabsspecifikation	Forbrug	2015	2016	2017
56 AFSKRIVNINGER		2	0	0
Forbrug i alt		2	0	0

24 01 20 Skattebøder

Regnskabsspecifikation	Forbrug	2015	2016	2017
56 AFSKRIVNINGER		0	0	23
61 SKATTER OG AFGIFTER		299	161	222
62 OBLIGATORISKE BIDRAG, BØDER M.V.		-6.026	-4.217	-3.938
Forbrug i alt		-5.727	-4.056	-3.694

24 01 21 Afgiftsbøder

Regnskabsspecifikation	Forbrug	2015	2016	2017
56 AFSKRIVNINGER		0	136	0
61 SKATTER OG AFGIFTER		70	-10	2
62 OBLIGATORISKE BIDRAG, BØDER M.V.		-211	-405	-1.683
Forbrug i alt		-142	-279	-1.681

24 06 10 Rentetilskud, opsparingsordninger

Regnskabsspecifikation	Forbrug	2015	2016	2017
54 ANDRE TILSKUD		1.738	1.946	1.915
Forbrug i alt		1.738	1.946	1.915

24 10 10 Landsskat

Regnskabsspecifikation	Forbrug	2015	2016	2017
56 AFSKRIVNINGER		18.337	11.687	54.577
61 SKATTER OG AFGIFTER		-973.047	-1.061.516	-1.073.362
Forbrug i alt		-954.710	-1.049.829	-1.018.786

24 10 11 Særlig landsskat

Regnskabsspecifikation	Forbrug	2015	2016	2017
61 SKATTER OG AFGIFTER		-114.940	-115.604	-78.565
Forbrug i alt		-114.940	-115.604	-78.565

24 10 12 Selskabsskat, Selvstyrets virks.

Regnskabsspecifikation	Forbrug	2015	2016	2017
61 SKATTER OG AFGIFTER		-42.254	-109.853	-113.663
Forbrug i alt		-42.254	-109.853	-113.663

24 11 10 Indførselsafgifter

Regnskabsspecifikation	Forbrug	2015	2016	2017
13 VARER		0	-8	-5
16 DRIFTSMIDLER, REPARATION OG VEDLIGEHOLDELSE		0	-8.789	0
56 AFSKRIVNINGER		0	0	0
61 SKATTER OG AFGIFTER		-466.853	-513.770	-515.437
Forbrug i alt		-466.853	-522.567	-515.442

24 11 11 Motorafgift

Regnskabsspecifikation	Forbrug	2015	2016	2017
56 AFSKRIVNINGER		1.660	1.566	1.205
61 SKATTER OG AFGIFTER		-74.026	-76.358	-78.303
Forbrug i alt		-72.366	-74.792	-77.099

24 11 12 Rejeafgift

Regnskabsspecifikation	Forbrug	2015	2016	2017
61 SKATTER OG AFGIFTER		-152.563	-167.661	-175.432
Forbrug i alt		-152.563	-167.661	-175.432

24 11 13 Havneafgift

Regnskabsspecifikation	Forbrug	2015	2016	2017
61 SKATTER OG AFGIFTER		-6.640	-6.961	-9.030
Forbrug i alt		-6.640	-6.961	-9.030

24 11 14 Stempelafgift

Regnskabsspecifikation	Forbrug	2015	2016	2017
56 AFSKRIVNINGER		-1	1	0
61 SKATTER OG AFGIFTER		-25.374	-27.341	-35.541
Forbrug i alt		-25.375	-27.340	-35.541

24 11 15 Lotteriafgift

Regnskabsspecifikation	Forbrug	2015	2016	2017
56 AFSKRIVNINGER		436	184	575
61 SKATTER OG AFGIFTER		-5.673	-4.506	-5.056
Forbrug i alt		-5.237	-4.322	-4.481

24 11 17 Automatspilsafgift

Regnskabsspecifikation	Forbrug	2015	2016	2017
56 AFSKRIVNINGER		95	260	54
61 SKATTER OG AFGIFTER		-8.652	-8.632	-7.843
Forbrug i alt		-8.558	-8.372	-7.790

24 11 20 Afgifter, betalingsjagt og -fiskeri

Regnskabsspecifikation	Forbrug	2015	2016	2017
62 OBLIGATORISKE BIDRAG, BØDER M.V.		-605	-481	-956
Forbrug i alt		-605	-481	-956

24 11 21 Afgifter tips og lotto

Regnskabsspecifikation	Forbrug	2015	2016	2017
61 SKATTER OG AFGIFTER		-9.847	-9.847	-9.847
Forbrug i alt		-9.847	-9.847	-9.847

24 11 22 Arbejdsmarkedsafgift

Regnskabsspecifikation	Forbrug	2015	2016	2017
61 SKATTER OG AFGIFTER		-307	-217	-288
62 OBLIGATORISKE BIDRAG, BØDER M.V.		-76.483	-81.932	-85.842
Forbrug i alt		-76.790	-82.149	-86.130

24 11 23 Miljøafgift på produkter til energifrems

Regnskabsspecifikation	Forbrug	2015	2016	2017
61 SKATTER OG AFGIFTER		-17.727	-14.652	-15.246
Forbrug i alt		-17.727	-14.652	-15.246

24 11 24 Afgifter is og vand

Regnskabsspecifikation	Forbrug	2015	2016	2017
56 AFSKRIVNINGER		0	0	0
61 SKATTER OG AFGIFTER		-11	0	-21
Forbrug i alt		-11	0	-21

24 11 25 Afgift på hellefisk

Regnskabsspecifikation	Forbrug	2015	2016	2017
56 AFSKRIVNINGER		0	0	905
61 SKATTER OG AFGIFTER		-29.803	-54.260	-48.815
62 OBLIGATORISKE BIDRAG, BØDER M.V.		0	90	111
Forbrug i alt		-29.803	-54.170	-47.799

24 11 26 Afgift på makrelfiskeri

Regnskabsspecifikation	Forbrug	2015	2016	2017
56 AFSKRIVNINGER		0	0	976
61 SKATTER OG AFGIFTER		-28.686	-47.174	-50.890
62 OBLIGATORISKE BIDRAG, BØDER M.V.		0	0	3
Forbrug i alt		-28.686	-47.174	-49.911

27 Departement for Selvst., Udenrig, landbr

Aktivitetsoversigt	Bevilling	Forbrug	Forbrug i %
Anlægsudgifter	0	0	0
Driftsudgifter	30.592	31.184	102
Indtægter	-4.075	-4.236	104
Lovbundne udgifter	0	0	0
Tilskud	35.759	35.644	100
DAU-saldo	62.276	62.592	101
DA-resultat	-4.488.445	-4.647.813	104
U-resultat	-8.010	-37.089	463

Hovedkontooversigt				Bevilling	Forbrug	Forbrug i %
27	01	01	Departement for Selvst., Udenrig, land	16.217	16.564	102
27	01	02	Repræsentationen i Bruxelles	5.022	5.070	101
27	01	03	Grønlands bidrag til Northern Peripher	1.059	1.013	96
27	01	05	Tilskud til internationale aktiviteter	419	418	100
27	01	07	Inuit Circumpolar Council	3.000	3.000	100
27	01	09	Grønlands Repræsentation i Washington	3.853	4.049	105
27	03	01	Forfatningskommission og -sekretariat	5.500	5.500	100
27	04	01	Finansieringsstøtte til landbrugserhve	13.644	13.516	99
27	04	02	Udviklingsstøtte, landbrug	3.095	3.095	100
27	04	03	Rente- og afdragsfrie udlån	6.189	6.821	110
27	04	04	Rentebærende udlån	7.326	6.639	91
27	04	05	Afdrag rentebærende udlån	-3.000	-2.950	98
27	04	06	Renteindtægter	-1.075	-1.286	120
27	04	07	Indfrielse af garantier - fåreavl	1.027	1.142	111
DAU-saldo				62.276	62.592	101
DA-resultat				-4.488.445	-4.647.813	104
U-resultat				-8.010	-37.089	463

27 01 01 Departement for Selvst., Udenrig, landbr

Regnskabsspecifikation	Forbrug	2015	2016	2017
11 LØNNINGER		7.353	7.154	10.539
12 TJENESTEYDELSER		3.514	2.459	4.927
13 VARER		561	471	593
14 LEJE		766	257	121
15 ANSKAFFELSER (NETTO)		101	45	552
21 SALG AF PRODUCEREDE YDELSER		-222	-216	-176
54 ANDRE TILSKUD		120	0	0
56 AFSKRIVNINGER		0	0	9
Forbrug i alt		12.193	10.170	16.564

27 01 02 Repræsentationen i Bruxelles

Regnskabsspecifikation	Forbrug	2015	2016	2017
11 LØNNINGER		832	2.289	2.779
12 TJENESTEYDELSER		3.435	2.060	1.993
13 VARER		109	89	90
14 LEJE		11	0	16
15 ANSKAFFELSER (NETTO)		95	38	192

Forbrug i alt	4.482	4.476	5.070

27 01 03 Grønlands bidrag til Northern Periphery

Regnskabsspecifikation	Forbrug	2015	2016	2017
12 TJENESTEYDELSER		0	39	7
54 ANDRE TILSKUD		1.009	1.006	1.006
Forbrug i alt		1.009	1.045	1.013

27 01 05 Tilskud til internationale aktiviteter

Regnskabsspecifikation	Forbrug	2015	2016	2017
54 ANDRE TILSKUD		534	557	418
Forbrug i alt		534	557	418

27 01 07 Inuit Circumpolar Council

Regnskabsspecifikation	Forbrug	2015	2016	2017
54 ANDRE TILSKUD		3.424	3.000	3.000
Forbrug i alt		3.424	3.000	3.000

27 01 09 Grønlands Repræsentation i Washington D.

Regnskabsspecifikation	Forbrug	2015	2016	2017
11 LØNNINGER		840	1.419	1.849
12 TJENESTEYDELSER		1.361	853	1.979
13 VARER		137	117	141
14 LEJE		14	11	10
15 ANSKAFFELSER (NETTO)		33	65	70
Forbrug i alt		2.385	2.464	4.049

27 03 01 Forfatningskommission og -sekretariat

Regnskabsspecifikation	Forbrug	2015	2016	2017
11 LØNNINGER		0	0	964
12 TJENESTEYDELSER		0	0	624
13 VARER		0	0	91
14 LEJE		0	0	5
15 ANSKAFFELSER (NETTO)		0	0	308
16 DRIFTSMIDLER, REPARATION OG VEDLIGEHOLDELSE		0	0	3.508
Forbrug i alt		0	0	5.500

27 04 01 Finansieringsstøtte til landbrugserhverv

Regnskabsspecifikation	Forbrug	2015	2016	2017
51 TILSKUD TIL ERHVERVSFORMÅL OG VIRKSOMHEDER		12.760	13.565	13.516
Forbrug i alt		12.760	13.565	13.516

27 04 02 Udviklingsstøtte, landbrug

Regnskabsspecifikation	Forbrug	2015	2016	2017
51 TILSKUD TIL ERHVERVSFORMÅL OG VIRKSOMHEDER		3.023	3.078	2.680
52 TILSKUD TIL KULTUR, FRITID, UDDANNELSE M.V.		0	0	415
Forbrug i alt		3.023	3.078	3.095

27 04 03 Rente- og afdragsfrie udlån

Regnskabsspecifikation	Forbrug	2015	2016	2017
51 TILSKUD TIL ERHVERVSFORMÅL OG VIRKSOMHEDER		0	0	6.712
56 AFSKRIVNINGER		0	0	109
Forbrug i alt		0	0	6.821

27 04 04 Rentebærende udlån

Regnskabsspecifikation	Forbrug	2015	2016	2017
51 TILSKUD TIL ERHVERVSFORMÅL OG VIRKSOMHEDER		0	0	441
56 AFSKRIVNINGER		0	0	0
82 ØVRIGE UDLÅN		0	0	6.198
Forbrug i alt		0	0	6.639

27 04 05 Afdrag rentebærende udlån

Regnskabsspecifikation	Forbrug	2015	2016	2017
82 ØVRIGE UDLÅN		0	0	-2.950
Forbrug i alt		0	0	-2.950

27 04 06 Renteindtægter

Regnskabsspecifikation	Forbrug	2015	2016	2017
67 RENTEINDTÆGTER OG UDBYTTE		0	0	62
82 ØVRIGE UDLÅN		0	0	-1.348
Forbrug i alt		0	0	-1.286

27 04 07 Indfrielse af garantier - fåreavl

Regnskabsspecifikation	Forbrug	2015	2016	2017
51 TILSKUD TIL ERHVERVSFORMÅL OG VIRKSOMHEDER		654	700	0
54 ANDRE TILSKUD		0	0	1.142
Forbrug i alt		654	700	1.142

30 Departementet for Familie

Aktivitetsoversigt	Bevilling	Forbrug	Forbrug i %
Anlægsudgifter	0	0	0
Driftsudgifter	123.325	120.337	98
Indtægter	0	0	0
Lovbundne udgifter	662.442	605.422	91
Tilskud	17.289	15.902	92
DAU-saldo	803.056	741.660	92
DA-resultat	-3.685.389	-3.906.153	106
U-resultat	-8.010	-37.089	463

Hovedkontooversigt				Bevilling	Forbrug	Forbrug i %
30	01	01	Departementet for Familie	22.400	22.388	100
30	01	02	Socialstyrelsen	18.681	18.405	99
30	01	03	Kurser og efterudd. om det socialområd	11.167	11.165	100
30	01	10	Ydelser udenfor kommunal inddeling	61	0	0
30	01	12	Bistandsværger i Danmark	545	536	98
30	10	32	Børnetilskud	43.000	34.850	81
30	10	34	Underholdsbidrag, adoption, bisidder	9.000	5.591	62
30	10	36	Barselsdagpenge	31.700	34.293	108
30	10	37	Landsdækkende døgninst. for børn - ung	5.190	5.179	100
30	10	45	Særlig indsats på børn- og ungeområdet	22.430	22.430	100
30	10	46	Central Rådgivningsenhed	19.236	19.238	100
30	11	10	Boligsikring	60.000	52.980	88
30	12	08	Offentlig pension til alderspensionist	386.093	354.232	92
30	12	09	Førtidspension	117.849	107.601	91
30	12	11	Førtidspensionister i Danmark	7.600	8.976	118
30	12	12	Ydelser, Nordisk Konvention	7.200	6.899	96
30	13	07	Central pulje til anbringelser i Danma	9.000	7.629	85
30	13	41	Handicapinstitutioner	0	-20	0
30	13	43	Det Landsdækkende Handicapcenter	11.332	8.732	77
30	14	29	Indsatser med sociale formål	12.283	12.283	100
30	14	31	Børnerettighedsinstitution	6.496	6.496	100
30	30	05	Ligestillingsråd	885	885	100
30	30	06	Grønlands Råd for Menneskerettigheder	908	892	98
DAU-saldo				803.056	741.660	92
DA-resultat				-3.685.389	-3.906.153	106
U-resultat				-8.010	-37.089	463

30 01 01 Departementet for Familie

Regnskabsspecifikation	Forbrug	2015	2016	2017
11 LØNNINGER		18.037	20.840	15.626
12 TJENESTEYDELSER		1.912	5.860	5.480
13 VARER		422	678	617
14 LEJE		135	161	269
15 ANSKAFFELSER (NETTO)		782	984	530
16 DRIFTSMIDLER, REPARATION OG VEDLIGEHOLDELSE		-1.200	-2.626	0
21 SALG AF PRODUCEREDE YDELSER		-264	-314	-199
53 TILSKUD TIL SOCIALE FORMÅL		0	0	-8
56 AFSKRIVNINGER		158	63	73
Forbrug i alt		19.982	25.646	22.388

30 01 02 Socialstyrelsen

Regnskabsspecifikation	Forbrug	2015	2016	2017
11 LØNNINGER		0	0	11.645
12 TJENESTEYDELSER		0	0	3.207
13 VARER		0	0	1.286
14 LEJE		0	0	2.102
15 ANSKAFFELSER (NETTO)		0	0	1.638
16 DRIFTSMIDLER, REPARATION OG VEDLIGEHOLDELSE		0	0	800
21 SALG AF PRODUCEREDE YDELSER		0	0	-3.134
53 TILSKUD TIL SOCIALE FORMÅL		0	0	861
56 AFSKRIVNINGER		0	0	0
Forbrug i alt		0	0	18.405

30 01 03 Kurser og efterudd. om det socialområd

Regnskabsspecifikation	Forbrug	2015	2016	2017
11 LØNNINGER		207	759	774
12 TJENESTEYDELSER		10.955	9.758	9.577
13 VARER		92	91	41
14 LEJE		67	73	33
15 ANSKAFFELSER (NETTO)		77	1	43
16 DRIFTSMIDLER, REPARATION OG VEDLIGEHOLDELSE		0	0	672
21 SALG AF PRODUCEREDE YDELSER		-3	0	0
53 TILSKUD TIL SOCIALE FORMÅL		355	664	24
Forbrug i alt		11.750	11.346	11.165

30 01 12 Bistandsværger i Danmark

Regnskabsspecifikation	Forbrug	2015	2016	2017
53 TILSKUD TIL SOCIALE FORMÅL		527	512	536
Forbrug i alt		527	512	536

30 10 32 Børnetilskud

Regnskabsspecifikation	Forbrug	2015	2016	2017
12 TJENESTEYDELSER		1	0	0
53 TILSKUD TIL SOCIALE FORMÅL		38.556	38.056	34.850
Forbrug i alt		38.557	38.056	34.850

30 10 34 Underholdsbidrag, adoption, bisidder

Regnskabsspecifikation	Forbrug	2015	2016	2017
53 TILSKUD TIL SOCIALE FORMÅL		6.580	6.265	5.591
Forbrug i alt		6.580	6.265	5.591

30 10 36 Barselsdagpenge

Regnskabsspecifikation	Forbrug	2015	2016	2017
53 TILSKUD TIL SOCIALE FORMÅL		31.468	31.019	34.293
Forbrug i alt		31.468	31.019	34.293

30 10 37 Landsdækkende døgninst. for børn - unge

Regnskabsspecifikation	Forbrug	2015	2016	2017
11 LØNNINGER		102.394	104.276	113.246
12 TJENESTEYDELSER		13.300	16.660	18.567
13 VARER		16.818	18.369	20.260
14 LEJE		10.716	10.183	16.170
15 ANSKAFFELSER (NETTO)		2.821	4.655	4.400
16 DRIFTSMIDLER, REPARATION OG VEDLIGEHOLDELSE		7.834	5.895	4.699
21 SALG AF PRODUCEREDE YDELSER		-149.037	-155.003	-172.509
53 TILSKUD TIL SOCIALE FORMÅL		0	0	242
56 AFSKRIVNINGER		206	96	102
57 RENTEUDGIFTER M.V.		0	0	0
62 OBLIGATORISKE BIDRAG, BØDER M.V.		0	0	0
Forbrug i alt		5.052	5.132	5.179

30 10 45 Særlig indsats på børn- og ungeområdet

Regnskabsspecifikation	Forbrug	2015	2016	2017
11 LØNNINGER		2.256	2.033	2.304
12 TJENESTEYDELSER		2.487	1.358	475
13 VARER		550	789	432
14 LEJE		295	304	602
15 ANSKAFFELSER (NETTO)		306	36	291
16 DRIFTSMIDLER, REPARATION OG VEDLIGEHOLDELSE		0	5	2.378
21 SALG AF PRODUCEREDE YDELSER		-945	-1.253	-1.214
53 TILSKUD TIL SOCIALE FORMÅL		13.247	14.782	17.162

56 AFSKRIVNINGER	19	0	0
57 RENTEUDGIFTER M.V.	0	0	0
Forbrug i alt	18.215	18.053	22.430

30 10 46 Central Rådgivningsenhed

Regnskabsspecifikation	Forbrug	2015	2016	2017
11 LØNNINGER		3.314	6.082	6.303
12 TJENESTEYDELSER		9.270	14.923	11.793
13 VARER		656	302	157
14 LEJE		689	380	167
15 ANSKAFFELSER (NETTO)		159	106	28
16 DRIFTSMIDLER, REPARATION OG VEDLIGEHOLDELSE		4.531	-4.531	760
21 SALG AF PRODUCEREDE YDELSER		-6	0	0
53 TILSKUD TIL SOCIALE FORMÅL		460	1.545	30
56 AFSKRIVNINGER		0	0	0
Forbrug i alt		19.073	18.806	19.238

30 11 10 Boligsikring

Regnskabsspecifikation	Forbrug	2015	2016	2017
55 TILSKUD TIL KOMMUNERNE		63.802	60.589	52.980
Forbrug i alt		63.802	60.589	52.980

30 12 08 Offentlig pension til alderspensionister

Regnskabsspecifikation	Forbrug	2015	2016	2017
53 TILSKUD TIL SOCIALE FORMÅL		347.806	392.441	354.232
Forbrug i alt		347.806	392.441	354.232

30 12 09 Førtidspension

Regnskabsspecifikation	Forbrug	2015	2016	2017
53 TILSKUD TIL SOCIALE FORMÅL		148.225	132.842	107.601
Forbrug i alt		148.225	132.842	107.601

30 12 11 Førtidspensionister i Danmark

Regnskabsspecifikation	Forbrug	2015	2016	2017
53 TILSKUD TIL SOCIALE FORMÅL		7.431	6.104	8.976
Forbrug i alt		7.431	6.104	8.976

30 12 12 Ydelser, Nordisk Konvention

Regnskabsspecifikation	Forbrug	2015	2016	2017
11 LØNNINGER		16	11	183
13 VARER		2	0	0
21 SALG AF PRODUCEREDE YDELSER		-11	0	0
53 TILSKUD TIL SOCIALE FORMÅL		6.061	6.877	6.716
56 AFSKRIVNINGER		133	19	0
Forbrug i alt		6.202	6.907	6.899

30 13 07 Central pulje til anbringelser i Danmark

Regnskabsspecifikation	Forbrug	2015	2016	2017
11 LØNNINGER		0	1.118	4.507
12 TJENESTEYDELSER		3.743	1.864	2.601
13 VARER		0	6	0
14 LEJE		0	0	519
16 DRIFTSMIDLER, REPARATION OG VEDLIGEHOLDELSE		-10.244	0	0
53 TILSKUD TIL SOCIALE FORMÅL		1.754	641	0
56 AFSKRIVNINGER		0	0	2
Forbrug i alt		-4.748	3.629	7.629

30 13 41 Handicapinstitutioner

Regnskabsspecifikation	Forbrug	2015	2016	2017
11 LØNNINGER		102.327	107.059	111.525
12 TJENESTEYDELSER		6.619	6.980	6.965
13 VARER		11.335	11.382	13.384
14 LEJE		10.947	10.407	14.082
15 ANSKAFFELSER (NETTO)		6.059	2.815	2.171
16 DRIFTSMIDLER, REPARATION OG VEDLIGEHOLDELSE		4.938	4.813	-328
21 SALG AF PRODUCEREDE YDELSER		-142.410	-143.586	-147.926
56 AFSKRIVNINGER		185	129	106
57 RENTEUDGIFTER M.V.		0	0	0
Forbrug i alt		0	0	-20

30 13 43 Det Landsdækkende Handicapcenter

Regnskabsspecifikation	Forbrug	2015	2016	2017
11 LØNNINGER		3.536	3.917	2.555
12 TJENESTEYDELSER		4.696	4.242	3.074
13 VARER		80	372	534
14 LEJE		2	71	221
15 ANSKAFFELSER (NETTO)		1.370	1.347	2.278
53 TILSKUD TIL SOCIALE FORMÅL		0	76	71
56 AFSKRIVNINGER		4	1	0
Forbrug i alt		9.688	10.026	8.732

30 14 29 Indsatser med sociale formål

Regnskabsspecifikation	Forbrug	2015	2016	2017
11 LØNNINGER		9	10	337
12 TJENESTEYDELSER		162	2.189	1.616
13 VARER		18	539	209
15 ANSKAFFELSER (NETTO)		19	55	40
16 DRIFTSMIDLER, REPARATION OG VEDLIGEHOLDELSE		1.925	-1.925	318
21 SALG AF PRODUCEREDE YDELSER		0	-170	0
53 TILSKUD TIL SOCIALE FORMÅL		8.568	8.196	9.763
58		243	0	0
Forbrug i alt		10.943	8.895	12.283

30 14 31 Børnerettighedsinstitution

Regnskabsspecifikation	Forbrug	2015	2016	2017
52 TILSKUD TIL KULTUR, FRITID, UDDANNELSE M.V.		378	0	0
53 TILSKUD TIL SOCIALE FORMÅL		3.971	4.472	6.496
Forbrug i alt		4.349	4.472	6.496

30 30 05 Ligestillingsråd

Regnskabsspecifikation	Forbrug	2015	2016	2017
52 TILSKUD TIL KULTUR, FRITID, UDDANNELSE M.V.		566	0	0
53 TILSKUD TIL SOCIALE FORMÅL		405	989	885
Forbrug i alt		971	989	885

30 30 06 Grønlands Råd for Menneskerettigheder

Regnskabsspecifikation	Forbrug	2015	2016	2017
11 LØNNINGER		45	-59	59
12 TJENESTEYDELSER		621	604	634
13 VARER		30	7	16
14 LEJE		14	62	70
15 ANSKAFFELSER (NETTO)		15	2	8
21 SALG AF PRODUCEREDE YDELSER		0	-10	0
53 TILSKUD TIL SOCIALE FORMÅL		0	50	105
54 ANDRE TILSKUD		65	14	0
Forbrug i alt		790	670	892

34 Departementet for Sundhed

Aktivitetsoversigt	Bevilling	Forbrug	Forbrug i %
Anlægsudgifter	0	0	0
Driftsudgifter	1.436.511	1.433.390	100
Indtægter	0	0	0
Lovbundne udgifter	300	2.538	846
Tilskud	0	0	0
DAU-saldo	1.436.811	1.435.928	100
DA-resultat	-2.248.578	-2.470.225	110
U-resultat	-8.010	-37.089	463

Hovedkontooversigt				Bevilling	Forbrug	Forbrug i %
34	01	01	Departementet for Sundhed	22.318	19.796	89
34	01	02	Patienterstatninger	300	2.538	846
34	10	01	Styrelsen for Sundhed og Forebyggelse	19.460	19.338	99
34	10	02	Vedligeholdelse af Selvstyrets bygn.	20.032	20.032	100
34	11	01	Patientbehandling i udlandet, somatisk	140.927	143.720	102
34	11	02	Patientbehandling, udland, psykiatrisk	43.280	42.732	99
34	11	03	Dronning Ingrids Hospital	396.839	398.513	100
34	11	04	Det Grønlandske Patienthjem	33.049	33.718	102
34	11	07	Kræftplan	5.026	5.029	100
34	11	08	Misbrugsbehandlingslan	20.514	19.069	93
34	12	01	Sundhedsregioner, lægebetjening	447.091	449.688	101
34	12	02	Nationale Sundheds- og Uddannelsesinds	14.614	13.453	92
34	12	03	Patientrejser og evakueringer mv	98.011	97.355	99
34	12	05	Landsapotek	45.972	43.206	94
34	12	06	Fællesomkostninger	49.508	47.301	96
34	13	01	Sundhedsdistrikterne, tandlægebetj	68.558	68.692	100
34	14	01	Landslægeembedet	5.016	4.671	93
34	15	01	Inuuneritta	6.296	7.077	112
DAU-saldo				1.436.811	1.435.928	100
DA-resultat				-2.248.578	-2.470.225	110
U-resultat				-8.010	-37.089	463

34 01 01 Departementet for Sundhed

Regnskabsspecifikation	Forbrug	2015	2016	2017
11	LØNNINGER	10.834	11.975	12.543
12	TJENESTEYDELSER	4.461	3.961	3.817
13	VARER	495	400	566
14	LEJE	60	66	104
15	ANSKAFFELSER (NETTO)	507	347	43
16	DRIFTSMIDLER, REPARATION OG VEDLIGEHOLDELSE	0	0	28
21	SALG AF PRODUCEREDE YDELSER	-13	-1	0
52	TILSKUD TIL KULTUR, FRITID, UDDANNELSE M.V.	2.414	1.603	40
53	TILSKUD TIL SOCIALE FORMÅL	0	0	0
54	ANDRE TILSKUD	1.318	1.300	2.650
56	AFSKRIVNINGER	9	0	5
57	RENTEUDGIFTER M.V.	1	1	0
Forbrug i alt		20.087	19.653	19.796

34 01 02 Patienterstatninger

Regnskabsspecifikation	Forbrug	2015	2016	2017
12 TJENESTEYDELSER		193	933	2.538
Forbrug i alt		193	933	2.538

34 10 01 Styrelsen for Sundhed og Forebyggelse

Regnskabsspecifikation	Forbrug	2015	2016	2017
11 LØNNINGER		18.120	18.470	18.101
12 TJENESTEYDELSER		1.521	866	905
13 VARER		352	416	423
14 LEJE		33	55	96
15 ANSKAFFELSER (NETTO)		0	0	12
21 SALG AF PRODUCEREDE YDELSER		-200	-222	-201
56 AFSKRIVNINGER		40	0	0
Forbrug i alt		19.866	19.585	19.338

34 10 02 Vedligeholdelse af Selvstyrets bygn.

Regnskabsspecifikation	Forbrug	2015	2016	2017
12 TJENESTEYDELSER		3.498	2.592	2.044
13 VARER		42	29	106
14 LEJE		22.373	17.484	17.196
15 ANSKAFFELSER (NETTO)		261	310	332
16 DRIFTSMIDLER, REPARATION OG VEDLIGEHOLDELSE		-6.727	-160	354
21 SALG AF PRODUCEREDE YDELSER		0	-447	0
56 AFSKRIVNINGER		50	0	0
Forbrug i alt		19.498	19.808	20.032

34 11 01 Patientbehandling i udlandet, somatisk

Regnskabsspecifikation	Forbrug	2015	2016	2017
12 TJENESTEYDELSER		123.343	128.355	146.699
13 VARER		0	9	3
16 DRIFTSMIDLER, REPARATION OG VEDLIGEHOLDELSE		-10.500	0	0
21 SALG AF PRODUCEREDE YDELSER		0	0	-2.982
56 AFSKRIVNINGER		3	0	0
Forbrug i alt		112.846	128.365	143.720

34 11 02 Patientbehandling, udland, psykiatrisk

Regnskabsspecifikation	Forbrug	2015	2016	2017
12 TJENESTEYDELSER		35.995	44.548	45.211
16 DRIFTSMIDLER, REPARATION OG VEDLIGEHOLDELSE		-2.600	0	0
21 SALG AF PRODUCEREDE YDELSER		-1.850	-5.433	-2.480
Forbrug i alt		31.544	39.115	42.732

34 11 03 Dronning Ingrids Hospital

Regnskabsspecifikation	Forbrug	2015	2016	2017
11 LØNNINGER		251.213	263.970	276.566
12 TJENESTEYDELSER		48.820	54.455	58.368
13 VARER		49.596	50.808	51.928
14 LEJE		35.012	33.351	33.170
15 ANSKAFFELSER (NETTO)		633	351	1.175
16 DRIFTSMIDLER, REPARATION OG VEDLIGEHOLDELSE		-500	0	0
21 SALG AF PRODUCEREDE YDELSER		-24.560	-23.659	-22.820
56 AFSKRIVNINGER		639	271	127
57 RENTEUDGIFTER M.V.		0	0	0
62 OBLIGATORISKE BIDRAG, BØDER M.V.		0	0	0
Forbrug i alt		360.853	379.546	398.513

34 11 04 Det Grønlandske Patienthjem

Regnskabsspecifikation	Forbrug	2015	2016	2017
11 LØNNINGER		16.680	17.355	18.828
12 TJENESTEYDELSER		2.259	3.067	4.349
13 VARER		3.184	2.953	3.464
14 LEJE		7.127	7.532	7.601
15 ANSKAFFELSER (NETTO)		9	7	17
16 DRIFTSMIDLER, REPARATION OG VEDLIGEHOLDELSE		-2.300	0	0
21 SALG AF PRODUCEREDE YDELSER		-1.302	-1.165	-545
56 AFSKRIVNINGER		27	43	4
Forbrug i alt		25.683	29.792	33.718

34 11 07 Kræftplan

Regnskabsspecifikation	Forbrug	2015	2016	2017
11 LØNNINGER		5.245	4.486	3.785
12 TJENESTEYDELSER		231	36	7
13 VARER		600	600	1.236
15 ANSKAFFELSER (NETTO)		136	565	0
Forbrug i alt		6.211	5.687	5.029

34 11 08 Misbrugsbehandlingslan

Regnskabsspecifikation	Forbrug	2015	2016	2017
11 LØNNINGER		0	2.894	6.313
12 TJENESTEYDELSER		0	14.403	9.612
13 VARER		0	181	548
14 LEJE		0	727	1.481
15 ANSKAFFELSER (NETTO)		0	-2.826	1.100
21 SALG AF PRODUCEREDE YDELSER		0	-435	15
Forbrug i alt		0	14.944	19.069

34 12 01 Sundhedsregioner, lægebetjening

Regnskabsspecifikation	Forbrug	2015	2016	2017
11 LØNNINGER		307.398	314.353	327.839
12 TJENESTEYDELSER		43.683	43.593	40.347
13 VARER		54.589	56.323	59.802
14 LEJE		34.057	32.712	33.646
15 ANSKAFFELSER (NETTO)		2.089	2.217	2.491
21 SALG AF PRODUCEREDE YDELSER		-15.045	-13.154	-14.224
53 TILSKUD TIL SOCIALE FORMÅL		390	417	510
54 ANDRE TILSKUD		0	0	0
56 AFSKRIVNINGER		1.188	514	-724
57 RENTEUDGIFTER M.V.		1	0	0
Forbrug i alt		428.350	436.976	449.688

34 12 02 Nationale Sundheds- og Uddannelsesindsat

Regnskabsspecifikation	Forbrug	2015	2016	2017
11 LØNNINGER		7.489	8.111	7.077
12 TJENESTEYDELSER		7.405	7.368	6.381
13 VARER		318	461	523
15 ANSKAFFELSER (NETTO)		84	0	0
21 SALG AF PRODUCEREDE YDELSER		-185	-705	-559
56 AFSKRIVNINGER		252	51	21
57 RENTEUDGIFTER M.V.		0	0	11
Forbrug i alt		15.363	15.286	13.453

34 12 03 Patientrejser og evakueringer mv

Regnskabsspecifikation	Forbrug	2015	2016	2017
12 TJENESTEYDELSER		90.014	90.611	97.355
13 VARER		0	1	0
21 SALG AF PRODUCEREDE YDELSER		0	-4	-1
56 AFSKRIVNINGER		115	4	0
Forbrug i alt		90.129	90.612	97.355

34 12 05 Landsapotek

Regnskabsspecifikation	Forbrug	2015	2016	2017
11 LØNNINGER		3.598	3.469	3.604
12 TJENESTEYDELSER		275	213	130
13 VARER		46.227	44.242	40.339
15 ANSKAFFELSER (NETTO)		129	39	0
21 SALG AF PRODUCEREDE YDELSER		-600	-768	-881
56 AFSKRIVNINGER		0	6	15
Forbrug i alt		49.628	47.200	43.206

34 12 06 Fællesomkostninger

Regnskabsspecifikation	Forbrug	2015	2016	2017
11 LØNNINGER		8.157	7.890	10.016
12 TJENESTEYDELSER		16.143	14.819	14.517
13 VARER		6.094	4.808	4.748
14 LEJE		22	0	0
15 ANSKAFFELSER (NETTO)		25.836	14.867	18.019
21 SALG AF PRODUCEREDE YDELSER		-56	0	0
54 ANDRE TILSKUD		331	0	0
Forbrug i alt		56.526	42.385	47.301

34 13 01 Sundhedsdistrikterne, tandlægebetj

Regnskabsspecifikation	Forbrug	2015	2016	2017
11 LØNNINGER		50.918	53.446	51.627
12 TJENESTEYDELSER		5.662	5.968	6.161
13 VARER		8.331	10.395	7.045
14 LEJE		3.977	3.917	4.196
15 ANSKAFFELSER (NETTO)		965	1.590	343
21 SALG AF PRODUCEREDE YDELSER		-674	-638	-680
56 AFSKRIVNINGER		13	68	1
Forbrug i alt		69.190	74.746	68.692

34 14 01 Landslægeembedet

Regnskabsspecifikation	Forbrug	2015	2016	2017
11 LØNNINGER		4.010	3.616	4.028
12 TJENESTEYDELSER		601	784	338
13 VARER		154	171	152
14 LEJE		20	24	32
15 ANSKAFFELSER (NETTO)		250	185	121
Forbrug i alt		5.035	4.780	4.671

34 15 01 Inuuneritta

Regnskabsspecifikation	Forbrug	2015	2016	2017
11 LØNNINGER		-2	6	59
12 TJENESTEYDELSER		3.792	4.370	4.130
13 VARER		958	1.156	1.983
14 LEJE		41	294	436
15 ANSKAFFELSER (NETTO)		8	0	0
21 SALG AF PRODUCEREDE YDELSER		-2	-116	-8
52 TILSKUD TIL KULTUR, FRITID, UDDANNELSE M.V.		0	0	142
53 TILSKUD TIL SOCIALE FORMÅL		147	441	11
54 ANDRE TILSKUD		556	30	324
Forbrug i alt		5.498	6.179	7.077

40 Departementet for Uddannelse, Kultur, Fo

Aktivitetsoversigt	Bevilling	Forbrug	Forbrug i %
Anlægsudgifter	0	0	0
Driftsudgifter	616.816	611.041	99
Indtægter	-44.200	-42.590	96
Lovbundne udgifter	335.027	348.122	104
Tilskud	285.150	272.895	96
DAU-saldo	1.192.793	1.189.468	100
DA-resultat	-1.055.785	-1.280.756	121
U-resultat	-8.010	-37.089	463

Hovedkontooversigt				Bevilling	Forbrug	Forbrug i %
40	01	01	Departementet for Uddannelse, Kultur,	27.176	29.347	108
40	01	08	Sektorprogram for Uddannelse	20.664	23.191	112
40	02	01	Kollegieadministrationens Fælleskonto	14.945	13.571	91
40	02	03	Udlån og indfrielser af banklån	11.200	16.771	150
40	02	05	Afdrag på uddannelseslån	-9.200	-8.437	92
40	02	06	Stipendier og børnetillæg	163.000	168.282	103
40	02	07	Særydelser, rejseudgifter mm. institut	62.000	52.466	85
40	10	06	Tilskud til efterskoler i GRL	24.741	24.298	98
40	10	10	Selvstyrets skoler	648	560	86
40	10	11	Ado Lyngep Atuarfia	8.538	9.684	113
40	10	12	Efterskole	12.303	11.651	95
40	10	15	Skolemad	1.994	1.347	68
40	12	35	Nordgrønlands Gymnasium	37.440	38.305	102
40	12	36	Midtgrønlands Gymnasiale Skole	38.342	39.642	103
40	40	01	Uddannelsesstyrelsen	47.439	46.889	99
40	90	02	Tilskud til De Grønlandske Huse	20.469	19.566	96
40	90	07	Innovation i uddannelse og information	1.646	1.646	100
40	90	08	IKT i uddannelsessystemet	12.933	12.944	100
40	90	10	CopyDan aftale	1.655	602	36
40	90	13	Vejledning samt psykologisk stud.rådgi	19.002	17.873	94
40	90	15	Leje af kollegiekapacitet	13.955	14.788	106
40	91	03	Kursusvirksomhed	20.481	20.481	100
40	91	05	Renoveringsuddannelser	3.840	3.969	103
40	91	06	Efteruddannelse af faglærere	1.641	1.356	83
40	91	07	Center for Arktisk Teknologi	5.881	5.879	100
40	91	08	Institutioner under erhvervsuddannelse	2.669	2.997	112
40	91	14	Maritime Skole	6.226	5.586	90
40	91	16	Grønlands Handelsskole, Nuuk	8.060	7.899	98
40	91	20	Socialpædagogisk Seminarium	30.930	31.196	101
40	91	21	Levnedsmiddelskolen, INUILI	3.188	3.188	100
40	91	23	Campus Kujalleq	17.051	17.051	100
40	91	25	Brancheskolen for sundhedsuddannelser	10.748	10.748	100
40	91	27	Tech College Greenland	33.817	33.817	100
40	91	31	Aktivitetsafhængige tilskud	148.524	151.419	102
40	92	10	Folkehøjskoler	12.229	12.229	100
40	92	11	Kunstskolen	1.507	1.518	101
40	92	12	Ph.d.-studium Forskeruddannelse	3.252	3.283	101
40	92	13	Ilisimatusarfik	92.960	86.832	93
40	92	14	Kateket- og organistuddannelse	1.890	1.618	86
40	92	16	Socialpædagogisk Seminarium og Sprogce	0	6	0
40	92	18	Sprogkurser	4.840	3.559	74
40	92	19	Center for naturvidenskabelige uddanne	4.250	3.207	75
40	94	11	Nunatta Atuagaateqarfia	15.605	16.330	105
40	94	12	Grønlands Nationalmuseum og Arkiv	12.288	12.326	100
40	94	13	Tilskud til idræt	9.357	9.357	100
40	94	14	Tilskud til landsdækkende børne- og un	1.483	1.483	100
40	94	15	Aftalebundne tilskud til kultur område	1.010	704	70
40	94	16	Tilskud til lokal Radio- og lokal TV v	1.888	1.888	100

40	94	17	Grønlands Radio - KNR	67.961	67.961	100
40	94	18	Katuaq	5.085	5.085	100
40	94	20	Arctic Winter Games og Island Games	246	210	85
40	94	21	Tilskud fra Grønlands andel af omsætni	35.000	34.153	98
40	94	22	Grønlands andel af omsætningen i Dansk	-35.000	-34.153	98
40	94	23	Fredning og anden kulturarvsbeskyttels	1.292	1.252	97
40	94	26	Rettighedspenge til digitale programme	2.912	2.794	96
40	94	27	Sprogsekretariatet	4.198	4.270	102
40	94	28	Projekttilskud til skrevne medier i Gr	1.031	0	0
40	94	29	Driftstilskud til skrevne medier i Grø	1.503	1.503	100
40	95	01	Andre tilskud til kunst og kultur	9.699	9.682	100
40	95	05	Grønlands Nationalteater	7.381	7.381	100
40	96	01	Forskning	2.658	2.594	98
40	97	03	Kirken i Grønland	49.015	48.508	99
40	98	01	Digitaliseringsstyrelsen	34.083	34.095	100
40	98	02	Implementering af den nationale Digita	19.224	19.223	100
DAU-saldo				1.192.793	1.189.468	100
DA-resultat				-1.055.785	-1.280.756	121
U-resultat				-8.010	-37.089	463

40 01 01 Departementet for Uddannelse, Kultur, Fo

Regnskabsspecifikation	Forbrug	2015	2016	2017
11 LØNNINGER		21.020	20.476	22.325
12 TJENESTEYDELSER		4.244	4.213	5.304
13 VARER		1.475	868	656
14 LEJE		553	443	594
15 ANSKAFFELSER (NETTO)		533	722	431
21 SALG AF PRODUCEREDE YDELSER		-11	0	-3
52 TILSKUD TIL KULTUR, FRITID, UDDANNELSE M.V.		130	3	7
56 AFSKRIVNINGER		32	0	33
Forbrug i alt		27.976	26.725	29.347

40 01 08 Sektorprogram for Uddannelse

Regnskabsspecifikation	Forbrug	2015	2016	2017
11 LØNNINGER		324	-96	2
12 TJENESTEYDELSER		9.371	9.294	10.229
13 VARER		1.578	300	229
14 LEJE		7.538	13.789	5.132
15 ANSKAFFELSER (NETTO)		177	47	0
52 TILSKUD TIL KULTUR, FRITID, UDDANNELSE M.V.		23.810	21.219	7.598
54 ANDRE TILSKUD		62	0	0
56 AFSKRIVNINGER		0	0	1
Forbrug i alt		42.860	44.552	23.191

40 02 01 Kollegieadministrationens Fælleskonto

Regnskabsspecifikation	Forbrug	2015	2016	2017
11 LØNNINGER		6.122	5.956	6.525
12 TJENESTEYDELSER		169	510	500
13 VARER		1.706	990	1.188
14 LEJE		15.640	17.057	11.589
15 ANSKAFFELSER (NETTO)		548	1.107	1.166
21 SALG AF PRODUCEREDE YDELSER		-372	-641	-395
29 ANDRE INDTÆGTER		-8.011	-8.063	-7.077
56 AFSKRIVNINGER		5	199	75
57 RENTEUDGIFTER M.V.		0	746	0
Forbrug i alt		15.807	17.862	13.571

40 02 03 Udlån og indfrielser af banklån

Regnskabsspecifikation	Forbrug	2015	2016	2017
12 TJENESTEYDELSER		0	500	0
56 AFSKRIVNINGER		3.721	3.208	3.757
57 RENTEUDGIFTER M.V.		0	0	488
67 RENTEINDTÆGTER OG UDBYTTE		0	-429	-499
82 ØVRIGE UDLÅN		10.193	11.201	13.025
Forbrug i alt		13.914	14.480	16.771

40 02 05 Afdrag på uddannelseslån

Regnskabsspecifikation	Forbrug	2015	2016	2017
21 SALG AF PRODUCEREDE YDELSER		-382	0	0
82 ØVRIGE UDLÅN		-7.907	-8.313	-8.437
Forbrug i alt		-8.290	-8.313	-8.437

40 02 06 Stipendier og børnetillæg

Regnskabsspecifikation	Forbrug	2015	2016	2017
13 VARER		3	22	32
21 SALG AF PRODUCEREDE YDELSER		-3	0	0
52 TILSKUD TIL KULTUR, FRITID, UDDANNELSE M.V.		193.725	190.749	166.728
56 AFSKRIVNINGER		802	1.746	1.521
67 RENTEINDTÆGTER OG UDBYTTE		0	-19	0
Forbrug i alt		194.526	192.499	168.282

40 02 07 Særydelser, rejseudgifter mm. institutio

Regnskabsspecifikation	Forbrug	2015	2016	2017
12 TJENESTEYDELSER		53.917	52.116	44.989
13 VARER		1	2	4
14 LEJE		0	0	5
21 SALG AF PRODUCEREDE YDELSER		0	0	4
52 TILSKUD TIL KULTUR, FRITID, UDDANNELSE M.V.		5.998	8.516	7.383
56 AFSKRIVNINGER		17	46	80
Forbrug i alt		59.933	60.681	52.466

40 10 06 Tilskud til efterskoler i GRL

Regnskabsspecifikation	Forbrug	2015	2016	2017
12 TJENESTEYDELSER		0	22	0
52 TILSKUD TIL KULTUR, FRITID, UDDANNELSE M.V.		21.144	22.121	24.298
Forbrug i alt		21.144	22.143	24.298

40 10 10 Selvstyrets skoler

Regnskabsspecifikation	Forbrug	2015	2016	2017
11 LØNNINGER		464	491	529
12 TJENESTEYDELSER		6	27	13
13 VARER		15	29	18
Forbrug i alt		485	547	560

40 10 11 Ado Lyngep Atuarfia

Regnskabsspecifikation	Forbrug	2015	2016	2017
11 LØNNINGER		6.485	7.524	6.561
12 TJENESTEYDELSER		778	858	1.021
13 VARER		728	589	826
14 LEJE		426	638	848
15 ANSKAFFELSER (NETTO)		129	35	410
21 SALG AF PRODUCEREDE YDELSER		-17	-12	-9
56 AFSKRIVNINGER		120	7	28
Forbrug i alt		8.649	9.639	9.684

40 10 12 Efterskole

Regnskabsspecifikation	Forbrug	2015	2016	2017
12 TJENESTEYDELSER		5.141	4.721	5.250
13 VARER		0	0	14
15 ANSKAFFELSER (NETTO)		0	0	5
52 TILSKUD TIL KULTUR, FRITID, UDDANNELSE M.V.		4.506	5.319	6.380
57 RENTEUDGIFTER M.V.		0	0	1

Forbrug i alt	9.648	10.040	11.651

40 10 15 Skolemad

Regnskabsspecifikation	Forbrug	2015	2016	2017
52 TILSKUD TIL KULTUR, FRITID, UDDANNELSE M.V.		1.978	1.983	1.347
Forbrug i alt		1.978	1.983	1.347

40 12 35 Nordgrønlands Gymnasium

Regnskabsspecifikation	Forbrug	2015	2016	2017
11 LØNNINGER		27.864	27.907	26.098
12 TJENESTEYDELSER		2.238	3.881	3.399
13 VARER		2.712	1.871	2.962
14 LEJE		8.971	9.690	9.081
15 ANSKAFFELSER (NETTO)		826	1.473	1.661
21 SALG AF PRODUCEREDE YDELSER		-3.987	-4.785	-5.002
56 AFSKRIVNINGER		13	137	106
Forbrug i alt		38.638	40.174	38.305

40 12 36 Midtgrønlands Gymnasiale Skole

Regnskabsspecifikation	Forbrug	2015	2016	2017
11 LØNNINGER		28.927	29.802	29.558
12 TJENESTEYDELSER		3.402	3.356	2.959
13 VARER		3.425	3.995	3.856
14 LEJE		5.514	5.022	5.117
15 ANSKAFFELSER (NETTO)		1.644	966	1.306
21 SALG AF PRODUCEREDE YDELSER		-4.429	-2.782	-3.154
56 AFSKRIVNINGER		68	15	0
57 RENTEUDGIFTER M.V.		0	0	0
Forbrug i alt		38.550	40.375	39.642

40 40 01 Uddannelsesstyrelsen

Regnskabsspecifikation	Forbrug	2015	2016	2017
11 LØNNINGER		20.650	23.039	24.040
12 TJENESTEYDELSER		10.867	14.831	15.616
13 VARER		3.499	4.117	3.226
14 LEJE		1.785	2.090	1.658
15 ANSKAFFELSER (NETTO)		2.675	2.057	2.137
21 SALG AF PRODUCEREDE YDELSER		-740	-499	-464
52 TILSKUD TIL KULTUR, FRITID, UDDANNELSE M.V.		0	0	673
56 AFSKRIVNINGER		0	0	3
67 RENTEINDTÆGTER OG UDBYTTE		0	0	0
Forbrug i alt		38.735	45.635	46.889

40 90 02 Tilskud til De Grønlandske Huse

Regnskabsspecifikation	Forbrug	2015	2016	2017
12 TJENESTEYDELSER		257	222	328
13 VARER		10	1	1
52 TILSKUD TIL KULTUR, FRITID, UDDANNELSE M.V.		19.369	19.127	19.237
Forbrug i alt		19.637	19.350	19.566

40 90 07 Innovation i uddannelse og information o

Regnskabsspecifikation	Forbrug	2015	2016	2017
52 TILSKUD TIL KULTUR, FRITID, UDDANNELSE M.V.		341	0	1.646
Forbrug i alt		341	0	1.646

40 90 08 IKT i uddannelsessystemet

Regnskabsspecifikation	Forbrug	2015	2016	2017
11 LØNNINGER		802	925	611
12 TJENESTEYDELSER		1.146	843	651
13 VARER		15	61	55
14 LEJE		0	0	21
15 ANSKAFFELSER (NETTO)		14.790	15.177	15.906
21 SALG AF PRODUCEREDE YDELSER		-4.288	-4.300	-4.300
56 AFSKRIVNINGER		44	14	0
Forbrug i alt		12.508	12.720	12.944

40 90 10 CopyDan aftale

Regnskabsspecifikation	Forbrug	2015	2016	2017
12 TJENESTEYDELSER		42	0	0
13 VARER		0	39	0
52 TILSKUD TIL KULTUR, FRITID, UDDANNELSE M.V.		1.272	1.427	602
Forbrug i alt		1.314	1.465	602

40 90 13 Vejledning samt psykologisk stud.rådgivn

Regnskabsspecifikation	Forbrug	2015	2016	2017
11 LØNNINGER		7.391	7.806	8.993
12 TJENESTEYDELSER		3.279	4.024	5.407
13 VARER		851	688	550
14 LEJE		2.014	2.344	2.224
15 ANSKAFFELSER (NETTO)		512	537	787
21 SALG AF PRODUCEREDE YDELSER		0	0	-100
53 TILSKUD TIL SOCIALE FORMÅL		1	0	0
56 AFSKRIVNINGER		0	0	11
Forbrug i alt		14.049	15.400	17.873

40 90 15 Leje af kollegiekapacitet

Regnskabsspecifikation	Forbrug	2015	2016	2017
14 LEJE		0	0	14.533
52 TILSKUD TIL KULTUR, FRITID, UDDANNELSE M.V.		0	0	256
Forbrug i alt		0	0	14.788

40 91 03 Kursusvirksomhed

Regnskabsspecifikation	Forbrug	2015	2016	2017
11 LØNNINGER		385	395	402
12 TJENESTEYDELSER		23.001	21.738	22.285
13 VARER		499	517	89
14 LEJE		107	11	359
16 DRIFTSMIDLER, REPARATION OG VEDLIGEHOLDELSE		-1.432	-2.242	-4.178
21 SALG AF PRODUCEREDE YDELSER		2	0	0
52 TILSKUD TIL KULTUR, FRITID, UDDANNELSE M.V.		2.750	1.948	1.524
56 AFSKRIVNINGER		0	26	1
Forbrug i alt		25.313	22.393	20.481

40 91 05 Renoveringsuddannelser

Regnskabsspecifikation	Forbrug	2015	2016	2017
11 LØNNINGER		3.138	2.816	2.303
12 TJENESTEYDELSER		379	262	241
13 VARER		532	303	319
14 LEJE		1.265	1.145	1.195
15 ANSKAFFELSER (NETTO)		22	125	26
21 SALG AF PRODUCEREDE YDELSER		-161	-71	-114
56 AFSKRIVNINGER		2	0	0
Forbrug i alt		5.177	4.580	3.969

40 91 06 Efteruddannelse af faglærere

Regnskabsspecifikation	Forbrug	2015	2016	2017
11 LØNNINGER		230	293	104
12 TJENESTEYDELSER		1.287	1.055	1.200
13 VARER		23	82	42
15 ANSKAFFELSER (NETTO)		0	4	11
Forbrug i alt		1.539	1.434	1.356

40 91 07 Center for Arktisk Teknologi

Regnskabsspecifikation	Forbrug	2015	2016	2017
11 LØNNINGER		28	32	60
12 TJENESTEYDELSER		381	529	1.044
13 VARER		5.354	85	130
14 LEJE		82	111	133
15 ANSKAFFELSER (NETTO)		88	204	199
21 SALG AF PRODUCEREDE YDELSER		-13	-46	-17
52 TILSKUD TIL KULTUR, FRITID, UDDANNELSE M.V.		0	4.974	4.322
56 AFSKRIVNINGER		15	0	9
Forbrug i alt		5.934	5.888	5.879

40 91 08 Institutioner under erhvervsuddannelsern

Regnskabsspecifikation	Forbrug	2015	2016	2017
11 LØNNINGER		1.481	1.486	1.711
12 TJENESTEYDELSER		299	346	254
13 VARER		220	179	143
14 LEJE		797	767	802
15 ANSKAFFELSER (NETTO)		178	114	103
21 SALG AF PRODUCEREDE YDELSER		-140	-21	-25
56 AFSKRIVNINGER		-26	9	8
Forbrug i alt		2.809	2.880	2.997

40 91 14 Maritime Skole

Regnskabsspecifikation	Forbrug	2015	2016	2017
11 LØNNINGER		10.099	10.830	10.172
12 TJENESTEYDELSER		4.620	3.579	4.890
13 VARER		2.062	1.894	1.491
14 LEJE		4.103	4.075	3.671
15 ANSKAFFELSER (NETTO)		1.575	2.552	1.355
16 DRIFTSMIDLER, REPARATION OG VEDLIGEHOLDELSE		1.500	0	502
21 SALG AF PRODUCEREDE YDELSER		-19.062	-18.559	-16.538
56 AFSKRIVNINGER		56	92	43
Forbrug i alt		4.953	4.463	5.586

40 91 16 Grønlands Handelsskole, Nuuk

Regnskabsspecifikation	Forbrug	2015	2016	2017
11 LØNNINGER		16.255	15.125	17.512
12 TJENESTEYDELSER		6.836	9.450	11.678
13 VARER		3.102	1.856	2.654
14 LEJE		2.731	2.109	2.366
15 ANSKAFFELSER (NETTO)		2.422	4.159	1.718
16 DRIFTSMIDLER, REPARATION OG VEDLIGEHOLDELSE		-562	557	1.000
21 SALG AF PRODUCEREDE YDELSER		-22.794	-28.382	-29.096
29 ANDRE INDTÆGTER		0	0	0
56 AFSKRIVNINGER		163	26	68
Forbrug i alt		8.152	4.900	7.899

40 91 20 Socialpædagogisk Seminarium

Regnskabsspecifikation	Forbrug	2015	2016	2017
11 LØNNINGER		18.026	18.620	18.102
12 TJENESTEYDELSER		3.819	3.927	4.562
13 VARER		2.846	3.484	3.516
14 LEJE		5.923	5.868	5.950
15 ANSKAFFELSER (NETTO)		2.285	931	1.734
21 SALG AF PRODUCEREDE YDELSER		-1.466	-2.356	-1.568
29 ANDRE INDTÆGTER		-840	-1.121	-1.206
56 AFSKRIVNINGER		-1	266	106
Forbrug i alt		30.590	29.619	31.196

40 91 21 Levnedsmiddelskolen, INUILI

Regnskabsspecifikation	Forbrug	2015	2016	2017
11 LØNNINGER		13.266	14.328	14.629
12 TJENESTEYDELSER		2.658	2.028	2.630
13 VARER		3.491	3.881	3.636
14 LEJE		4.640	4.153	3.812
15 ANSKAFFELSER (NETTO)		808	740	1.061
16 DRIFTSMIDLER, REPARATION OG VEDLIGEHOLDELSE		-243	235	-472
21 SALG AF PRODUCEREDE YDELSER		-21.185	-22.411	-21.749
26 AFSKRIVNINGER		0	0	-93
29 ANDRE INDTÆGTER		0	0	-512
56 AFSKRIVNINGER		111	213	246
Forbrug i alt		3.546	3.168	3.188

40 91 23 Campus Kujalleq

Regnskabsspecifikation	Forbrug	2015	2016	2017
11 LØNNINGER		35.162	39.476	38.739
12 TJENESTEYDELSER		5.056	7.178	4.761
13 VARER		4.575	4.351	3.945
14 LEJE		8.657	7.663	6.498
15 ANSKAFFELSER (NETTO)		3.254	3.051	1.278

16	DRIFTSMIDLER, REPARATION OG VEDLIGEHOLDELSE	498	-3.967	1.380
21	SALG AF PRODUCEREDE YDELSER	-37.996	-34.795	-36.876
29	ANDRE INDTÆGTER	-2.084	-1.719	-2.754
52	TILSKUD TIL KULTUR, FRITID, UDDANNELSE M.V.	0	1	0
56	AFSKRIVNINGER	0	40	79
Forbrug i alt		17.121	21.280	17.051

40 91 25 Brancheskolen for sundhedsuddannelser

Regnskabsspecifikation	Forbrug	2015	2016	2017
11	LØNNINGER	9.507	9.585	10.288
12	TJENESTEYDELSER	7.910	8.747	7.224
13	VARER	2.153	2.191	2.415
14	LEJE	2.170	1.656	1.815
15	ANSKAFFELSER (NETTO)	1.197	1.358	1.303
16	DRIFTSMIDLER, REPARATION OG VEDLIGEHOLDELSE	-937	937	82
21	SALG AF PRODUCEREDE YDELSER	-11.258	-13.726	-12.380
29	ANDRE INDTÆGTER	0	0	0
56	AFSKRIVNINGER	18	4	1
Forbrug i alt		10.759	10.751	10.748

40 91 27 Tech College Greenland

Regnskabsspecifikation	Forbrug	2015	2016	2017
11	LØNNINGER	56.637	57.055	61.741
12	TJENESTEYDELSER	11.100	10.413	10.926
13	VARER	12.053	11.116	11.024
14	LEJE	16.496	12.973	12.633
15	ANSKAFFELSER (NETTO)	9.540	2.950	5.827
16	DRIFTSMIDLER, REPARATION OG VEDLIGEHOLDELSE	-7.355	5.132	-1.297
21	SALG AF PRODUCEREDE YDELSER	-64.725	-65.740	-66.503
29	ANDRE INDTÆGTER	-2.145	-2.098	-2.002
52	TILSKUD TIL KULTUR, FRITID, UDDANNELSE M.V.	1.212	1.212	1.222
56	AFSKRIVNINGER	339	316	246
57	RENTEUDGIFTER M.V.	0	0	0
Forbrug i alt		33.152	33.328	33.817

40 91 31 Aktivitetsafhængige tilskud

Regnskabsspecifikation	Forbrug	2015	2016	2017
52	TILSKUD TIL KULTUR, FRITID, UDDANNELSE M.V.	136.491	142.089	151.419
Forbrug i alt		136.491	142.089	151.419

40 92 10 Folkehøjskoler

Regnskabsspecifikation	Forbrug	2015	2016	2017
52 TILSKUD TIL KULTUR, FRITID, UDDANNELSE M.V.		12.130	12.160	12.229
Forbrug i alt		12.130	12.160	12.229

40 92 11 Kunstskolen

Regnskabsspecifikation	Forbrug	2015	2016	2017
11 LØNNINGER		759	557	621
12 TJENESTEYDELSER		422	640	582
13 VARER		89	76	94
14 LEJE		211	208	201
15 ANSKAFFELSER (NETTO)		19	15	25
16 DRIFTSMIDLER, REPARATION OG VEDLIGEHOLDELSE		7	0	0
21 SALG AF PRODUCEREDE YDELSER		0	0	-4
57 RENTEUDGIFTER M.V.		0	0	0
Forbrug i alt		1.507	1.496	1.518

40 92 12 Ph.d.-studium Forskeruddannelse

Regnskabsspecifikation	Forbrug	2015	2016	2017
11 LØNNINGER		0	0	-40
12 TJENESTEYDELSER		179	6	6
52 TILSKUD TIL KULTUR, FRITID, UDDANNELSE M.V.		2.235	3.345	3.317
54 ANDRE TILSKUD		151	240	0
Forbrug i alt		2.564	3.591	3.283

40 92 13 Ilisimatusarfik

Regnskabsspecifikation	Forbrug	2015	2016	2017
11 LØNNINGER		47.950	48.541	49.271
12 TJENESTEYDELSER		17.836	24.901	23.517
13 VARER		3.469	4.423	3.323
14 LEJE		8.495	5.865	5.840
15 ANSKAFFELSER (NETTO)		4.201	4.127	4.509
16 DRIFTSMIDLER, REPARATION OG VEDLIGEHOLDELSE		5.000	0	2.500
21 SALG AF PRODUCEREDE YDELSER		-5.803	-5.007	-5.003
29 ANDRE INDTÆGTER		0	0	0
51 TILSKUD TIL ERHVERVSFORMÅL OG VIRKSOMHEDER		1.142	967	2.400
52 TILSKUD TIL KULTUR, FRITID, UDDANNELSE M.V.		0	0	19
56 AFSKRIVNINGER		255	160	457
67 RENTEINDTÆGTER OG UDBYTTE		0	0	0
Forbrug i alt		82.545	83.976	86.832

40 92 14 Kateket- og organistuddannelse

Regnskabsspecifikation	Forbrug	2015	2016	2017
11 LØNNINGER		54	28	28
12 TJENESTEYDELSER		1.647	1.596	1.507
13 VARER		2	50	82
15 ANSKAFFELSER (NETTO)		0	4	0
56 AFSKRIVNINGER		0	2	0
Forbrug i alt		1.703	1.680	1.618

40 92 16 Socialpædagogisk Seminarium og Sprogcent

Regnskabsspecifikation	Forbrug	2015	2016	2017
11 LØNNINGER		0	0	6
Forbrug i alt		0	0	6

40 92 18 Sprogkurser

Regnskabsspecifikation	Forbrug	2015	2016	2017
11 LØNNINGER		3.097	1.518	2
12 TJENESTEYDELSER		2.950	1.482	1.689
13 VARER		140	121	295
14 LEJE		1.138	1.166	1.205
15 ANSKAFFELSER (NETTO)		389	492	574
21 SALG AF PRODUCEREDE YDELSER		-592	-229	-199
52 TILSKUD TIL KULTUR, FRITID, UDDANNELSE M.V.		66	0	0
56 AFSKRIVNINGER		16	91	-7
Forbrug i alt		7.203	4.640	3.559

40 92 19 Center for naturvidenskabelige uddannels

Regnskabsspecifikation	Forbrug	2015	2016	2017
12 TJENESTEYDELSER		0	0	17
52 TILSKUD TIL KULTUR, FRITID, UDDANNELSE M.V.		0	0	3.190
Forbrug i alt		0	0	3.207

40 94 11 Nunatta Atuagaateqarfia

Regnskabsspecifikation	Forbrug	2015	2016	2017
11 LØNNINGER		7.327	7.074	7.687
12 TJENESTEYDELSER		2.237	2.240	1.653
13 VARER		2.854	2.645	2.926
14 LEJE		1.881	2.058	2.045
15 ANSKAFFELSER (NETTO)		1.633	1.659	1.515
21 SALG AF PRODUCEREDE YDELSER		-233	-63	-754
52 TILSKUD TIL KULTUR, FRITID, UDDANNELSE M.V.		0	0	1.192
56 AFSKRIVNINGER		-1	37	68
Forbrug i alt		15.698	15.650	16.330

40 94 12 Grønlands Nationalmuseum og Arkiv

Regnskabsspecifikation	Forbrug	2015	2016	2017
11 LØNNINGER		9.306	9.200	8.624
12 TJENESTEYDELSER		1.014	1.157	1.195
13 VARER		745	1.065	1.388
14 LEJE		1.612	1.636	1.714
15 ANSKAFFELSER (NETTO)		593	691	608
21 SALG AF PRODUCEREDE YDELSER		-865	-1.338	-1.213
56 AFSKRIVNINGER		76	34	11
Forbrug i alt		12.481	12.444	12.326

40 94 13 Tilskud til idræt

Regnskabsspecifikation	Forbrug	2015	2016	2017
52 TILSKUD TIL KULTUR, FRITID, UDDANNELSE M.V.		7.258	7.316	9.357
Forbrug i alt		7.258	7.316	9.357

40 94 14 Tilskud til landsdækkende børne- og ungd

Regnskabsspecifikation	Forbrug	2015	2016	2017
12 TJENESTEYDELSER		8	-8	0
52 TILSKUD TIL KULTUR, FRITID, UDDANNELSE M.V.		945	1.501	1.483
Forbrug i alt		953	1.494	1.483

40 94 15 Aftalebundne tilskud til kultur området

Regnskabsspecifikation	Forbrug	2015	2016	2017
52 TILSKUD TIL KULTUR, FRITID, UDDANNELSE M.V.		704	704	704
Forbrug i alt		704	704	704

40 94 16 Tilskud til lokal Radio- og lokal TV vir

Regnskabsspecifikation	Forbrug	2015	2016	2017
52 TILSKUD TIL KULTUR, FRITID, UDDANNELSE M.V.		1.882	1.877	1.888
Forbrug i alt		1.882	1.877	1.888

40 94 17 Grønlands Radio - KNR

Regnskabsspecifikation	Forbrug	2015	2016	2017
52 TILSKUD TIL KULTUR, FRITID, UDDANNELSE M.V.		68.077	77.079	67.961
Forbrug i alt		68.077	77.079	67.961

40 94 18 Katuaq

Regnskabsspecifikation	Forbrug	2015	2016	2017
52 TILSKUD TIL KULTUR, FRITID, UDDANNELSE M.V.		5.016	5.056	5.085
Forbrug i alt		5.016	5.056	5.085

40 94 20 Arctic Winter Games og Island Games

Regnskabsspecifikation	Forbrug	2015	2016	2017
12 TJENESTEYDELSER		22	0	0
16 DRIFTSMIDLER, REPARATION OG VEDLIGEHOLDELSE		-45	0	0
52 TILSKUD TIL KULTUR, FRITID, UDDANNELSE M.V.		7.598	7.650	210
Forbrug i alt		7.576	7.650	210

40 94 21 Tilskud fra Grønlands andel af omsætning

Regnskabsspecifikation	Forbrug	2015	2016	2017
16 DRIFTSMIDLER, REPARATION OG VEDLIGEHOLDELSE		-65	-6.096	-15.360
52 TILSKUD TIL KULTUR, FRITID, UDDANNELSE M.V.		28.265	37.249	49.513
Forbrug i alt		28.200	31.153	34.153

40 94 22 Grønlands andel af omsætningen i Danske

Regnskabsspecifikation	Forbrug	2015	2016	2017
16 DRIFTSMIDLER, REPARATION OG VEDLIGEHOLDELSE		1.953	-1.953	0
21 SALG AF PRODUCEREDE YDELSER		-30.153	-20.000	-34.153
52 TILSKUD TIL KULTUR, FRITID, UDDANNELSE M.V.		0	-11.153	0
Forbrug i alt		-28.200	-33.106	-34.153

40 94 23 Fredning og anden kulturarvsbeskyttelse

Regnskabsspecifikation	Forbrug	2015	2016	2017
11 LØNNINGER		637	517	470
12 TJENESTEYDELSER		295	126	354
13 VARER		14	123	272
14 LEJE		108	31	45
15 ANSKAFFELSER (NETTO)		212	506	110
Forbrug i alt		1.266	1.303	1.252

40 94 26 Rettighedspenge til digitale programmer

Regnskabsspecifikation	Forbrug	2015	2016	2017
52 TILSKUD TIL KULTUR, FRITID, UDDANNELSE M.V.		2.770	2.790	2.794
Forbrug i alt		2.770	2.790	2.794

40 94 27 Sprogsekretariatet

Regnskabsspecifikation	Forbrug	2015	2016	2017
11 LØNNINGER		3.439	3.620	3.401
12 TJENESTEYDELSER		534	419	448
13 VARER		295	96	140
14 LEJE		107	108	109
15 ANSKAFFELSER (NETTO)		25	94	179
21 SALG AF PRODUCEREDE YDELSER		-10	-112	-7
56 AFSKRIVNINGER		0	0	0
Forbrug i alt		4.390	4.224	4.270

40 94 28 Projekttilskud til skrevne medier i Grøn

Regnskabsspecifikation	Forbrug	2015	2016	2017
52 TILSKUD TIL KULTUR, FRITID, UDDANNELSE M.V.		310	10	0
Forbrug i alt		310	10	0

40 94 29 Driftstilskud til skrevne medier i Grønl

Regnskabsspecifikation	Forbrug	2015	2016	2017
51 TILSKUD TIL ERHVERVSFORMÅL OG VIRKSOMHEDER		0	1.500	0
52 TILSKUD TIL KULTUR, FRITID, UDDANNELSE M.V.		0	0	1.503
Forbrug i alt		0	1.500	1.503

40 95 01 Andre tilskud til kunst og kultur

Regnskabsspecifikation	Forbrug	2015	2016	2017
11 LØNNINGER		-22	39	0
12 TJENESTEYDELSER		4	3	0
13 VARER		2	0	0
52 TILSKUD TIL KULTUR, FRITID, UDDANNELSE M.V.		6.794	8.605	9.682
Forbrug i alt		6.778	8.648	9.682

40 95 05 Grønlands Nationalteater

Regnskabsspecifikation	Forbrug	2015	2016	2017
52 TILSKUD TIL KULTUR, FRITID, UDDANNELSE M.V.		7.282	7.340	7.381
Forbrug i alt		7.282	7.340	7.381

40 96 01 Forskning

Regnskabsspecifikation	Forbrug	2015	2016	2017
11 LØNNINGER		452	170	422
12 TJENESTEYDELSER		680	1.449	939
13 VARER		58	83	105
14 LEJE		0	0	4
15 ANSKAFFELSER (NETTO)		42	3	5
21 SALG AF PRODUCEREDE YDELSER		-4	0	0
52 TILSKUD TIL KULTUR, FRITID, UDDANNELSE M.V.		1.023	1.077	1.027
54 ANDRE TILSKUD		300	0	0
56 AFSKRIVNINGER		0	18	92
Forbrug i alt		2.551	2.800	2.594

40 97 03 Kirken i Grønland

Regnskabsspecifikation	Forbrug	2015	2016	2017
11 LØNNINGER		36.029	33.139	33.773
12 TJENESTEYDELSER		3.597	4.330	5.114
13 VARER		2.160	2.014	1.839
14 LEJE		7.898	7.253	7.733
15 ANSKAFFELSER (NETTO)		146	239	708
16 DRIFTSMIDLER, REPARATION OG VEDLIGEHOLDELSE		0	2	0
21 SALG AF PRODUCEREDE YDELSER		-512	-512	-682

56 AFSKRIVNINGER	4	27	23
Forbrug i alt	49.322	46.492	48.508

40 98 01 Digitaliseringsstyrelsen

Regnskabsspecifikation	Forbrug	2015	2016	2017
11 LØNNINGER		7.578	9.812	12.786
12 TJENESTEYDELSER		1.828	2.749	4.449
13 VARER		153	342	520
14 LEJE		78	110	235
15 ANSKAFFELSER (NETTO)		18.493	24.703	22.931
21 SALG AF PRODUCEREDE YDELSER		-1.013	-3.698	-4.830
52 TILSKUD TIL KULTUR, FRITID, UDDANNELSE M.V.		0	0	4
55 TILSKUD TIL KOMMUNERNE		0	0	-2.000
56 AFSKRIVNINGER		0	80	0
Forbrug i alt		27.117	34.098	34.095

40 98 02 Implementering af den nationale Digitali

Regnskabsspecifikation	Forbrug	2015	2016	2017
11 LØNNINGER		0	-2	66
12 TJENESTEYDELSER		5.617	6.202	13.950
13 VARER		283	29	24
14 LEJE		0	0	2
15 ANSKAFFELSER (NETTO)		2.753	4.050	1.665
16 DRIFTSMIDLER, REPARATION OG VEDLIGEHOLDELSE		832	7.227	3.516
Forbrug i alt		9.485	17.505	19.223

50 Departementet for Fiskeri og Fangst

Aktivitetsoversigt	Bevilling	Forbrug	Forbrug i %
Anlægsudgifter	0	0	0
Driftsudgifter	31.606	32.382	102
Indtægter	-21.865	-21.837	100
Lovbundne udgifter	0	0	0
Tilskud	18.782	18.393	98
DAU-saldo	28.523	28.937	101
DA-resultat	-1.027.262	-1.251.819	122
U-resultat	-8.010	-37.089	463

Hovedkontooversigt	Bevilling	Forbrug	Forbrug i %
50 01 01 Departementet for Fiskeri og Fangst	31.606	32.382	102
50 01 09 Kontingenter	2.799	2.735	98
50 01 17 Fiskeriaftaler med EU	-21.865	-21.837	100
50 01 20 Fiskeri og fangst	983	657	67
50 06 50 Fiskeriudviklingspulje	15.000	15.000	100
DAU-saldo	28.523	28.937	101
DA-resultat	-1.027.262	-1.251.819	122
U-resultat	-8.010	-37.089	463

50 01 01 Departementet for Fiskeri og Fangst

Regnskabsspecifikation	Forbrug	2015	2016	2017
11 LØNNINGER		20.516	23.481	22.314
12 TJENESTEYDELSER		6.612	5.996	8.572
13 VARER		885	1.181	3.232
14 LEJE		290	235	385
15 ANSKAFFELSER (NETTO)		166	577	927
21 SALG AF PRODUCEREDE YDELSER		-1.069	-1.083	-1.646
51 TILSKUD TIL ERHVERVSFORMÅL OG VIRKSOMHEDER		0	0	440
56 AFSKRIVNINGER		114	26	74
62 OBLIGATORISKE BIDRAG, BØDER M.V.		-1.675	-1.527	-1.917
Forbrug i alt		25.839	28.886	32.382

50 01 09 Kontingenter

Regnskabsspecifikation	Forbrug	2015	2016	2017
51 TILSKUD TIL ERHVERVSFORMÅL OG VIRKSOMHEDER		2.483	2.819	2.735
Forbrug i alt		2.483	2.819	2.735

50 01 17 Fiskeriaftaler med EU

Regnskabsspecifikation	Forbrug	2015	2016	2017
63 OVERFØRSELSINDTÆGTER		-20.420	-21.777	-21.837
Forbrug i alt		-20.420	-21.777	-21.837

50 01 20 Fiskeri og fangst

Regnskabsspecifikation	Forbrug	2015	2016	2017
51 TILSKUD TIL ERHVERVSFORMÅL OG VIRKSOMHEDER		1.391	746	657
Forbrug i alt		1.391	746	657

50 06 50 Fiskeriudviklingspulje

Regnskabsspecifikation	Forbrug	2015	2016	2017
51 TILSKUD TIL ERHVERVSFORMÅL OG VIRKSOMHEDER		0	15.000	15.000
Forbrug i alt		0	15.000	15.000

51

Aktivitetsoversigt	Bevilling	Forbrug	Forbrug i %
Anlægsudgifter	0	0	0
Driftsudgifter	23.805	20.861	88
Indtægter	-100.315	-106.059	106
Lovbundne udgifter	0	0	0
Tilskud	13.172	10.452	79
DAU-saldo	-63.338	-74.746	118
DA-resultat	-1.090.600	-1.326.565	122
U-resultat	-8.010	-37.089	463

Hovedkontooversigt	Bevilling	Forbrug	Forbrug i %
51 01 04 Genetableringsstøtte	2.000	1.127	56
51 01 05 Grønlands Fiskerilicenskontrol og Jagt	23.805	20.861	88
51 01 07 Konsulenttjeneste for fiskere og fange	1.200	1.200	100
51 02 02 Salg af fiskeri rettigheder	-95.390	-103.882	109
51 07 40 Rente- og afdragsfrie udlån	5.739	4.735	83
51 07 41 Rentetilskud	75	28	38
51 07 42 Rentebærende udlån	4.158	3.362	81
51 07 43 Afdrag rentebærende udlån	-4.000	-1.720	43
51 07 44 Renteindtægter	-925	-457	49
DAU-saldo	-63.338	-74.746	118
DA-resultat	-1.090.600	-1.326.565	122
U-resultat	-8.010	-37.089	463

51 01 04 Genetableringsstøtte

Regnskabsspecifikation	Forbrug	2015	2016	2017
16 DRIFTSMIDLER, REPARATION OG VEDLIGEHOLDELSE		500	-500	0
51 TILSKUD TIL ERHVERVSFORMÅL OG VIRKSOMHEDER		1.549	486	1.127
Forbrug i alt		2.049	-14	1.127

51 01 05 Grønlands Fiskerilicenskontrol og Jagtbe

Regnskabsspecifikation	Forbrug	2015	2016	2017
11 LØNNINGER		20.660	21.253	21.013
12 TJENESTEYDELSER		4.407	5.062	5.790
13 VARER		1.204	1.376	1.307
14 LEJE		4.352	5.236	5.627
15 ANSKAFFELSER (NETTO)		4.867	4.452	5.360
21 SALG AF PRODUCEREDE YDELSER		-15	-136	136
56 AFSKRIVNINGER		21	23	2
61 SKATTER OG AFGIFTER		0	300	-300
62 OBLIGATORISKE BIDRAG, BØDER M.V.		-11.807	-12.425	-18.073
Forbrug i alt		23.689	25.143	20.861

51 01 07 Konsulenttjeneste for fiskere og fangere

Regnskabsspecifikation	Forbrug	2015	2016	2017
51 TILSKUD TIL ERHVERVSFORMÅL OG VIRKSOMHEDER		2.329	0	1.200
Forbrug i alt		2.329	0	1.200

51 02 02 Salg af fiskeri rettigheder

Regnskabsspecifikation	Forbrug	2015	2016	2017
21 SALG AF PRODUCEREDE YDELSER		-10.092	-15.312	-14.992
51 TILSKUD TIL ERHVERVSFORMÅL OG VIRKSOMHEDER		0	0	-440
63 OVERFØRSELSINDTÆGTER		-95.221	-81.087	-88.449
Forbrug i alt		-105.313	-96.399	-103.882

51 07 40 Rente- og afdragsfrie udlån

Regnskabsspecifikation	Forbrug	2015	2016	2017
51 TILSKUD TIL ERHVERVSFORMÅL OG VIRKSOMHEDER		1.806	10.169	4.410
56 AFSKRIVNINGER		4	0	324
82 ØVRIGE UDLÅN		8.009	0	0
Forbrug i alt		9.819	10.169	4.735

51 07 41 Rentetilskud

Regnskabsspecifikation	Forbrug	2015	2016	2017
51 TILSKUD TIL ERHVERVSFORMÅL OG VIRKSOMHEDER		49	38	28
Forbrug i alt		49	38	28

51 07 42 Rentebærende udlån

Regnskabsspecifikation	Forbrug	2015	2016	2017
31 ERHVERVELSE AF ANLÆG M.V.		0	-1.354	0
51 TILSKUD TIL ERHVERVSFORMÅL OG VIRKSOMHEDER		549	895	228
56 AFSKRIVNINGER		813	804	312
67 RENTEINDTÆGTER OG UDBYTTE		10	0	0
82 ØVRIGE UDLÅN		10.095	10.868	2.823
Forbrug i alt		11.467	11.212	3.362

51 07 43 Afdrag rentebærende udlån

Regnskabsspecifikation	Forbrug	2015	2016	2017
82 ØVRIGE UDLÅN		-6.303	-6.354	-1.720
Forbrug i alt		-6.303	-6.354	-1.720

51 07 44 Renteindtægter

Regnskabsspecifikation	Forbrug	2015	2016	2017
67 RENTEINDTÆGTER OG UDBYTTE		-2.403	-2.380	-3.189
82 ØVRIGE UDLÅN		317	405	2.732
Forbrug i alt		-2.085	-1.976	-457

62 Styrelse under Erhverv, Arbmkd og Handel

Aktivitetsoversigt	Bevilling	Forbrug	Forbrug i %
Anlægsudgifter	0	0	0
Driftsudgifter	10.674	10.746	101
Indtægter	0	0	0
Lovbundne udgifter	0	0	0
Tilskud	0	0	0
DAU-saldo	10.674	10.746	101
DA-resultat	-1.079.926	-1.315.819	122
U-resultat	-8.010	-37.089	463

Hovedkontooversigt	Bevilling	Forbrug	Forbrug i %
62 30 01 Forbruger- og Konkurrencestyrelsen, ad	10.674	10.746	101
DAU-saldo	10.674	10.746	101
DA-resultat	-1.079.926	-1.315.819	122
U-resultat	-8.010	-37.089	463

62 30 01 Forbruger- og Konkurrencestyrelsen, admi

Regnskabsspecifikation	Forbrug	2015	2016	2017
11 LØNNINGER		10.009	9.139	10.630
12 TJENESTEYDELSER		2.305	2.928	5.564
13 VARER		194	249	303
14 LEJE		26	0	29
15 ANSKAFFELSER (NETTO)		285	723	659
16 DRIFTSMIDLER, REPARATION OG VEDLIGEHOLDELSE		819	996	-279
21 SALG AF PRODUCEREDE YDELSER		-5.696	-5.757	-6.193
56 AFSKRIVNINGER		19	248	34
Forbrug i alt		7.962	8.526	10.747

64 Departementet for Erhv, Arbmkd og Handel

Aktivitetsoversigt	Bevilling	Forbrug	Forbrug i %
Anlægsudgifter	0	0	0
Driftsudgifter	51.280	47.795	93
Indtægter	-235.420	-222.859	95
Lovbundne udgifter	49.131	39.832	81
Tilskud	218.846	218.006	100
DAU-saldo	83.837	82.774	99
DA-resultat	-860.269	-1.103.224	128
U-resultat	-143.830	-166.910	116

Hovedkontooversigt				Bevilling	Forbrug	Forbrug i %
64	01	01	Departementet for Erhv, Arbmkd og Hand	26.165	26.073	100
64	01	04	Kompetenceudviklingskurser	28.389	28.389	100
64	01	05	Erh- og arb.mkd.udv. i bygder og yderd	7.588	7.416	98
64	10	06	Indfrielse af garantier for lån	3.000	125	4
64	10	12	Vareforsyning	36.354	36.034	99
64	10	17	Støtte landbaserede erhverv og turisme	62.751	62.727	100
64	10	22	Eksport af vand og is fra Grønland	0	-4	0
64	10	25	Industri- og storskalaprojekter	450	0	0
64	10	27	Erhvervsudvik.- og markedføringsproj.	8.000	8.000	100
64	12	02	Nukissiorfiit	13.712	13.712	100
64	12	03	Nukissiorfiit, gadebelysning	8.326	5.616	67
64	12	04	Nukissiorfiit, renter	-99.600	-93.038	93
64	12	05	Nukissiorfiit, afdrag	-135.820	-129.821	96
64	12	06	Forundersøgelser til fremme af vedvare	2.017	2.017	100
64	12	07	Energistatistik og emissionsopgørelser	812	812	100
64	12	08	Udviklingsproj indenfor vedvarende ene	587	585	100
64	13	19	Mobilitetsfremmende ydelse	1.598	1.592	100
64	13	21	Revalidering	10.781	10.110	94
64	13	23	Majoriaq	72.176	72.141	100
64	13	26	Landsdækkende jobportal	1.201	690	57
64	13	27	Elevstøtte - Majoriaq	35.350	29.597	84
DAU-saldo				83.837	82.774	99
DA-resultat				-860.269	-1.103.224	128
U-resultat				-143.830	-166.910	116

64 01 01 Departementet for Erhv, Arbmkd og Handel

Regnskabsspecifikation	Forbrug	2015	2016	2017
11 LØNNINGER		15.378	16.721	16.889
12 TJENESTEYDELSER		6.193	4.348	8.172
13 VARER		935	935	682
14 LEJE		250	162	189
15 ANSKAFFELSER (NETTO)		144	505	173
21 SALG AF PRODUCEREDE YDELSER		-409	-157	-191
51 TILSKUD TIL ERHVERVSFORMÅL OG VIRKSOMHEDER		-200	67	-25
52 TILSKUD TIL KULTUR, FRITID, UDDANNELSE M.V.		158	0	0
53 TILSKUD TIL SOCIALE FORMÅL		0	-38	4
56 AFSKRIVNINGER		126	-172	181
57 RENTEUDGIFTER M.V.		0	0	0
Forbrug i alt		22.575	22.373	26.073

64 01 04 Kompetenceudviklingskurser

Regnskabsspecifikation	Forbrug	2015	2016	2017
12 TJENESTEYDELSER		11.138	36	546
13 VARER		4.752	1	0
14 LEJE		816	0	0
15 ANSKAFFELSER (NETTO)		2.573	1.410	0
16 DRIFTSMIDLER, REPARATION OG VEDLIGEHOLDELSE		723	-1.186	-266
21 SALG AF PRODUCEREDE YDELSER		-859	0	0
51 TILSKUD TIL ERHVERVSFORMÅL OG VIRKSOMHEDER		0	425	-4.052
52 TILSKUD TIL KULTUR, FRITID, UDDANNELSE M.V.		4.906	27.556	32.161
Forbrug i alt		24.049	28.242	28.389

64 01 05 Erh- og arb.mkd.udv. i bygder og yderdis

Regnskabsspecifikation	Forbrug	2015	2016	2017
12 TJENESTEYDELSER		331	0	52
13 VARER		6	0	7
51 TILSKUD TIL ERHVERVSFORMÅL OG VIRKSOMHEDER		10.724	7.597	6.880
52 TILSKUD TIL KULTUR, FRITID, UDDANNELSE M.V.		135	0	477
Forbrug i alt		11.196	7.597	7.416

64 10 06 Indfrielse af garantier for lån

Regnskabsspecifikation	Forbrug	2015	2016	2017
12 TJENESTEYDELSER		0	0	8
51 TILSKUD TIL ERHVERVSFORMÅL OG VIRKSOMHEDER		454	75	117
Forbrug i alt		454	75	125

64 10 12 Vareforsyning

Regnskabsspecifikation	Forbrug	2015	2016	2017
12 TJENESTEYDELSER		360	356	34
51 TILSKUD TIL ERHVERVSFORMÅL OG VIRKSOMHEDER		36.000	36.000	36.000
Forbrug i alt		36.360	36.356	36.034

64 10 17 Støtte landbaserede erhverv og turisme

Regnskabsspecifikation	Forbrug	2015	2016	2017
11 LØNNINGER		0	9	6
12 TJENESTEYDELSER		3.725	4.607	1.919
13 VARER		164	196	11
14 LEJE		10	17	0
15 ANSKAFFELSER (NETTO)		19	0	0
21 SALG AF PRODUCEREDE YDELSER		0	-179	-3
51 TILSKUD TIL ERHVERVSFORMÅL OG VIRKSOMHEDER		63.004	61.079	60.794
52 TILSKUD TIL KULTUR, FRITID, UDDANNELSE M.V.		1.025	0	0
56 AFSKRIVNINGER		0	0	0
Forbrug i alt		67.946	65.729	62.727

64 10 22 Eksport af vand og is fra Grønland

Regnskabsspecifikation	Forbrug	2015	2016	2017
12 TJENESTEYDELSER		230	0	0
13 VARER		5	0	0
21 SALG AF PRODUCEREDE YDELSER		-2	0	-4
51 TILSKUD TIL ERHVERVSFORMÅL OG VIRKSOMHEDER		104	0	0
Forbrug i alt		337	0	-4

64 10 25 Industri- og storskalaprojekter

Regnskabsspecifikation	Forbrug	2015	2016	2017
12 TJENESTEYDELSER		78	550	369
13 VARER		0	15	0
14 LEJE		1	0	0
16 DRIFTSMIDLER, REPARATION OG VEDLIGEHOLDELSE		620	-565	-369
Forbrug i alt		700	0	0

64 10 27 Erhvervsudvik.- og markedføringsproj.

Regnskabsspecifikation	Forbrug	2015	2016	2017
11 LØNNINGER		0	0	-21
12 TJENESTEYDELSER		0	4.842	5.131
13 VARER		0	85	5
14 LEJE		0	0	12
15 ANSKAFFELSER (NETTO)		0	0	708
16 DRIFTSMIDLER, REPARATION OG VEDLIGEHOLDELSE		0	263	677
21 SALG AF PRODUCEREDE YDELSER		0	-1	0
51 TILSKUD TIL ERHVERVSFORMÅL OG VIRKSOMHEDER		0	2.811	1.488
Forbrug i alt		0	8.000	8.000

64 12 02 Nukissiorfiit

Regnskabsspecifikation	Forbrug	2015	2016	2017
51 TILSKUD TIL ERHVERVSFORMÅL OG VIRKSOMHEDER		34.421	24.019	13.712
Forbrug i alt		34.421	24.019	13.712

64 12 03 Nukissiorfiit, gadebelysning

Regnskabsspecifikation	Forbrug	2015	2016	2017
51 TILSKUD TIL ERHVERVSFORMÅL OG VIRKSOMHEDER		8.293	7.209	5.616
Forbrug i alt		8.293	7.209	5.616

64 12 04 Nukissiorfiit, renter

Regnskabsspecifikation	Forbrug	2015	2016	2017
67 RENTEINDTÆGTER OG UDBYTTE		-109.479	-100.785	-93.038
Forbrug i alt		-109.479	-100.785	-93.038

64 12 05 Nukissiorfiit, afdrag

Regnskabsspecifikation	Forbrug	2015	2016	2017
81 ANLÆGSUDLÅN		-135.409	-132.804	-129.821
Forbrug i alt		-135.409	-132.804	-129.821

64 12 06 Forundersøgelser til fremme af vedvarend

Regnskabsspecifikation	Forbrug	2015	2016	2017
12 TJENESTEYDELSER		141	0	0
51 TILSKUD TIL ERHVERVSFORMÅL OG VIRKSOMHEDER		1.806	2.022	2.017
Forbrug i alt		1.947	2.022	2.017

64 12 07 Energistatistik og emissionsopgørelser

Regnskabsspecifikation	Forbrug	2015	2016	2017
12 TJENESTEYDELSER		824	811	0
51 TILSKUD TIL ERHVERVSFORMÅL OG VIRKSOMHEDER		0	0	812
Forbrug i alt		824	811	812

64 12 08 Udviklingsproj indenfor vedvarende energ

Regnskabsspecifikation	Forbrug	2015	2016	2017
12 TJENESTEYDELSER		0	0	30
51 TILSKUD TIL ERHVERVSFORMÅL OG VIRKSOMHEDER		0	0	555
Forbrug i alt		0	0	585

64 13 19 Mobilitetsfremmende ydelse

Regnskabsspecifikation	Forbrug	2015	2016	2017
12 TJENESTEYDELSER		14	29	1
13 VARER		2	0	0
51 TILSKUD TIL ERHVERVSFORMÅL OG VIRKSOMHEDER		816	1.597	1.590
Forbrug i alt		832	1.626	1.592

64 13 21 Revalidering

Regnskabsspecifikation	Forbrug	2015	2016	2017
12 TJENESTEYDELSER		1.080	40	284
21 SALG AF PRODUCEREDE YDELSER		0	147	0
51 TILSKUD TIL ERHVERVSFORMÅL OG VIRKSOMHEDER		4.518	8.489	9.826
52 TILSKUD TIL KULTUR, FRITID, UDDANNELSE M.V.		0	110	0
Forbrug i alt		5.598	8.786	10.110

64 13 23 Majoriaq

Regnskabsspecifikation	Forbrug	2015	2016	2017
11 LØNNINGER		0	254	660
12 TJENESTEYDELSER		6.035	7.877	11.663
13 VARER		415	537	85
14 LEJE		972	112	37
15 ANSKAFFELSER (NETTO)		2.882	3.383	3.658
21 SALG AF PRODUCEREDE YDELSER		0	600	0
51 TILSKUD TIL ERHVERVSFORMÅL OG VIRKSOMHEDER		19.496	21.395	1.077
52 TILSKUD TIL KULTUR, FRITID, UDDANNELSE M.V.		19.728	36.073	54.961
Forbrug i alt		49.528	70.231	72.141

64 13 26 Landsdækkende jobportal

Regnskabsspecifikation	Forbrug	2015	2016	2017
12 TJENESTEYDELSER		992	479	67
13 VARER		0	26	30
15 ANSKAFFELSER (NETTO)		0	661	593
51 TILSKUD TIL ERHVERVSFORMÅL OG VIRKSOMHEDER		200	19	0
52 TILSKUD TIL KULTUR, FRITID, UDDANNELSE M.V.		0	6	0
Forbrug i alt		1.192	1.190	690

64 13 27 Elevstøtte - Majoriaq

Regnskabsspecifikation	Forbrug	2015	2016	2017
12 TJENESTEYDELSER		0	0	93
52 TILSKUD TIL KULTUR, FRITID, UDDANNELSE M.V.		0	0	29.504
Forbrug i alt		0	0	29.597

66 Råstofstyrelsen

Aktivitetsoversigt	Bevilling	Forbrug	Forbrug i %
Anlægsudgifter	0	0	0
Driftsudgifter	13.110	12.470	95
Indtægter	0	0	0
Lovbundne udgifter	0	0	0
Tilskud	0	0	0
DAU-saldo	13.110	12.470	95
DA-resultat	-847.159	-1.090.754	129
U-resultat	-143.830	-166.910	116

Hovedkontooversigt	Bevilling	Forbrug	Forbrug i %
66 01 01 Råstofstyrelsen, administration	13.110	12.470	95
DAU-saldo	13.110	12.470	95
DA-resultat	-847.159	-1.090.754	129
U-resultat	-143.830	-166.910	116

66 01 01 Råstofstyrelsen, administration

Regnskabsspecifikation	Forbrug	2015	2016	2017
11 LØNNINGER		8.790	8.760	9.026
12 TJENESTEYDELSER		3.541	4.176	4.195
13 VARER		349	334	365
14 LEJE		43	66	69
15 ANSKAFFELSER (NETTO)		655	566	188
21 SALG AF PRODUCEREDE YDELSER		-1.246	-1.044	-1.415
56 AFSKRIVNINGER		3	44	42
Forbrug i alt		12.135	12.903	12.470

67 Departementet for Råstoffer

Aktivitetsoversigt	Bevilling	Forbrug	Forbrug i %
Anlægsudgifter	0	0	0
Driftsudgifter	26.562	25.666	97
Indtægter	0	0	0
Lovbundne udgifter	0	0	0
Tilskud	13.372	13.372	100
DAU-saldo	39.934	39.038	98
DA-resultat	-807.225	-1.051.716	130
U-resultat	-143.830	-166.910	116

Hovedkontooversigt	Bevilling	Forbrug	Forbrug i %
67 01 01 Departementet for Råstoffer	5.588	4.979	89
67 01 02 Afdelingen for Geologi	10.265	9.978	97
67 01 03 Geologi- og markedsføringsprojekter	10.709	10.710	100
67 01 04 Asiaq	13.372	13.372	100
DAU-saldo	39.934	39.038	98
DA-resultat	-807.225	-1.051.716	130
U-resultat	-143.830	-166.910	116

67 01 01 Departementet for Råstoffer

Regnskabsspecifikation	Forbrug	2015	2016	2017
11 LØNNINGER		2.287	3.747	4.307
12 TJENESTEYDELSER		2.153	926	848
13 VARER		113	79	170
14 LEJE		20	36	27
15 ANSKAFFELSER (NETTO)		42	174	53
21 SALG AF PRODUCEREDE YDELSER		-199	-380	-426
Forbrug i alt		4.416	4.582	4.979

67 01 02 Afdelingen for Geologi

Regnskabsspecifikation	Forbrug	2015	2016	2017
11 LØNNINGER		4.988	5.172	5.291
12 TJENESTEYDELSER		4.493	4.963	4.429
13 VARER		90	88	68
14 LEJE		17	0	12
15 ANSKAFFELSER (NETTO)		9	744	622
21 SALG AF PRODUCEREDE YDELSER		-394	-644	-445
Forbrug i alt		9.202	10.323	9.978

67 01 03 Geologi- og markedsføringsprojekter

Regnskabsspecifikation	Forbrug	2015	2016	2017
12 TJENESTEYDELSER		9.407	9.162	9.433
13 VARER		203	338	489
14 LEJE		798	705	948
15 ANSKAFFELSER (NETTO)		2	625	162
16 DRIFTSMIDLER, REPARATION OG VEDLIGEHOLDELSE		702	-65	-433
21 SALG AF PRODUCEREDE YDELSER		-409	-323	-102
54 ANDRE TILSKUD		397	210	212
Forbrug i alt		11.101	10.653	10.710

67 01 04 Asiaq

Regnskabsspecifikation	Forbrug	2015	2016	2017
51 TILSKUD TIL ERHVERVSFORMÅL OG VIRKSOMHEDER		14.574	12.333	13.372
Forbrug i alt		14.574	12.333	13.372

70 Departementet for Kom, Infrast, Bolig mv

Aktivitetsoversigt	Bevilling	Forbrug	Forbrug i %
Anlægsudgifter	0	0	0
Driftsudgifter	20.007	18.412	92
Indtægter	0	0	0
Lovbundne udgifter	0	0	0
Tilskud	2.597	2.379	92
DAU-saldo	22.604	20.791	92
DA-resultat	-784.621	-1.030.925	131
U-resultat	-143.830	-166.910	116

Hovedkontooversigt	Bevilling	Forbrug	Forbrug i %
70 01 01 Departementet for Kom, Infrast, Bolig	7.714	6.975	90
70 01 07 Bygningsmyndigheden	6.865	6.569	96
70 01 09 Radioforvaltningen	0	1	0
70 10 03 Forsikringer	1.200	1.200	100
70 15 01 Indenrigsafdelingen	4.135	3.600	87
70 15 02 Tilsynsrådet for kommunerne	93	67	72
70 15 03 Tilskud til partiernes valgkamp	1.497	1.397	93
70 15 04 Borgerråd	400	400	100
70 15 05 Udgifter til valg	700	582	83
DAU-saldo	22.604	20.791	92
DA-resultat	-784.621	-1.030.925	131
U-resultat	-143.830	-166.910	116

70 01 01 Departementet for Kom, Infrast, Bolig mv

Regnskabsspecifikation	Forbrug	2015	2016	2017
11 LØNNINGER		6.677	5.591	5.250
12 TJENESTEYDELSER		789	1.299	998
13 VARER		255	558	331
14 LEJE		203	223	118
15 ANSKAFFELSER (NETTO)		233	380	274
21 SALG AF PRODUCEREDE YDELSER		0	-1	-2
56 AFSKRIVNINGER		18	7	7
57 RENTEUDGIFTER M.V.		0	0	0
Forbrug i alt		8.175	8.058	6.975

70 01 07 Bygningsmyndigheden

Regnskabsspecifikation	Forbrug	2015	2016	2017
11 LØNNINGER		654	651	1.987
12 TJENESTEYDELSER		770	575	5.252
13 VARER		28	32	170
14 LEJE		0	0	93
15 ANSKAFFELSER (NETTO)		28	65	637
21 SALG AF PRODUCEREDE YDELSER		0	0	-15
53 TILSKUD TIL SOCIALE FORMÅL		0	0	2
56 AFSKRIVNINGER		19	0	18
62 OBLIGATORISKE BIDRAG, BØDER M.V.		0	-6	6
78 ANLÆGSUDGIFTER OG -INDTÆGTER		0	0	-1.581

Forbrug i alt	1.500	1.317	6.569

70 10 03 Forsikringer

Regnskabsspecifikation	Forbrug	2015	2016	2017
11 LØNNINGER		307	540	1.265
12 TJENESTEYDELSER		1.540	118	2.319
13 VARER		13	28	26
14 LEJE		6.252	4.990	-13.066
15 ANSKAFFELSER (NETTO)		52	64	27
16 DRIFTSMIDLER, REPARATION OG VEDLIGEHOLDELSE		0	0	10.630
Forbrug i alt		8.165	5.739	1.200

70 15 01 Indenrigsafdelingen

Regnskabsspecifikation	Forbrug	2015	2016	2017
11 LØNNINGER		0	0	2.331
12 TJENESTEYDELSER		0	0	2.252
13 VARER		0	0	61
14 LEJE		0	0	1
15 ANSKAFFELSER (NETTO)		0	0	28
54 ANDRE TILSKUD		0	0	-1.072
Forbrug i alt		0	0	3.600

70 15 02 Tilsynsrådet for kommunerne

Regnskabsspecifikation	Forbrug	2015	2016	2017
11 LØNNINGER		0	0	6
12 TJENESTEYDELSER		94	122	61
13 VARER		0	0	0
Forbrug i alt		94	122	67

70 15 03 Tilskud til partiernes valgkamp

Regnskabsspecifikation	Forbrug	2015	2016	2017
54 ANDRE TILSKUD		0	0	1.397
Forbrug i alt		0	0	1.397

70 15 04 Borgerråd

Regnskabsspecifikation	Forbrug	2015	2016	2017
54 ANDRE TILSKUD		350	400	400
Forbrug i alt		350	400	400

70 15 05 Udgifter til valg

Regnskabsspecifikation	Forbrug	2015	2016	2017
12 TJENESTEYDELSER		84	63	244
13 VARER		0	1	29
15 ANSKAFFELSER (NETTO)		37	38	310
Forbrug i alt		121	102	582

72 Boliger

Aktivitetsoversigt	Bevilling	Forbrug	Forbrug i %
Anlægsudgifter	0	0	0
Driftsudgifter	30.173	29.471	98
Indtægter	-45.900	-65.789	143
Lovbundne udgifter	0	0	0
Tilskud	223.150	214.150	96
DAU-saldo	207.423	177.832	86
DA-resultat	-577.198	-853.093	148
U-resultat	-143.830	-166.910	116

Hovedkontooversigt	Bevilling	Forbrug	Forbrug i %
72 02 03 Adm.- og projektudgifter / boligbygger	7.617	7.409	97
72 06 51 Salg af boliger - nettoudbetaling	-7.000	-22.523	322
72 10 16 Drift af udlejningsboliger, kapitalafk	-37.000	-41.154	111
72 10 17 Betaling for bolignumre	-1.900	-2.112	111
72 20 02 TV og radiodistribution i Grønland	25.855	25.832	100
72 20 03 Teleklagenævn	0	-485	0
72 20 05 Tilskud til passagerbefordring	154.250	154.250	100
72 20 07 Overvågning og monitorering, trafikomr	9.648	9.631	100
72 20 10 Godstransport	62.500	53.500	86
72 24 02 Mittarfeqarfiit, serviceydelser til st	6.400	6.400	100
72 26 02 Grønlands Lufthavne, Mittarfeqarfiit	-12.947	-12.915	100
DAU-saldo	207.423	177.832	86
DA-resultat	-577.198	-853.093	148
U-resultat	-143.830	-166.910	116

72 02 03 Adm.- og projektudgifter / boligbyggeri

Regnskabsspecifikation	Forbrug	2015	2016	2017
11 LØNNINGER		1.182	2.507	1.407
12 TJENESTEYDELSER		2.582	289	5.745
13 VARER		482	645	87
14 LEJE		26	32	114
15 ANSKAFFELSER (NETTO)		336	399	56
Forbrug i alt		4.608	3.872	7.409

72 06 51 Salg af boliger - nettoudbetaling

Regnskabsspecifikation	Forbrug	2015	2016	2017
12 TJENESTEYDELSER		114	159	134
14 LEJE		0	-1.387	15
15 ANSKAFFELSER (NETTO)		15	0	0
21 SALG AF PRODUCEREDE YDELSER		-21.029	-12.099	-21.319
56 AFSKRIVNINGER		72	0	0
67 RENTEINDTÆGTER OG UDBYTTE		-138	-58	-56
78 ANLÆGSUDGIFTER OG -INDTÆGTER		0	-78	-173
81 ANLÆGSUDLÅN		-1	581	-1.124
Forbrug i alt		-20.966	-12.882	-22.523

72 10 16 Drift af udlejningsboliger, kapitalafk.

Regnskabsspecifikation	Forbrug	2015	2016	2017
12 TJENESTEYDELSER		763	102	89
13 VARER		55	458	95
14 LEJE		3.820	742	7.640
21 SALG AF PRODUCEREDE YDELSER		-49.082	-46.601	-48.978
Forbrug i alt		-44.444	-45.299	-41.154

72 10 17 Betaling for bolignumre

Regnskabsspecifikation	Forbrug	2015	2016	2017
12 TJENESTEYDELSER		500	0	0
21 SALG AF PRODUCEREDE YDELSER		-2.677	-2.164	-2.112
Forbrug i alt		-2.177	-2.164	-2.112

72 20 02 TV og radiodistribution i Grønland

Regnskabsspecifikation	Forbrug	2015	2016	2017
11 LØNNINGER		405	631	540
12 TJENESTEYDELSER		149	27	58
13 VARER		19	37	8
14 LEJE		0	0	0
15 ANSKAFFELSER (NETTO)		18	25	1
51 TILSKUD TIL ERHVERVSFORMÅL OG VIRKSOMHEDER		25.252	0	0
52 TILSKUD TIL KULTUR, FRITID, UDDANNELSE M.V.		0	25.224	25.224
Forbrug i alt		25.843	25.945	25.832

72 20 03 Teleklagenævn

Regnskabsspecifikation	Forbrug	2015	2016	2017
12 TJENESTEYDELSER		0	0	15
13 VARER		0	0	0
21 SALG AF PRODUCEREDE YDELSER		0	-500	-500
52 TILSKUD TIL KULTUR, FRITID, UDDANNELSE M.V.		0	500	0
Forbrug i alt		0	0	-485

72 20 05 Tilskud til passagerbefordring

Regnskabsspecifikation	Forbrug	2015	2016	2017
12 TJENESTEYDELSER		1.406	4.563	4.535
13 VARER		0	0	2
16 DRIFTSMIDLER, REPARATION OG VEDLIGEHOLDELSE		0	0	8.563
51 TILSKUD TIL ERHVERVSFORMÅL OG VIRKSOMHEDER		149.185	141.896	140.995
55 TILSKUD TIL KOMMUNERNE		0	0	155

Forbrug i alt	150.591	146.459	154.250

72 20 07 Overvågning og monitorering, trafikområd

Regnskabsspecifikation	Forbrug	2015	2016	2017
11 LØNNINGER		1.238	3.449	3.077
12 TJENESTEYDELSER		918	1.931	2.453
13 VARER		319	636	613
14 LEJE		6	49	55
15 ANSKAFFELSER (NETTO)		35	74	59
51 TILSKUD TIL ERHVERVSFORMÅL OG VIRKSOMHEDER		0	4.254	3.904
78 ANLÆGSUDGIFTER OG -INDTÆGTER		0	0	-530
Forbrug i alt		2.516	10.394	9.631

72 20 10 Godstransport

Regnskabsspecifikation	Forbrug	2015	2016	2017
15 ANSKAFFELSER (NETTO)		-16.000	0	0
51 TILSKUD TIL ERHVERVSFORMÅL OG VIRKSOMHEDER		61.920	46.500	53.500
Forbrug i alt		45.920	46.500	53.500

72 24 02 Mittarfeqarfiit, serviceydelser til stat

Regnskabsspecifikation	Forbrug	2015	2016	2017
51 TILSKUD TIL ERHVERVSFORMÅL OG VIRKSOMHEDER		6.400	6.400	6.400
Forbrug i alt		6.400	6.400	6.400

72 26 02 Grønlands Lufthavne, Mittarfeqarfiit

Regnskabsspecifikation	Forbrug	2015	2016	2017
12 TJENESTEYDELSER		0	169	32
16 DRIFTSMIDLER, REPARATION OG VEDLIGEHOLDELSE		0	485	0
51 TILSKUD TIL ERHVERVSFORMÅL OG VIRKSOMHEDER		-12.845	-12.947	-12.947
Forbrug i alt		-12.845	-12.293	-12.915

73 Departementet for Natur og Miljø

Aktivitetsoversigt	Bevilling	Forbrug	Forbrug i %
Anlægsudgifter	0	0	0
Driftsudgifter	18.791	18.419	98
Indtægter	0	0	0
Lovbundne udgifter	0	0	0
Tilskud	584	567	97
DAU-saldo	19.375	18.986	98
DA-resultat	-557.823	-834.106	150
U-resultat	-143.830	-166.910	116

Hovedkontooversigt	Bevilling	Forbrug	Forbrug i %
73 01 01 Departementet for Natur og Miljø	18.791	18.419	98
73 95 04 Udviklingsprojekter indenfor klima	584	567	97
DAU-saldo	19.375	18.986	98
DA-resultat	-557.823	-834.106	150
U-resultat	-143.830	-166.910	116

73 01 01 Departementet for Natur og Miljø

Regnskabsspecifikation	Forbrug	2015	2016	2017
11 LØNNINGER		15.301	15.882	14.656
12 TJENESTEYDELSER		2.521	4.022	3.159
13 VARER		550	514	341
14 LEJE		119	200	160
15 ANSKAFFELSER (NETTO)		1.069	553	349
21 SALG AF PRODUCEREDE YDELSER		-339	-475	-300
56 AFSKRIVNINGER		13	8	54
57 RENTEUDGIFTER M.V.		0	0	0
67 RENTEINDTÆGTER OG UDBYTTE		0	0	0
Forbrug i alt		19.234	20.703	18.419

73 95 04 Udviklingsprojekter indenfor klima

Regnskabsspecifikation	Forbrug	2015	2016	2017
11 LØNNINGER		0	0	56
12 TJENESTEYDELSER		49	55	147
51 TILSKUD TIL ERHVERVSFORMÅL OG VIRKSOMHEDER		1.018	882	364
Forbrug i alt		1.067	937	567

77 Natur og Miljø

Aktivitetsoversigt	Bevilling	Forbrug	Forbrug i %
Anlægsudgifter	0	0	0
Driftsudgifter	73.811	73.483	100
Indtægter	0	0	0
Lovbundne udgifter	0	0	0
Tilskud	14.887	14.810	99
DAU-saldo	88.698	88.294	100
DA-resultat	-469.125	-745.813	159
U-resultat	-143.830	-166.910	116

Hovedkontooversigt	Bevilling	Forbrug	Forbrug i %
77 01 02 Miljøstyrelsen for Råstofområdet	7.260	7.261	100
77 01 05 Eksplosivstoffer, brand og beredskab	1.219	1.236	101
77 05 01 Affaldsområdet, drift	2.170	1.911	88
77 05 02 Grønlands Naturinstitut	61.522	61.557	100
77 05 03 Miljø, tilskud til oliebekæmpelsesud	579	502	87
77 05 07 Miljøbeskyttelse	1.640	1.518	93
77 05 08 Miljøfond	14.308	14.308	100
DAU-saldo	88.698	88.294	100
DA-resultat	-469.125	-745.813	159
U-resultat	-143.830	-166.910	116

77 01 02 Miljøstyrelsen for Råstofområdet

Regnskabsspecifikation Forbrug	2015	2016	2017
11 LØNNINGER	1.463	1.770	1.712
12 TJENESTEYDELSER	5.687	4.195	5.117
13 VARER	12	16	10
14 LEJE	24	10	4
15 ANSKAFFELSER (NETTO)	69	54	18
16 DRIFTSMIDLER, REPARATION OG VEDLIGEHOLDELSE	0	1.315	486
21 SALG AF PRODUCEREDE YDELSER	-18	-85	-86
Forbrug i alt	7.236	7.275	7.261

77 01 05 Eksplosivstoffer, brand og beredskab

Regnskabsspecifikation Forbrug	2015	2016	2017
11 LØNNINGER	707	786	808
12 TJENESTEYDELSER	210	353	340
13 VARER	24	37	165
14 LEJE	1	20	31
15 ANSKAFFELSER (NETTO)	56	51	3
21 SALG AF PRODUCEREDE YDELSER	-58	-44	-112
51 TILSKUD TIL ERHVERVSFORMÅL OG VIRKSOMHEDER	10	0	0
56 AFSKRIVNINGER	0	2	1
Forbrug i alt	950	1.205	1.236

77 05 01 Affaldsområdet, drift

Regnskabsspecifikation	Forbrug	2015	2016	2017
11 LØNNINGER		10	10	0
12 TJENESTEYDELSER		471	1.862	1.790
13 VARER		59	58	93
14 LEJE		0	24	30
15 ANSKAFFELSER (NETTO)		0	0	0
21 SALG AF PRODUCEREDE YDELSER		0	0	-3
51 TILSKUD TIL ERHVERVSFORMÅL OG VIRKSOMHEDER		150	0	0
Forbrug i alt		690	1.954	1.911

77 05 02 Grønlands Naturinstitut

Regnskabsspecifikation	Forbrug	2015	2016	2017
11 LØNNINGER		30.557	31.131	34.768
12 TJENESTEYDELSER		10.562	10.564	11.902
13 VARER		4.012	4.209	4.251
14 LEJE		29.291	31.006	31.481
15 ANSKAFFELSER (NETTO)		6.973	5.953	4.496
21 SALG AF PRODUCEREDE YDELSER		-23.978	-26.073	-25.366
56 AFSKRIVNINGER		35	19	24
57 RENTEUDGIFTER M.V.		0	2	0
Forbrug i alt		57.452	56.811	61.557

77 05 03 Miljø, tilskud til oliebekæmpelsesud

Regnskabsspecifikation	Forbrug	2015	2016	2017
12 TJENESTEYDELSER		730	546	502
13 VARER		20	0	0
14 LEJE		2	0	0
21 SALG AF PRODUCEREDE YDELSER		-129	0	0
Forbrug i alt		623	546	502

77 05 07 Miljøbeskyttelse

Regnskabsspecifikation	Forbrug	2015	2016	2017
12 TJENESTEYDELSER		387	1.700	2.051
13 VARER		23	0	0
21 SALG AF PRODUCEREDE YDELSER		0	-281	-533
51 TILSKUD TIL ERHVERVSFORMÅL OG VIRKSOMHEDER		373	811	0
56 AFSKRIVNINGER		2	0	0
Forbrug i alt		785	2.230	1.518

77 05 08 Miljøfond

Regnskabsspecifikation	Forbrug	2015	2016	2017
16	DRIFTSMIDLER, REPARATION OG VEDLIGEHOLDELSE	10.499	12.493	5.950
51	TILSKUD TIL ERHVERVSFORMÅL OG VIRKSOMHEDER	3.917	1.244	8.358
54	ANDRE TILSKUD	0	601	0
Forbrug i alt		14.416	14.338	14.308

80 Anlægsområdet

Aktivitetsoversigt	Bevilling	Forbrug	Forbrug i %
Anlægsudgifter	500	0	0
Driftsudgifter	0	0	0
Indtægter	0	0	0
Lovbundne udgifter	0	0	0
Tilskud	0	0	0
DAU-saldo	500	0	0
DA-resultat	-468.625	-745.813	159
U-resultat	-143.830	-166.910	116

Hovedkontooversigt	Bevilling	Forbrug	Forbrug i %
80 00 80 Disponeringsbeløb til påbeg. projekt.	500	0	0
DAU-saldo	500	0	0
DA-resultat	-468.625	-745.813	159
U-resultat	-143.830	-166.910	116

82 Anlæg, Skattestyrelsen

Aktivitetsoversigt	Bevilling	Forbrug	Forbrug i %
Anlægsudgifter	12.000	12.000	100
Driftsudgifter	0	0	0
Indtægter	0	0	0
Lovbundne udgifter	0	0	0
Tilskud	0	0	0
DAU-saldo	12.000	12.000	100
DA-resultat	-456.625	-733.813	161
U-resultat	-143.830	-166.910	116

Hovedkontooversigt	Bevilling	Forbrug	Forbrug i %
82 20 02 Pisariillisaaneq-projektet, ERP	12.000	12.000	100
DAU-saldo	12.000	12.000	100
DA-resultat	-456.625	-733.813	161
U-resultat	-143.830	-166.910	116

82 20 02 Pisariillisaaneq-projektet, ERP

Regnskabsspecifikation	Forbrug	2015	2016	2017
78 ANLÆGSUDGIFTER OG -INDTÆGTER		13.000	12.000	12.000
Forbrug i alt		13.000	12.000	12.000

83 Anlæg, Dep. for Sundhed

Aktivitetsoversigt	Bevilling	Forbrug	Forbrug i %
Anlægsudgifter	35.900	35.900	100
Driftsudgifter	0	0	0
Indtægter	0	0	0
Lovbundne udgifter	0	0	0
Tilskud	0	0	0
DAU-saldo	35.900	35.900	100
DA-resultat	-420.725	-697.913	166
U-resultat	-143.830	-166.910	116

Hovedkontooversigt	Bevilling	Forbrug	Forbrug i %
83 30 12 Ældreinstitutioner	20.500	20.500	100
83 30 13 Landsdækkende institutioner	15.400	15.400	100
DAU-saldo	35.900	35.900	100
DA-resultat	-420.725	-697.913	166
U-resultat	-143.830	-166.910	116

83 30 12 Ældreinstitutioner

Regnskabsspecifikation	Forbrug	2015	2016	2017
78 ANLÆGSUDGIFTER OG -INDTÆGTER		6.075	22.600	20.500
Forbrug i alt		6.075	22.600	20.500

83 30 13 Landsdækkende institutioner

Regnskabsspecifikation	Forbrug	2015	2016	2017
78 ANLÆGSUDGIFTER OG -INDTÆGTER		10.375	38.900	15.400
Forbrug i alt		10.375	38.900	15.400

84 Anlæg, Dep. for Kult. Udd. Forsk. Kirke

Aktivitetsoversigt	Bevilling	Forbrug	Forbrug i %
Anlægsudgifter	99.320	99.335	100
Driftsudgifter	0	0	0
Indtægter	0	0	0
Lovbundne udgifter	0	0	0
Tilskud	0	0	0
DAU-saldo	99.320	99.335	100
DA-resultat	-321.405	-598.577	186
U-resultat	-143.830	-166.910	116

Hovedkontooversigt	Bevilling	Forbrug	Forbrug i %
84 40 09 Erhvervsuddannelsesområdet	-1.300	-1.300	100
84 40 10 Kommunale skoler	80.000	80.000	100
84 40 12 Uddannelsesbyggeri	20.900	20.900	100
84 40 14 Kultur- og idrætsbyggeri	5.600	5.600	100
84 40 15 Kollegiebyggeri	20.000	20.000	100
84 40 16 Kulturbyggeri	-43.880	-43.865	100
84 40 17 Institutioner for børn og unge	18.000	18.000	100
DAU-saldo	99.320	99.335	100
DA-resultat	-321.405	-598.577	186
U-resultat	-143.830	-166.910	116

84 40 09 Erhvervsuddannelsesområdet

Regnskabsspecifikation	Forbrug	2015	2016	2017
78 ANLÆGSUDGIFTER OG -INDTÆGTER		0	0	-1.300
Forbrug i alt		0	0	-1.300

84 40 10 Kommunale skoler

Regnskabsspecifikation	Forbrug	2015	2016	2017
78 ANLÆGSUDGIFTER OG -INDTÆGTER		92.700	55.700	80.000
Forbrug i alt		92.700	55.700	80.000

84 40 12 Uddannelsesbyggeri

Regnskabsspecifikation	Forbrug	2015	2016	2017
78 ANLÆGSUDGIFTER OG -INDTÆGTER		102.500	15.345	20.900
Forbrug i alt		102.500	15.345	20.900

84 40 14 Kultur- og idrætsbyggeri

Regnskabsspecifikation	Forbrug	2015	2016	2017
78 ANLÆGSUDGIFTER OG -INDTÆGTER		1.000	0	5.600
Forbrug i alt		1.000	0	5.600

84 40 15 Kollegiebyggeri

Regnskabsspecifikation	Forbrug	2015	2016	2017
78 ANLÆGSUDGIFTER OG -INDTÆGTER		23.000	-5.132	20.000
Forbrug i alt		23.000	-5.132	20.000

84 40 16 Kulturbyggeri

Regnskabsspecifikation	Forbrug	2015	2016	2017
14 LEJE		0	0	15
78 ANLÆGSUDGIFTER OG -INDTÆGTER		23.400	15.990	-43.880
Forbrug i alt		23.400	15.990	-43.865

84 40 17 Institutioner for børn og unge

Regnskabsspecifikation	Forbrug	2015	2016	2017
78 ANLÆGSUDGIFTER OG -INDTÆGTER		10.000	0	18.000
Forbrug i alt		10.000	0	18.000

85 Anlæg, Dir. for Erhv. Landb. og Arb.

Aktivitetsoversigt	Bevilling	Forbrug	Forbrug i %
Anlægsudgifter	9.000	9.000	100
Driftsudgifter	0	0	0
Indtægter	0	0	0
Lovbundne udgifter	0	0	0
Tilskud	0	0	0
DAU-saldo	9.000	9.000	100
DA-resultat	-312.405	-589.577	189
U-resultat	-143.830	-166.910	116

Hovedkontooversigt	Bevilling	Forbrug	Forbrug i %
85 50 20 Turismeanlæg	9.000	9.000	100
DAU-saldo	9.000	9.000	100
DA-resultat	-312.405	-589.577	189
U-resultat	-143.830	-166.910	116

85 50 20 Turismeanlæg

Regnskabsspecifikation	Forbrug	2015	2016	2017
78 ANLÆGSUDGIFTER OG -INDTÆGTER		0	7.500	9.000
Forbrug i alt		0	7.500	9.000

86 Anlæg, Departementet for Sundhed

Aktivitetsoversigt	Bevilling	Forbrug	Forbrug i %
Anlægsudgifter	65.560	65.560	100
Driftsudgifter	0	0	0
Indtægter	0	0	0
Lovbundne udgifter	0	0	0
Tilskud	0	0	0
DAU-saldo	65.560	65.560	100
DA-resultat	-246.845	-524.017	212
U-resultat	-143.830	-166.910	116

Hovedkontooversigt	Bevilling	Forbrug	Forbrug i %
86 60 01 Sundhedsvæsenet	65.560	65.560	100
DAU-saldo	65.560	65.560	100
DA-resultat	-246.845	-524.017	212
U-resultat	-143.830	-166.910	116

86 60 01 Sundhedsvæsenet

Regnskabsspecifikation	Forbrug	2015	2016	2017
78 ANLÆGSUDGIFTER OG -INDTÆGTER		11.375	62.900	65.560
Forbrug i alt		11.375	62.900	65.560

87 Anlæg, Dep. for Boliger og Infrastr.

Aktivitetsoversigt	Bevilling	Forbrug	Forbrug i %
Anlægsudgifter	55.109	55.109	100
Driftsudgifter	0	0	0
Indtægter	0	0	0
Lovbundne udgifter	0	0	0
Tilskud	0	0	0
DAU-saldo	55.109	55.109	100
DA-resultat	-191.736	-468.908	245
U-resultat	-143.830	-166.910	116

Hovedkontooversigt				Bevilling	Forbrug	Forbrug i %
87	00	88	Anlægsstrategi for bygder og yderdistr	-4.500	-4.500	100
87	11	06	5-års eftersyn	500	500	100
87	11	09	Transportkommissionen - forundersøgels	11.053	11.053	100
87	70	02	Køb af administrationsbygning	6.995	6.995	100
87	72	21	Støttet kommunalt udlejningsbyggeri	-15.148	-15.148	100
87	72	22	Boligprogram, bygder og yderdistrikter	-33.282	-33.282	100
87	72	23	Boligstøtte, istandsættelsestilskud	8.964	8.964	100
87	73	10	Havneanlæg	-1.500	-1.500	100
87	73	12	Reinvestering i havne og kajanlæg	85.822	85.822	100
87	73	19	Forundersøgelser for div.trafikanlæg	-5.353	-5.353	100
87	73	22	GLV - landingspladser	15.300	15.300	100
87	75	02	Miljøafbødende foranstaltninger på Dun	-13.742	-13.742	100
DAU-saldo				55.109	55.109	100
DA-resultat				-191.736	-468.908	245
U-resultat				-143.830	-166.910	116

87 00 88 Anlægsstrategi for bygder og yderdistrik

Regnskabsspecifikation	Forbrug	2015	2016	2017
78 ANLÆGSUDGIFTER OG -INDTÆGTER		-3.000	2.800	-4.500
Forbrug i alt		-3.000	2.800	-4.500

87 11 06 5-års eftersyn

Regnskabsspecifikation	Forbrug	2015	2016	2017
78 ANLÆGSUDGIFTER OG -INDTÆGTER		500	171	500
Forbrug i alt		500	171	500

87 11 09 Transportkommissionen - forundersøgelser

Regnskabsspecifikation	Forbrug	2015	2016	2017
12 TJENESTEYDELSER		0	136	0
78 ANLÆGSUDGIFTER OG -INDTÆGTER		10.000	14.600	11.053
Forbrug i alt		10.000	14.736	11.053

87 70 02 Køb af administrationsbygning

Regnskabsspecifikation	Forbrug	2015	2016	2017
78 ANLÆGSUDGIFTER OG -INDTÆGTER		0	20.075	6.995
Forbrug i alt		0	20.075	6.995

87 72 21 Støttet kommunalt udlejningsbyggeri

Regnskabsspecifikation	Forbrug	2015	2016	2017
78 ANLÆGSUDGIFTER OG -INDTÆGTER		0	0	-15.148
Forbrug i alt		0	0	-15.148

87 72 22 Boligprogram, bygder og yderdistrikter

Regnskabsspecifikation	Forbrug	2015	2016	2017
78 ANLÆGSUDGIFTER OG -INDTÆGTER		20.000	29.394	-33.282
Forbrug i alt		20.000	29.394	-33.282

87 72 23 Boligstøtte, istandsættelsestilskud

Regnskabsspecifikation	Forbrug	2015	2016	2017
78 ANLÆGSUDGIFTER OG -INDTÆGTER		10.000	8.749	8.964
Forbrug i alt		10.000	8.749	8.964

87 73 10 Havneanlæg

Regnskabsspecifikation	Forbrug	2015	2016	2017
78 ANLÆGSUDGIFTER OG -INDTÆGTER		2.500	2.077	-1.500
Forbrug i alt		2.500	2.077	-1.500

87 73 12 Reinvestering i havne og kajanlæg

Regnskabsspecifikation	Forbrug	2015	2016	2017
12 TJENESTEYDELSER		241	0	0
13 VARER		3	0	0
14 LEJE		50	0	0
15 ANSKAFFELSER (NETTO)		2	0	0
16 DRIFTSMIDLER, REPARATION OG VEDLIGEHOLDELSE		0	0	-2.445
56 AFSKRIVNINGER		79	0	0
78 ANLÆGSUDGIFTER OG -INDTÆGTER		18.669	26.200	88.267
Forbrug i alt		19.043	26.200	85.822

87 73 19 Forundersøgelser for div.trafikanlæg

Regnskabsspecifikation	Forbrug	2015	2016	2017
78 ANLÆGSUDGIFTER OG -INDTÆGTER		5.500	0	-5.353
Forbrug i alt		5.500	0	-5.353

87 73 22 GLV - landingspladser

Regnskabsspecifikation	Forbrug	2015	2016	2017
78 ANLÆGSUDGIFTER OG -INDTÆGTER		12.900	2.391	15.300
Forbrug i alt		12.900	2.391	15.300

87 75 02 Miljøafbødende foranstaltninger på Dunda

Regnskabsspecifikation	Forbrug	2015	2016	2017
78 ANLÆGSUDGIFTER OG -INDTÆGTER		0	0	-13.742
Forbrug i alt		0	0	-13.742

89 Anlægsudlån

Aktivitetsoversigt	Bevilling	Forbrug	Forbrug i %
Anlægsudgifter	434.153	431.659	99
Driftsudgifter	0	0	0
Indtægter	0	0	0
Lovbundne udgifter	0	0	0
Tilskud	0	0	0
DAU-saldo	434.153	431.659	99
DA-resultat	49.317	-230.349	-467
U-resultat	49.270	26.190	53

Hovedkontooversigt	Bevilling	Forbrug	Forbrug i %
89 71 40 Nukissiorfiit, anlægsudlån	179.600	179.600	100
89 71 41 Nukissiorfiit, anlægsudlån, byggemodni	13.500	13.500	100
89 72 11 Støttet privat boligbyggeri	36.036	35.454	98
89 72 12 Boligprojekter og Erstatningsbyggeri	205.017	203.105	99
DAU-saldo	434.153	431.659	99
DA-resultat	49.317	-230.349	-467
U-resultat	49.270	26.190	53

89 71 40 Nukissiorfiit, anlægsudlån

Regnskabsspecifikation	Forbrug	2015	2016	2017
78 ANLÆGSUDGIFTER OG -INDTÆGTER		0	10.000	0
81 ANLÆGSUDLÅN		70.000	-62.000	179.600
Forbrug i alt		70.000	-52.000	179.600

89 71 41 Nukissiorfiit, anlægsudlån, byggemodning

Regnskabsspecifikation	Forbrug	2015	2016	2017
81 ANLÆGSUDLÅN		16.500	26.500	13.500
Forbrug i alt		16.500	26.500	13.500

89 72 11 Støttet privat boligbyggeri

Regnskabsspecifikation	Forbrug	2015	2016	2017
56 AFSKRIVNINGER		0	19	390
58		1.337	5.443	3.258
78 ANLÆGSUDGIFTER OG -INDTÆGTER		11.744	8.767	3.345
81 ANLÆGSUDLÅN		21.636	14.270	28.461
Forbrug i alt		34.717	28.499	35.454

89 72 12 Boligprojekter og Erstatningsbyggeri

Regnskabsspecifikation	Forbrug	2015	2016	2017
21 SALG AF PRODUCEREDE YDELSER		-4.872	-713	-6.672
78 ANLÆGSUDGIFTER OG -INDTÆGTER		0	132.284	203.105
81 ANLÆGSUDLÅN		106.349	713	6.672
Forbrug i alt		101.477	132.284	203.105

Anlægs- og renoveringsfonden

		Overført Året	Trukket Året	Beholdning Ultimo
01 10				
01 10 14	Reserve til ny landstingssal	0	0	1.414
01 10 15	Anlæg og vedligehold under Inatsisart	3.000	917	2.083
01 10	DAU-saldo	3.000	917	3.497
20 30				
20 30 07	Boligstøtte, renter og afdrag, netto	0	0	8.955
20 30	DAU-saldo	0	0	8.955
80 00				
80 00 10	Tilbageførsler fra Anlægsfonden	0	0	2.513
80 00	DAU-saldo	0	0	2.513
81 36				
81 36 73	SP renovering af fjernvarmeledn. traf	0	0	-326
81 36	DAU-saldo	0	0	-326
81 70				
81 70 70	SP monitorering og planlægning	0	0	834
81 70	DAU-saldo	0	0	834
82 20				
82 20 02	Pisariillisaaneq-projektet, ERP	12.000	2.603	12.426
82 20	DAU-saldo	12.000	2.603	12.426
82 24				
82 24 02	Krops- og narkoskannere	0	0	2.000
82 24	DAU-saldo	0	0	2.000

		Overført Året	Trukket Året	Beholdning Ultimo
83 30				
83 30 12	Ældreinstitutioner	20.500	20.560	30.864
83 30 13	Landsdækkende institutioner	15.400	26.706	39.219
83 30	DAU-saldo	35.900	47.267	70.083
84 40				
84 40 09	Erhvervsuddannelsesområdet	-1.300	3	-203
84 40 10	Kommunale skoler	80.000	62.354	105.064
84 40 12	Uddannelsesbyggeri	20.591	31.895	51.492
84 40 14	Kultur- og idrætsbyggeri	5.600	0	5.846
84 40 15	Kollegiebyggeri	20.000	1.814	27.054
84 40 16	Kulturbyggeri	-43.880	3.446	7.384
84 40 17	Institutioner for børn og unge	18.000	10.720	27.280
84 40	DAU-saldo	99.011	110.232	223.917
84 45				
84 45 01	Kirken	0	-712	-24
84 45	DAU-saldo	0	-712	-24
85 50				
85 50 10	NUKA, renovering af freonanlæg m.v.	0	0	8.800
85 50 20	Turismeanlæg	9.000	7.000	9.500
85 50	DAU-saldo	9.000	7.000	18.300
86 60				
86 60 01	Sundhedsvæsenet	65.560	50.247	90.566
86 60	DAU-saldo	65.560	50.247	90.566
87 00				
87 00 88	Anlægsstrategi for bygder og yderdist	-4.500	3.137	3.031
87 00	DAU-saldo	-4.500	3.137	3.031

		Overført Året	Trukket Året	Beholdning Ultimo
87 11				
87 11 06	5-års eftersyn	500	360	384
87 11 09	Transportkommissionen - forundersøgel	11.053	7.455	24.324
87 11	DAU-saldo	11.553	7.814	24.708
87 70				
87 70 02	Køb af administrationsbygning	6.995	0	6.995
87 70	DAU-saldo	6.995	0	6.995
87 71				
87 71 30	Etab. af el- og vandforsyning, bygder	0	0	360
87 71 31	Etab. af vandfordelingsnet	0	0	825
87 71	DAU-saldo	0	0	1.185
87 72				
87 72 10	Personaleboliger i Nuuk	0	209	6.211
87 72 13	Særlig renovering	0	20	36.116
87 72 17	Selvbyggerhuse i bygder og yde	0	0	7
87 72 21	Støttet kommunalt udlejningsbyggeri	-15.148	0	-1.556
87 72 22	Boligprogram, bygder og yderdistrikte	-33.282	1.419	7.054
87 72 23	Boligstøtte, istandsættelsestilskud	8.964	2.321	15.885
87 72	DAU-saldo	-39.466	3.969	63.718
87 73				
87 73 10	Havneanlæg	-1.500	343	6.014
87 73 12	Reinvestering i havne og kajanlæg	85.822	36.777	54.386
87 73 19	Forundersøgelser for div.trafikanlæg	-5.353	0	0
87 73 22	GLV - landingspladser	15.300	2.313	36.244
87 73	DAU-saldo	94.269	39.433	96.645
87 75				
87 75 02	Miljøafbødende foranstaltninger på Du	-13.742	0	0
87 75 03	Tilskud til kommunale miljøanlæg	0	0	5.580
87 75	DAU-saldo	-13.742	0	5.580

		Overført Året	Trukket Året	Beholdning Ultimo
89 71				
89 71 40	Nukissiorfiit, anlægsudlån	179.600	60.000	282.600
89 71 41	Nukissiorfiit, anlægsudlån, byggemodn	13.500	0	105.600
89 71	DAU-saldo	193.100	60.000	388.200
89 72				
89 72 11	Støttet privat boligbyggeri	9.120	-21.737	127.884
89 72 12	Boligprojekter og Erstatningsbyggeri	205.017	151.942	29.570
89 72	DAU-saldo	214.137	130.205	157.454
91 36				
91 36 73	SP, Renov. af fjernvarmeledning, traf	0	0	326
91 36	DAU-saldo	0	0	326
91 70				
91 70 70	SP, Monitorering	0	0	-834
91 70	DAU-saldo	0	0	-834
93 30				
93 30 12	Ældreinstitutioner	0	0	-4
93 30	DAU-saldo	0	0	-4
94 40				
94 40 10	Kommunale skoler	0	0	2
94 40	DAU-saldo	0	0	2
95 50				
95 50 10	NUKA, renovering af freonanlæg mv	0	0	-8.800
95 50	DAU-saldo	0	0	-8.800

		Overført Året	Trukket Året	Beholdning Ultimo
96 60				
96 60 01	Sundhedsvæsenet	0	0	-849
96 60	DAU-saldo	0	0	-849
97 71				
97 71 30	Etabl. af el- og vandforsyning, bygde	0	0	-360
97 71 32	Nukissiorfiit, Renov.	0	0	-825
97 71	DAU-saldo	0	0	-1.185
97 72				
97 72 13	Særlig renovering	0	0	-31.621
97 72	DAU-saldo	0	0	-31.621
97 73				
97 73 22	GLV - landingspladser	0	0	-15.468
97 73	DAU-saldo	0	0	-15.468
Total		686.817	462.113	1.121.822

LANDSKASSENS REGNSKAB

2017

Regnskabsmæssige forklaringer

GRØNLANDS SELVSTYRE

INDHOLDFORTEGNELSE

REGNSKABSMÆSSIGE FORKLARINGER FOR FINANSLOVSKONTI 1

10 Formandens Departement 2

20 - 24 Departementet for Finanser og Skatter 4

24 Skattestyrelsen 6

27 Department for Selvstændighed, Udenrigsanliggender og Landbrug 20

30 Departementet for Sociale Anliggender, Familie, Ligestilling og Justitsvæsen 22

34 Departementet for Sundhed 25

40 Departementet for Uddannelse, Kultur, Forskning og Kirke 28

50 – 51 Departementet for Fiskeri og Fangst 38

62 – 64 Departementet for Erhverv, Arbejdsmarked, Handel og Energi 40

66-67 Departementet for Råstoffer 42

70-72 Departementet for Kommuner, Bygder, Yderdistrikter, Infrastruktur og Boliger 44

73 – 77 Departementet for Natur og Miljø 48

REGNSKABSMÆSSIGE FORKLARINGER FOR FINANSLOVSKONTI

De regnskabsmæssige forklaringer er givet i henhold til regnskabshåndbogens retningslinjer, hvorefter der for hver finanslov bliver givet forklaring, hvis der har været en forskel mellem bevilling og forbrug på mere eller mindre end 1 mio. kr. eller en afvigelse på mere eller mindre end 2 %. Ligeledes er der afgivet forklaring såfremt der til konto i året er givet TB og/eller til konto er en bemyndigelse i finansloven til at overføre midler fra et finansår til et andet.

10 FORMANDENS DEPARTEMENT

Regnskabsmæssige forklaringer for Formandens Departement

10.01.01 Formandens Departement, NSN, administration (tallene er angivet i 1.000 kr.)

Årets bevilling	Årets forbrug	Hensættelse	Ajourf. forbrug	Forskel	Afvigelse i procent
20.951	18.530	0	18.530	2.421	11,6

Der har været vakancer i flere stillinger i løbet af året, hvilket har haft indflydelse på forbruget på hovedkontoen.

Endelig skal det nævnes, at behovet for advokatomkostninger varierer meget fra år til år. I 2017 har udgifterne f.eks. ligget forholdsvis lavt.

10.06.27 Uafhængig researchstøtte storindustri (tallene er angivet i 1.000 kr.)

Årets bevilling	Årets forbrug	Hensættelse	Ajourf. forbrug	Forskel	Afvigelse i procent
450	0	0	0	450	100,0

Forbruget på hovedkonto 10.06.27 Uafhængig researchestøtte storindustri har siden opstarten været præget af store udsving i graden af interesse.

I 2017 var der ikke tildeling af støtte fra puljen. I november måned nedsattes bevillingen med 550.000 kr. ved tillægsbevilling.

Den manglende interesse for at søge midler fra puljen i 2017 forventes at skulle ses i forhold til, at råstofsektoren i de seneste år har oplevet et ringe efterforskningsniveau og at dette har resulteret i færre projekter, som kan give anledning til at søge støtte fra puljen.

10.10.10 Naalakkersuisut (tallene er angivet i 1.000 kr.)

Årets bevilling	Årets forbrug	Hensættelse	Ajourf. Forbrug	Forskel	Afvigelse i procent
17.764	15.964	0	15.964	1.900	10,6

I forbindelse med ændringen af sammensætningen i Naalakkersuisut ved koalitionsændringen den 27. oktober 2016 fratrådte en række medlemmer af Naalakkersuisut.

I 2017 har der været tildelt eftervederlag til to afgående medlemmer af Naalakkersuisut.

Udgifter til møblering af boliger til nye medlemmer af Naalakkersuisut, der af konkrete årsager skulle have været udgiftsført for 2017, har været mindre end forventet, idet flere ikke har ønsket at tage imod tilbuddet.

10.13.10 Udbytte, udlodning og salg fra A/S (tallene er angivet i 1.000 kr.)

Årets bevilling	Årets forbrug	Hensættelse	Ajourf. Forbrug	Forskel	Afvigelse i procent
-148.950	-189.569	0	-189.569	40.619	27,3

I 2017 har der været lavet en regulering af et salg af Grønlandsbanken A/S til Greenland Holding A/S (34.600.767,00 kr.). Årsagen til regulering har været at aktieandel skulle reguleres. Det skal pointeres at der ikke i 2015, 2016 eller 2017 er realiseret noget salg af GrønlandsBanken aktier til Greenland Holding, salget er sket i 2014.

Hvis der ses bort fra reguleringen så ligger afvigelserne i følgende poster, hvor de anførte selskaber har vedtaget at udbetale et større udbytte end budgetteret i finansloven:

Air Greenland budgetteret kr. 11.250.000, realiseret kr. 13.875.000, difference kr. 2.625.000
Tele Greenland budgetteret kr. 32.000.000, realiseret kr. 82.000.000, difference kr. 50.000.000
Royal Greenland budgetteret kr. 80.000.000, realiseret kr. 100.000.000, difference kr. 20.000.000
GrønlandsBanken budgetteret kr. 5.700.000, realiseret kr. 8.294.714, difference kr. 2.594.714

De anførte afvigelser på konto 10.13.10 kan ud fra tekstanmærkningen til konto 10.13.11 anvendes som kapitalindskud i Kalaallit Airports, jf. den bemyndigelse til Naalakkersuisut, den anførte tekstanmærkning omhandler.

20 - 24 DEPARTEMENTET FOR FINANSER OG SKATTER

20.01.08 Procesbevilling, retssager Finansdepartementet og Skattestyrelsen (Tallene er angivet i 1.000 kr.)

Årets bevilling	Årets forbrug	Hensættelse	Ajourf. forbrug	Forskel	Afvigelse i procent
0	123	0	123	-123	-

Hovedkontoen er forholdsvis ny, og gældende fra Finanslov 2016. I tekstbemærkning i Finansloven fremgår at kontoen benyttes til procesudgifter m.v. herunder for eksempel udgifter til advokat. Der er tale om advokatomkostninger.

20.10.11 Nettorenter (Tallene er angivet i 1.000 kr.)

Årets bevilling	Årets forbrug	Hensættelse	Ajourf. forbrug	Forskel	Afvigelse i procent
11.746	2.730	0	2.730	9.016	76,8

Det positive resultat i forhold til bevillingen skyldes at selvstyrets obligationsbeholdning har givet et større afkast end forventet.

20.10.20 Andel i Nationalbankens overskud (Tallene er angivet i 1.000 kr.)

Årets bevilling	Årets forbrug	Hensættelse	Ajourf. forbrug	Forskel	Afvigelse i procent
-8.300	-8.058	0	-8.058	-242	-2,9

Det er ved overførslen oplyst, at nationalbankens overskud for 2016 til overførsel til staten udgør et beløb på 844.544.307 kr., og Grønlands forholdsmæssige andel på 0,9541357240 pct. Udgør et beløb på 8.058.098,94 kr.

20.10.22 Andre indtægter (Tallene er angivet i 1.000 kr.)

Årets bevilling	Årets forbrug	Hensættelse	Ajourf. forbrug	Forskel	Afvigelse i procent
-38.300	-37.534	0	-37.534	-766	-2,0

Kontoen har uforudsigelige poster, som betyder at der kan forekomme afvigelser i forhold til budgetskønnet.

20.10.32 Ekstraordinære foranstaltninger på baggrund af naturkatastrofe i Uummannaq-distriktet (Tallene er angivet i 1.000 kr.)

Årets bevilling	Årets forbrug	Hensættelse	Ajourf. forbrug	Forskel	Afvigelse i procent
0	-14.846	19.764	0	-	-

Er oprettet i 2017 til understøttelse af initiativerne i forbindelse med naturkatastrofen i Uummannaq-distriktet.
Jævnførende tekstanmærkning godkendt i Finans- og Skatteudvalget den 30/6 2017 kan mindreforbrug overføres til følgende finansår.

20.10.42 Udlån til kommuner, afdrag (Tallene er angivet i 1.000 kr.)

Årets bevilling	Årets forbrug	Hensættelse	Ajourf. forbrug	Forskel	Afvigelse i procent
-8.010	-37.089	0	-37.089	-29.079	363,0

Kommune Kujalleq har indfriet deres lån i slutningen af året, hvilket giver forskellen mellem forventede afdrag og indfrielse af restgæld.

20.12.12 Bankforsyning (Tallene er angivet i 1.000 kr.)

Årets bevilling	Årets forbrug	Hensættelse	Ajourf. forbrug	Forskel	Afvigelse i procent
3.170	2.922	0	2.922	248	7,8

Der er indgået aftale med KNI og Grønlandsbanken om bygdebankforsyning i 2017. Fra og med 2018 varetages hovedkontoen af Departementet for Erhverv, Arbejdsmarked, Handel og andet.

20.16.01 Grønlands Statistik (Tallene er angivet i 1.000 kr.)

Årets bevilling	Årets forbrug	Hensættelse	Ajourf. forbrug	Forskel	Afvigelse i procent
10.430	7.434	1.043	8.477	1.953	18,7

Afvigelsen skyldes primært færre udgifter til løn og afledte udgifter til personalet end budgetteret, idet Grønlands Statistik i 2017 har haft ledige stillinger.

Personalemangel betyder, at en række projekter med udvikling af nye statistikområder er forsinket og at nationalregnskabet for 2016 først udkom i 2018. Udskydelsen af nationalregnskabet medførte også, at udgifterne til assistance fra Danmarks Statistik til Nationalregnskabet blev afholdt i 2018 i stedet for som forudsat i 2017.

Grønlands Statistik udgiver maj måned 2018 en særskilt årsberetning.

20.30.04 Lovpligtig arbejdsskadeforsikring og rejse- og ulykkesforsikring (Tallene er angivet i 1.000 kr.)

Årets bevilling	Årets forbrug	Hensættelse	Ajourf. forbrug	Forskel	Afvigelse i procent
7.500	7.962	0	7.962	-462	-6,2

Resultatet for året 2017 blev 462.000 kr. større end budgetteret. Årsagen til afvigelsen skyldes, at omkostningerne samt forsikringen, vedrørende arbejdsskade forsikringen steg i 2017. Da den sidste faktura først kom i slutningen af året, var det ikke har været muligt at søge om tillægsbevilling tids nok.

20.30.07 Boligstøtte, renter og afdrag, netto (Tallene er angivet i 1.000 kr.)

Årets bevilling	Årets forbrug	Hensættelse	Ajourf. forbrug	Forskel	Afvigelse i procent
-9.000	-6.648	0	-6.648	-2.352	-26,1

Indtægterne på denne hovedkonto kommer fra betalte renter og afdrag. Årsagen til den lavere indtægt i forhold til bevillingen er 2 delt.

Bevillingen har været for høj, og har ikke taget højde for at udlånsmassen reduceres hele tiden, og at indtægterne derfor falder hvert år. Bevillingen på denne hovedkonto er derfor blevet reduceret i finansloven for 2018 og fremadrettet.

Indtægterne er dog faldet forholdsvis meget i 2017, og det skyldes dels at flere udlån er udløbet, men også at mange har valgt at indfri sit lån idet markedsrenten er lavere.

24 SKATTESTYRELSEN

24 Skattestyrelsen DAU-saldo (Tallene er angivet i 1.000 kr.)

Årets bevilling	Årets forbrug	Forskel	Afvigelse i procent
-2.081.587	-2.181.690	100.103	5

Skattestyrelsens DAU-saldo udviser en merindtægt på ca. 100,1 mio. kr. svarende til en afvigelse på 5 % i forhold til det budgetterede.

De direkte skatter indbragte 79,0 mio. kr. mere end budgetteret, svarende til en afvigelse på 7 %. Merprovenuet skyldes primært større selskabsskatter fra de selvstyreejede selskaber, og i et mindre omfang større løbende afregninger af landsskat end forventet.

Det samlede provenu fra de indirekte skatter dækker over en række positive og negative afvigelser på forskellige afgiftsarter. Eksempelvis har motorafgift og havneafgift indbragt et merprovenu på henholdsvis ca. 3,1 mio. kr. og ca. 2,0 mio. kr. mens lotteriafgift og miljøafgift indbragte mindre provenuer på henholdsvis ca. 1,5 mio. kr. og ca. 1,8 mio. kr.

De indirekte skatter indbragte ca. 20,8 mio. kr. mere end forventet, svarende til en afvigelse på ca. 2 %. Afvigelsen skyldes primært større indtægter fra indførselsafgift, stempelafgift, arbejdsmarkedsafgift samt afgift på hellefisk på henholdsvis 15,4 mio. kr., 10,5 mio. kr., 7,1 mio. kr. og 7,8 mio. kr. Omvendt har især afgift på rejer og afgift på pelagiske fiskearter svigtet en smule og indbragte henholdsvis 9,6 mio. kr. og 12,6 mio. kr. mindre end budgetteret.

Provenuet fra fiskeriafgifter har overordnet set indbragt et mindre provenu på 14,4 mio. kr. mindre end det budgetterede. Det samlede provenu for fiskeriafgifter udgør således 273,1 mio. kr. i 2017 mod budgetteret 287,5 mio. kr., svarende til en afvigelse på 5%. Provenuet fra fiskeriafgifter udgjorde i 2016, 269,0 mio. kr.

For de øvrige afgifter er der kun mindre positive eller negative afvigelser i forhold til det forventede i finansloven for 2017.

Periodisering af skatte- og afgiftsrestancer

Samtlige skatte- og afgiftsrestancer opgøres forfaldsfordelt ultimo året for pågældende regnskabsår og periodiseres efter følgende principper:

År	Ældre end – 4 og ikke afskrevet	-4	-3	-2	-1	Aktuelle Regnskabsår
Periodisering af debitormassen fordelt på de enkelte skatte- og afgiftstyper	100 % 2012	75 % 2013	50 % 2014	30 % 2015	15 % 2016	7,5 % 2017

Baggrunden for de valgte procentsatser er først og fremmest, at jo ældre en fordring er, jo sværere bliver den at inddrive, blandt andet fordi de mulige inddrivelsesværktøjer begrænses. Eksempelvis kan lønindeholdelse ikke anvendes hvis fordringen er ældre end 5 år. Andre årsager kan være, at restanten er uden betalingsevne, udrejst, ingen aktivitet i selskaber, manglende mulighed for modregning i udbetalinger, få aktiver at gøre udlæg i med mere.

Periodiseringen afspejler således den vurderede risiko for at restancen anses for tabt. Periodiseringsprincipper og størrelse har været forelagt og er godkendt af Selvstyrets eksterne revision og Den centrale Regnskabsafdeling.

24.01.01 Skattestyrelsen, administration (Tallene er angivet i 1.000 kr.)

Regnskab på bevillingsniveau	Årets bevilling	Årets forbrug	Forskel	Afvigelse i procent
Lønsum	52.400	49.791	2.609	-5
Øvrige udgifter	24.710	26.992	-2.282	9
Indtægter	-50	-9	-41	-82
Afskrivninger mv.	0	286	-286	n/a
Drift i alt	77.060	77.060	0	100
Årsværk	121	114	7	-6

Antal fuldtidsansatte pr. 1/1 2017: 111
Antal fuldtidsansatte pr. 31/12 2017: 114

Ud over ovennævnte har Skattestyrelsen 4 AU-elever pr. 31. december 2017.

Skattestyrelsen har i henhold til tekstanmærkning i finansloven for 2017 hensat 1.950.000 kr. til kommende tilretninger af de nuværende IT-systemer til det nye økonomisystem (PRISME), som forventes bliver taget i brug i løbet af 2018.

24.01.15 Indbetaling på tidligere afskrevne fordringer (Tallene er angivet i 1.000 kr.)

Årets bevilling	Årets forbrug	Forskel	Afvigelse i procent
-10.000	-9.554	-446	-4,5

Kontoen omfatter samtlige Selvstyrets indtægter på tidligere afskrevne fordringer. Størrelsen af indtægterne afhænger både af inddrivelsesindsatsen, men også af hvorvidt selvstyrets tilgodehavender, herunder Skattestyrelsens egne fordringer, teknisk afskrives og overføres til inddrivelse. Jo større afskrivninger, jo større beløb kommer normalt efterfølgende ind som indtægter på tidligere afskrevne fordringer.

Det vurderes at den stigende effektivisering på inkassoområdet gennem de senere år, har medført at "gevinsten" fra en lang række af de "lette" inkassosager nu er høstet, således at mange af de sager der resterer, er mere komplekse ligesom det vurderes, at betalingsevnen i disse sager er væsentligt mere begrænset.

Det er ligeledes Skattestyrelsens opfattelse, at faldet i det inddrevne beløb også skyldes, at en del offentlige kreditorer, i de senere år, er begyndt at føre en langt mere aktiv debitorpleje, hvilket indebærer at en lang række let inddrivelige restancer ikke længere fremsendes til Skattestyrelsen til inddrivelse, men i stedet klares direkte mellem kreditor og debitor, hvilket er en fordel i forhold til indsats og mindsker belastningen hos skyldner.

På trods af en forholdsvis positiv økonomisk udvikling i samfundet er den samlede restancemasse steget med 2,5 % fra januar 2017 til januar 2018, idet den samlede restancemasse, incl. hensættelser til tab på skatter, er steget fra ca. 835 mio. kr. i januar 2017 til ca. 959 mio. kr. i januar 2018.

Det vurderes dog, at en stor del af den økonomiske fremgang skal tilskrives fiskeri og fiskerirelaterede aktiviteter samt byggeriet, mens mange lønmodtagergrupper stadigt kæmper med faldende realløn, hvorfor disse gruppers betalingsevne ikke forbedres i disse år, hvilket vanskeliggør inddrivelsesopgaven hos disse grupper.

24.01.16 Tab på indeholdelse hos arbejdsgivere (Tallene er angivet i 1.000 kr.)

Årets bevilling	Årets forbrug	Forskel	Afvigelse i procent
500	0	500	100,0

Lovgrundlaget for løntilbageholdelse følger af § 625 i retsplejeloven.

Kontoen dækker tab i forbindelse med at arbejdsgiveren ikke indbetaler indeholdte løntræk fra ansatte. Når lønmodtageren kan dokumentere det indeholdte beløb, frigøres den ansatte for det indeholdte beløb. Indbetaler arbejdsgiveren ikke det indeholdte beløb, får inddrivelsesafdelingen en fordring mod den pågældende arbejdsgiver.

Årets forbrug er vanskeligt at budgettere, idet ethvert forbrug på denne konto reelt er et udtryk for en overtrædelse af gældende lovgivning.

Der er ikke registreret tab i 2017.

24.01.20 Skattebøder (Tallene er angivet i 1.000 kr.)

Årets bevilling	Årets forbrug	Forskel	Afvigelse i procent
-5.000	-3.694	-1.306	-26,1

På denne konto indtægtsføres bøder i forbindelse med afgivelse af urigtige eller manglende oplysninger til brug for fastsættelse af den skattepligtige indkomst, og bøder fra arbejdsgivere som undlader at opfylde deres pligt til at indeholde og/eller afregne den indeholdte skat i rette tid.

Hovedkontoen udviser et mindre forbrug på ca. 1,3 mio. kr. i forhold til bevillingen. Det er i sagens natur meget vanskeligt at budgettere antallet af overtrædelser for et givent år, men det er samtidigt opfattelsen, at den noget strammere praksis som Skattestyrelsen har anlagt de senere år, har betydet at flere og flere arbejdsgivere lever op til det gældende regelsæt for redegørelse og afregning af indeholdt A-skat hos ansatte.

Skattestyrelsen gennemførte i 2017 137 kontrolbesøg hos arbejdsgivere og har i den forbindelse rejst 74 bødesager om manglende eller forkert afregning af A-skat til et samlet bødebeløb på ca. 3,2 mio. kr.

Skattestyrelsen har pt. omkring 50 sager til vurdering med henblik på om der er grundlag for at rejse en bødesag.

Indtægten kan specificeres således:

	Regnskab 2017	**Bevilling 2017**
	Alle beløb i 1.000 kr.	
Skattebøder	-3.938	-5.200
Tilbageførsel af hensættelser til tab tidligere år	-460	0
Hensættelser til tab indeværende år	681	0
Tab på debitorer	23	200
I alt	**-3.694**	**-5.000**

24.01.21 Afgiftsbøder (Tallene er angivet i 1.000 kr.)

Årets bevilling	Årets forbrug	Forskel	Afvigelse i procent
-200	-1.681	1.481	740,5

Hovedkontoen udviser en betydelig merindtægt i forhold til årets bevilling. Årsagen til den store afvigelse i 2017 skal tilskrives tre sager, hvor de pågældende er blevet præsenteret for et bødeforlæg på henholdsvis 125.000 kr., 148.000 kr. og 1.200.000 kr.

Det er i sagens natur vanskeligt at budgettere med antallet af lovovertrædelser, hvorfor det budgetterede provenu er baseret på de realiserede provenuer gennem de senere år.

Indtægten kan specificeres således:

	Regnskab 2017	**Bevilling 2017**
	Alle beløb i 1.000 kr.	
Afgiftsbøder	-1.683	-200
Tilbageførsel af hensættelser til tab tidligere år	-60	0
Hensættelser til tab indeværende år	62	0
Afskrivninger	0	0
I alt	**-1.681**	**-200**

24.06.10 Rentetilskud, opsparingsordninger (Tallene er angivet i 1.000 kr.)

Årets bevilling	Årets forbrug	Forskel	Afvigelse i procent
2.000	1.915	85	4,3

I 2017 er der anvendt ca. 85.000 kr. mindre end bevilget til rentetilskud, svarende til en afvigelse på 4 %. Rentetilskud, udbetales i henhold til Landstingslov nr. 2 af 6. maj 1989 om skattebegunstiget opsparing, som senest er ændret ved Landstingslov nr. 2 af 23. maj 2000.

Rentetilskuddet er på 4 % p.a. af indestående. Formålet med rentetilskuddet er at øge opsparingen generelt og specielt at øge incitamentet til opsparing til bolig-, erhvervs-, aktiekøbs- og uddannelsesformål.

Ved udgangen af 2017 udgjorde antallet af skattebegunstigede opsparingskonti 5.450 med et samlet indestående på 121,6 mio. kr.

Udgiften kan specificeres således:

	Regnskab 2017	Bevilling 2017
	Alle beløb i 1.000 kr.	
Rentetilskud boligformål	1.023	1.000
Rentetilskud erhvervsformål m.m.	14	50
Rentetilskud uddannelsesformål	878	850
Rentetilskud køb af aktier	0	100
I alt	**1.915**	**2.000**

24.10 Direkte skatter

Landsskat er udskrevet med en skatteprocent på 10. Særlig landsskat, der betales af skatteydere i områderne uden for kommunal inddeling, er udskrevet med en skatteprocent på 26. Udskrivningsprocenten for bruttoskat er 35.

24.10.10 Landsskat (Tallene er angivet i 1.000 kr.)

Årets bevilling	Årets forbrug	Forskel	Afvigelse i procent
-996.000	-1.018.786	22.786	2,3

Kontoen udviser en merindtægt på ca. 22,8 mio. kr. svarende til en afvigelse på 2 %. Afvigelsen skal blandt tilskrives en større løbende afregning af indeholdte skatter end forventet, hvilket tages som udtryk for en større økonomisk aktivitet i samfundet end de foregående år, hvor især de gunstige verdensmarkedspriser på fisk og skaldyr er en væsentlig del af den positive udvikling.

Provenu fra PAL skat har i 2017 været en smule mindre end budgetteret.

Årets selskabsskatter har været en smule mindre end budgetteret, hvilket primært skyldes negative reguleringer på ca. 7,4 mio. kr. vedrørende tidligere år.

Årets udbytteskatter har været en smule større end budgetteret, således at de samlede selskabs- og udbytteskatter for 2017 stort set svarer til de budgetterede selskabs- og udbytteskatter i 2017.

Af de foretagne hensættelser til tab på debitorer, vedrører de ca.160 mio. kr. hensættelser til tab på restskatter.

Indtægten kan specificeres således:

	Regnskab 2017	Bevilling 2017
	Alle beløb i 1.000 kr.	
Rest løbende afregning 2016	-13.569	-10.000
Løbende afregning for 2017	-883.253	-846.000
Landsskat udenfor kommunal inddeling	-25.292	-22.000
Bruttoskat	-3.637	-5.000
Landskassens andel af kompensationsbeløb fra staten	-2.541	-2.000
Personskatter	-6.611	20.000
Selskabsskatter	-44.941	-49.000
Afgift ophævede pensioner	-2.757	0
PAL skat	-21.632	-25.000
Regulering landsskat tidligere år	8.583	-5.000
Udbytteskatter (landsskattens andel)	-44.157	-40.000
Procenttillæg personer/selskaber	-79.772	-65.000
Tilbageførsel af hensættelser til tab tidligere år	-192.976	-192.976
Hensættelser til tab indeværende år	239.192	225.976
Afskrivning på skatterestancer	54.577	20.000
I alt	**-1.018.786**	**-996.000**

Der er foretaget afskrivning af en række sager i 2017 på baggrund af en gennemgang af saldolister, hvor debitorer er angivet som konkurs, under konkurs, likvidation, dødsboer mv. Disse udgør i alt 54,6 mio. kr.

Der er ligeledes foretaget en periodisering af skatterne i henhold til de i indledningen angivne principper.

Periodiseringen har medført en stigning på ca. 46 mio. kr. i forhold til periodiseringen i 2017. Der er således tilbageført ca. 193 mio. kr. fra tidligere år, mens der i 2017 er hensat ca. 239 mio. kr.,

24.10.11 Særlig landsskat (Tallene er angivet i 1.000 kr.)

Årets bevilling	Årets forbrug	Forskel	Afvigelse i procent
-75.000	-78.565	3.565	4,8

Kontoen udviser en merindtægt på ca. 3,6 mio. kr. mio. kr. svarende til en afvigelse på 5 %.

Afvigelsen skyldes lidt større løbende afregninger af indeholdt A-skat i 2017 end forventet, mens selskabsskatterne var en smule under det budgetterede.

Indtægten kan specificeres således:

	Regnskab 2017	Bevilling 2017
	Alle beløb i 1.000 kr.	
Foreløbig afregning for indkomståret 2017	-66.395	-59.000
Reguleringer tidligere år	3.347	4.000
Selskabsskat for indkomståret 2016	-15.392	-20.000
Tilbageførsel af hensættelser til tab tidligere år	-3.584	0
Hensættelser til tab indeværende år	3.611	0
Afskrivninger	0	0
Renter og gebyrer	-152	0
I alt	**-78.565**	**-75.000**

24.10.12 Selskabsskat, Selvstyrets virksomheder (Tallene er angivet i 1.000 kr.)

Årets bevilling	Årets forbrug	Forskel	Afvigelse i procent
-61.000	-113.663	52.663	86,3

Selskabsskat fra selvstyrets virksomheder udviser en merindtægt på ca. 52,7 mio. kr. svarende til en afvigelse på 86 %.

Afvigelsen kan primært tilskrives Royal Arctic Line A/S, KNI A/S og Tele Greenland A/S.

Royal Arctic Line A/S fremhæver selv i selskabets årsrapport, at en af de primære årsager til den positive udvikling i regnskabsåret 2016, skyldes en fortsat stigning i godsmængder som samlet set er steget med mere end 10% i forhold til 2015.

Ligeledes er der ikke udloddet udbytte til selskabets aktionærer for regnskabsåret 2016, hvilket påvirker selskabets skattebetaling i positiv retning.

Greenland Holding A/S skattebetaling er faldet væsentligt fra 2016 til 2017, og udgør således 6,4 mio. kr. for 2017 mod 34,8 mio. kr. i 2016. Det vurderes at faldet primært relaterer sig til selskabets ejerandel af Greenland Contractors, hvor servicekontrakten på Thule Air Base er overgået til Exelis Services i løbet af 2017.

Tele Greenland A/S´ skattebetaling i 2016 udgør ca. 27,6 mio. kr., mod en forventet skattebetaling på 0 kr. Det er vurderingen, at den stigende skattebetaling primært skyldes at de tidligere investeringer i søkablet stort set er skattemæssigt afskrevet hvorfor der igen er en relativt stor positiv skattepligtig indkomst, som dog reduceres med 82,0 mio. kr., som følge af udbytte udloddet til selskabets aktionærer.

Pisiffik A/S´ skattebetalinger de senere år har været relativt beskedne. Dette skyldes primært at selskabet i de senere år har udloddet en stor del af overskuddet som udbytte, hvorfor selvstyret modtager provenuet som udbytte og udbytteskat i stedet for selskabsskat.

Den positive udvikling KNI A/S havde i regnskabsåret 2015 er fortsat i regnskabsåret 2016, og som i 2015 er det varedivisionen der primært bidrager til den positive udvikling, mens oliedivisionen fortsætter med en mere stabil indtjening.

Royal Greenland A/S regnskab for 2016 er præget af at regnskabsperioden er omlagt til kalenderåret hvorfor årsrapporten for 2016 omfatter 15 måneder (1. oktober 2015 til 31. december 2016).

Regnskabet for 2016 (15 måneder) udviser et driftsresultat før skat på ca. 335 mio. kr., mens den skattepligtige indkomst udgør 32,6 mio. kr. Den skattepligtige indkomst er især påvirket af en udbyttebetaling på 100 mio. kr. til selskabets aktionærer.

Indtægten kan specificeres således:

	Regnskab 2017	**Bevilling 2017**
	Alle beløb i 1.000 kr.	
Pisiffik A/S	-24	-1.000
KNI A/S	-23.137	-10.000
Greenland Holding A/S	-6.434	-25.000
Royal Greenland A/S	-6.623	-20.000
Royal Arctic Line A/S	-49.872	-4.000
Tele Greenland A/S	-27.568	0
Diverse selskaber	-5	-1.000
I alt	**-113.663**	**-61.000**

24.11 Indirekte skatter
Formålskontoen udviser en merindtægt på ca. 20,8 mio. kr., svarende til ca. 2 % mere end budgetteret.

24.11.10 Indførselsafgifter (Tallene er angivet i 1.000 kr.)

Årets bevilling	Årets forbrug	Forskel	Afvigelse i procent
-500.000	-515.442	15.442	3,1

Indførselsafgifterne udviser en merindtægt på 15,4 mio. kr. svarende til en afvigelse på 3 %.

For langt de fleste afgiftsgrupper er der kun tale om mindre negative eller positive afvigelser som ligger indenfor den almindelige budgetusikkerhed.

Merprovenuet skal primært tilskrives et større provenu fra motorkøretøjer og tobaksvarer, mens provenuet fra alkoholholdige drikkevarer er en smule under det budgetterede.

Provenuet fra alkohol og tobak er samlet set ca.10 mio. kr. under det tilsvarende provenu i 2016, hvilket stemmer overens med Skattestyrelsens bemærkninger til de samme provenuer i de regnskabsmæssige forklaringer i 2016, hvor det var opfattelsen, at stigningen i de pågældende provenuer i forhold til 2015 mere var et udtryk for en vis lageropbygning og ikke udtryk for et stigende forbrug

Merprovenuet fra biler/motorkøretøjer er sandsynligvis en følge af den fortsat relativt pæne økonomiske udvikling i 2017.

Indtægten kan specificeres således:

	Regnskab 2017	Bevilling 2017
	Alle beløb i 1.000 kr.	
Sukker, kaffe/the og chokolade	-49.490	-55.000
Alkoholholdige drikkevarer	-185.077	-190.000
Mineralvand og emballage	-51.588	-55.000
Tobaksvarer	-149.436	-142.000
Kødprodukter	-18.989	-16.000
Motorkøretøjer	-49.887	-35.000
Parfume	-3.599	-4.000
Fyrværkeri	-1.974	-3.000
Diverse (mikrobryggerier/afgiftsrefusioner)	-5.730	-1.000
Tilbageførsel af hensættelser til tab tidligere år	-30	0
Hensættelser til tab indeværende år	358	0
Tab på debitorer	0	1.000
I alt	**-515.442**	**-500.000**

24.11.11 Motorafgift (Tallene er angivet i 1.000 kr.)

Årets bevilling	Årets forbrug	Forskel	Afvigelse i procent
-74.000	-77.099	3.099	4,2

Kontoen udviser en merindtægt på ca. 3,1 mio. kr. svarende til en afvigelse på 4 %.

Årsagerne til merindtægten skal dels tilskrives lidt færre tab på debitorer end forventet, ligesom det er opfattelsen, at de forholdsvis gode økonomiske konjunkturer har medført en større indførsel af biler end forventet, hvilket også afspejles i provenu fra indførselsafgifter på motorkøretøjer under hovedkonto 24.11.10, Indførselsafgifter.

Indtægten kan specificeres således:

	Regnskab 2017	Bevilling 2017
	Alle beløb i 1.000 kr.	
Motorafgift	-77.584	-75.000
Tillægsafgift	-662	-500
Tilbageførsel af hensættelser til tab tidligere år	-285	0
Hensættelser til tab indeværende år	227	0
Tab på debitorer	1.205	1.500
I alt	**-77.099**	**-74.000**

24.11.12 Rejeafgift (Tallene er angivet i 1.000 kr.)

Årets bevilling	Årets forbrug	Forskel	Afvigelse i procent
-185.000	-175.432	-9.568	-5,2

Kontoen udviser en mindre indtægt på ca. 9,6 mio. kr. svarende til en afvigelse på 5 %.

Der var i finansloven for 2017 budgetteret med en gennemsnitlig afgiftsprocent på 15, baseret på et salg af ca. 43.200 tons til en pris omkring 30,00 kr./kg, hvor det realiserede salg var ca. 34.300 tons til en gennemsnitlig salgspris på 36,36 kr. pr. kilo.

Rejeafgiften beregnes som en variabel procentdel, der fastsættes for et kvartal ad gangen på grundlag af et indeks, der tager udgangspunkt i erhvervets gennemsnitlige salgspriser for de afgiftspligtige rejer. Indekset er sat til 100,00 ved en gennemsnitlig salgspris pr. kg. afgiftspligtige rejer på 9,60 kr. Afgiftssatsen i de enkelte kvartaler har været som følger:

Januar kvartal:	15,00 %
April Kvartal:	15,00 %
Juli Kvartal:	15,00 %
Oktober kvartal:	15,00 %

24.11.13 Havneafgift (Tallene er angivet i 1.000 kr.)

Årets bevilling	Årets forbrug	Forskel	Afvigelse i procent
-7.000	-9.030	2.030	29,0

På nærværende hovedkonto opkræves havne- og krydstogtpassagerafgifter. Krydstogtpassagerafgiften blev fra 1. juni 2015 ændret fra en fast afgift pr. krydstogtpassager til en afgift baseret på krydstogtskibets størrelse.

Kontoen udviser en merindtægt på ca. 2,0 mio. kr.

Indtægten kan specificeres således:

	Regnskab 2017	**Bevilling 2017**
	Alle beløb i 1.000 kr.	
Fragt- og øvrige skibe	4.427	-3.500
Krydstogtpassagerafgift	4.603	-3.500
Diverse havneafgift	0	0
I alt	**-9.030**	**-7.000**

24.11.14 Stempelafgift (Tallene er angivet i 1.000 kr.)

Årets bevilling	Årets forbrug	Forskel	Afvigelse i procent
-25.000	-35.541	10.541	42,2

Kontoen udviser en merindtægt på ca. 10,5 mio. kr. kr. svarende til en afvigelse på 42 %.

Indtægten kan specificeres således:

	Regnskab 2017	Bevilling 2017
	Alle beløb i 1.000 kr.	
Skøder fast ejendom	-13.909	-12.000
Pantebreve fast ejendom	-16.087	-10.000
Gældsbreve	-443	-500
Købekontrakter	-152	-300
Løsørepantebreve o.l.	-1.613	-1.000
Gældsovertagelser	-1.749	-1.000
Diverse (incl. afventende afgifter)	-1.588	-200
I alt	**-35.541**	**-25.000**

Afvigelsen skyldes primært større provenuer fra skøder på fast ejendom samt provenu fra skøder på skibe som indgår under posten diverse.

Tallene understøtter den positive udvikling der har været de senere år, og som er fortsat ind i 2017, hvilket har givet flere lyst til at investere i egen bolig.

24.11.15 Lotteriafgift (Tallene er angivet i 1.000 kr.)

Årets bevilling	Årets forbrug	Forskel	Afvigelse i procent
-6.000	-4.481	-1.519	-25,3

Kontoen udviser en mindre indtægt på ca. 1,5 mio. kr. svarende til en afvigelse på 25 %. Afvigelsen skyldes blandt andet færre opstillede spilleautomater.

Ligeledes vurderes det, at internet baserede spil gennem de senere år har erstattet de traditionelle spil og lotterier.

Indtægten kan specificeres således:

	Regnskab 2017	Bevilling 2017
	Alle beløb i 1.000 kr.	
Lotteriafgift "bingo" m.v.	-2.026	-2.000
Lotteriafgift "enarmede tyveknægte"	-2.769	-4.500
Tilbageførsel af hensættelser til tab tidligere år	-785	0
Hensættelser til tab indeværende år	524	0
Tab på debitorer	575	500
I alt	**-4.481**	**-6.000**

24.11.17 Automatspilsafgift (Tallene er angivet i 1.000 kr.)

Årets bevilling	Årets forbrug	Forskel	Afvigelse i procent
-8.000	-7.790	-210	-2,6

Kontoen udviser en mindre indtægt på ca. 200.000 kr. svarende til en afvigelse på 3 %.

Provenuet har været faldende gennem de senere år skyldes afmelding af en række spilleautomater. Der er således opstillet ca. 120 gevinstgivende automater i dag mod ca. 175 automater i 2013.

Indtægten kan specificeres således:

	Regnskab 2017	Bevilling 2017
	Alle beløb i 1.000 kr.	
Gevinstgivende	-7.844	-8.100
Morskabsautomater	0	0
Gebyrer	-3	0
Tilbageførsel af hensættelser til tab tidligere år	-9	0
Hensættelser til tab indeværende år	12	0
Tab på debitorer	54	100
I alt	**-7.790**	**-8.000**

24.11.20 Afgifter, betalingsjagt og – fiskeri (Tallene er angivet i 1.000 kr.)

Årets bevilling	Årets forbrug	Forskel	Afvigelse i procent
-600	-956	356	59,3

Hovedkontoen udviser en merindtægt på ca. 350.000 kr. svarende til en afvigelse på 59 % i forhold til det budgetterede.

Skattestyrelsen har i begyndelsen af regnskabsåret modtaget 135.000 kr. i afgift som vedrører 2016. Beløbet er indtægtsført i 2017.

Provenuet fra betalingsjagt og -fiskeri er generelt svingende fra år til år, men har udvist en positiv udvikling gennem de senere år.

Indtægten kan specificeres således:

	Regnskab 2017	Bevilling 2017
	Alle beløb i 1.000 kr.	
Licenser jagt	-548	-550
Licenser fiskeri	-408	-50
I alt	**-956**	**-600**

24.11.22 Arbejdsmarkedsafgift (Tallene er angivet i 1.000 kr.)

Årets bevilling	Årets forbrug	Forskel	Afvigelse i procent
-79.000	-86.130	7.130	9,0

Arbejdsmarkedsafgift (AMA) opkræves i henhold til Landstingslov nr. 10 af 2. november 2006 om arbejdsmarkedsafgift. Afgiften udgør 0,9 % af arbejdsgivernes udbetalte lønsummer.

Hovedkontoen udviser en merindtægt på ca. 7,1 mio. kr., hvilket svarer til ca. 9 % af det budgetterede.

Merprovenuet skal primært tilskrives den øgede økonomiske aktivitet og deraf afledt stigende beskæftigelse gennem 2017, hvilket også kan ses i de løbende afregninger af A-skat under hovedkonto 24.10.10 Landsskat.

Indtægten kan specificeres således:

	Regnskab 2017	Bevilling 2017
	Alle beløb i 1.000 kr.	
Arbejdsmarkedsafgift	-75.421	-72.000
Arbejdsmarkedsafgift tidligere år	-10.314	-8.000
Tilbageførsel af hensættelser til tab tidligere år	-1.101	0
Hensættelser til tab indeværende år	994	0
Renter/gebyrer	-288	0
Tab på debitorer	0	1.000
I alt	**-86.130**	**-79.000**

24.11.23 Miljøafgift på produkter til energifremstilling (Tallene er angivet i 1.000 kr.)

Årets bevilling	Årets forbrug	Forskel	Afvigelse i procent
-17.000	-15.246	-1.754	-10,3

Skattestyrelsen opkræver Miljøafgift i henhold til Inatsisartutlov nr. 21 af 18. november 2010 om miljøafgift på produkter til energifremstilling.

Hovedkontoen udviser en mindre indtægt på ca. 1,7 mio. kr. svarende til en afvigelse på 10 %. Provenuet på denne konto kan svinge en del fra år til år, afhængigt af om Polar Oil m. fl. øger eller nedbringer deres lagre.

Indtægten kan specificeres således:

	Regnskab 2017	Bevilling 2017
	Alle beløb i 1.000 kr.	
Gas- og dieselolie mm.	-13.670	-15.000
Fuelolie	-326	-1.000
Benzin	-1.250	-1.000
I alt	**-15.246**	**-17.000**

24.11.24 Afgifter is og vand (Tallene er angivet i 1.000 kr.)

Årets bevilling	Årets forbrug	Forskel	Afvigelse i procent
0	-21	21	n/a

Beløbet dækker over indbetalinger af afgift for tidligere år.

24.11.25 Afgift på hellefisk (Tallene er angivet i 1.000 kr.)

Årets bevilling	Årets forbrug	Forskel	Afvigelse i procent
-40.000	-47.799	7.799	19,5

På denne konto opkræves i henhold til § 4 i Inatsisartutlov nr. 11af 3. december 2012 om afgift på hellefisk i det havgående fiskeri. Loven er senest ændret ved Inatsisartutlov nr. 2 af 29. maj 2017, og efterfølgende ophævet ved Inatsisartutlov nr. 46 af 23. november 2017 om ressourceafgift på grønlandsk fiskeri.

Merindtægten skal dels tilskrives et lidt højere afgiftsniveau end der er budgetteret med i finansloven for 2017, dels lidt større mængder end oprindeligt antaget.

På trods af at det kystnære fiskeri også har givet et lidt større provenu end forventet, er det væsentligt under provenuet i 2016, hvor det kystnære fiskeri bidrog med ca. 29,2 mio. kr.

Der er på kontoen afskrevet 905.000 kr. vedrørende et enkelt rederis manglende anmeldelse og afregning af afgift. Fordringen er overdraget til inddrivelse.

Afgiftssatsen i de enkelte kvartaler har været som følger:

Januar kvartal:	2,60 kr./kg
April kvartal:	2,64 kr./kg
Juli kvartal:	2,50 kr./kg
Oktober kvartal:	2,41 kr./kg

Indtægten kan specificeres således:

	Regnskab 2017	Bevilling 2017
	Alle beløb i 1.000 kr.	
Havgående fiskeri	-24.850	-20.000
Kystnært fiskeri	-23.965	-20.000
Tilbageførsel af hensættelser til tab tidligere år	-90	0
Hensættelser til tab indeværende år	201	0
Tab på debitorer	905	0
I alt	**-47.799**	**-40.000**

24.11.26 Afgift på pelagiske fiskearter (Tallene er angivet i 1.000 kr.)

Årets bevilling	Årets forbrug	Forskel	Afvigelse i procent
-62.500	-49.911	-12.589	-20,1

På denne konto opkræves i henhold til § 4 i Inatsisartutlov nr. 11af 3. december 2012 om afgift på hellefisk i det havgående fiskeri. Loven er senest ændret ved Inatsisartutlov nr. 2 af 29. maj 2017, og efterfølgende ophævet, med virkning fra 1. januar 2017, ved Inatsisartutlov nr. 46 af 23. november 2017 om ressourceafgift på grønlandsk fiskeri.

Hovedkontoen udviser en mindre indtægt på ca. 12,6 mio. kr. svarende til en afvigelse på 20 %. Årsagen til afvigelsen skyldes primært et svigtende fiskeri af makrel i forhold til det budgetterede fiskeri i 2017.

Indtægten kan specificeres således:

	Regnskab 2017	Bevilling 2017
	Alle beløb i 1.000 kr.	
Afgift makrel	-29.311	-40.000
Afgift sild	-2.649	-5.000
Afgift lodde	-4.093	-2.500
Afgift torsk	-12.527	-11.000
Afgift rødfisk	-2.683	-3.000
Afgift kuller	-765	-700
Afgift sej	-228	-300
Reguleringer tidl. år	1.366	0
Tilbageførsel af hensættelser til tab tidligere år	0	0
Hensættelser til tab indeværende år	3	0
Tab på debitorer	976	0
I alt	**-49.911**	**-62.500**

Der er på kontoen afskrevet 976.000 kr. vedrørende to rederier uden egne fartøjer, som hverken har anmeldt eller afregnet afgift for makrelfiskeri i 2017. Fordringerne er overdraget til inddrivelse.

27 DEPARTMENT FOR SELVSTÆNDIGHED, UDENRIGSANLIGGENDER OG LANDBRUG

27.01.01 Department for Selvstændighed, Udenrigsanliggender og Landbrug (Tallene er angivet i 1.000 kr.)

Årets bevilling	Årets forbrug	Forskel	Afvigelse i procent
16.217	16.564	-347	-2,1

Merforbrug på 347.000,00 kr. svarende til -2,1% af bevillingen. Departementet har i 2017 afholdt en større engangsudgift i forbindelse med godtgørelse til den fratrædende direktør samt omkostninger i forbindelse med flytning og indretning som følge af ressortændring, som følge af disse aktiviteter i Departementet indstillet, hvorfor et større merforbrug blev undgået.

Den væsentligste årsag til merforbruget er, at de regnskabsmæssige konsekvenser af ressortændringen af april 2017 først blev endeligt gennemført i oktober og november, hvilket har gjort den løbende budgetopfølgning meget usikker.

Der blev i denne sammenhæng i oktober omkonteret ca. 1,5 mio. kr. alene i lønudgifter til hovedkontoen forbundet med ressortændringen. Departementet forventede på baggrund af bruttolønslister, at der i ultimo perioden ville blive omkonteret ca. 187.000 væk fra hovedkontoen på grund af fejlkonterede honorarer, hvorfor departementet undlod at søge bevillingsmæssig hjemmel til merforbruget.

I ultimo perioden blev det dog klart, at honorarerne til trods for, at de fremgik af bruttolønslisten allerede var blevet omkonteret. Forbruget på hovedkontoen blev dermed ca. 187.000 højere end forventet. Alle regnskabsmæssige konsekvenser af ressortændringen er nu gennemført, hvorfor problemet ikke består i 2018.

27.01.03 Grønlands bidrag til Northern Periphery and Arctic (Tallene er angivet i 1.000 kr.)

Årets bevilling	Årets forbrug	Forskel	Afvigelse i procent
1.059	1.013	46	4,3

Mindreforbrug på 45.995 kr. svarende til 5,7% af bevillingen. Midlerne på hovedkontoen udmøntes på baggrund af ansøgninger til NPA-programmet. Det overskudende beløb skulle have dækket omkostninger forbundet med kursus og kompetenceudvikling af en medarbejder i Intern Revision, mhp. opkvalificering til at kunne udføre revision af grønlandsk deltagelse i NPA projekter, iht. EU procedurer. Kurset blev aflyst pga. barsel.

27.01.09 Grønlands Repræsentation i Washington D.C. (Tallene er angivet i 1.000 kr.)

Årets bevilling	Årets forbrug	Forskel	Afvigelse i procent
3.853	4.049	-196	-5,1

Merforbrug på 196.040 kr. svarende til 5,1% af bevillingen. Den væsentligste årsag til merforbruget er at sagsbehandlertaksten, der opkræves af Udenrigsministeriet og dækker repræsentationens brug af ambassadens faciliteter og administration, uvarslet steg ca. 90.000 kr. mellem første og andet halvår af 2017.

Departementet vil tage forudsigeligheden og budgetteringen i forbindelse med sagsbehandlertaksten op i forbindelse med samarbejdsmøde med Udenrigsministeriet i første kvartal af 2018.

27.04.03 Rente- og afdragsfrie udlån (Tallene er angivet i 1.000 kr.)

Årets bevilling	Årets forbrug	Forskel	Afvigelse i procent
6.189	6.821	-632	-10,2

Merforbruget for denne konto skyldes flere årsager.

På grund af fare for tørke i landbrugsområdet i sommeren 2017, blev der indkøbt ekstra foder til fåreholderne. Kr. 150.000,00 blev anvendt til græsningsundersøgelser.

Man regnede med at der var budgetmæssig dækning til de ekstraudgifter der kom. Men på grund af problemer med regnskabssystemet har det ikke været muligt at få opdaterede kontoudtog, derfor var det ikke muligt at foretage budgetopfølgning. Derfor er der ikke søgt om ekstra midler til denne konto.

27.04.04 Rentebærende udlån (Tallene er angivet i 1.000 kr.)

Årets bevilling	Årets forbrug	Forskel	Afvigelse i procent
7.326	6.639	687	9,4

På grund af problemer med regnskabssystemet, har det ikke været muligt at foretage budgetopfølgning. Midlerne er udmøntet på baggrund af de indkomne ansøgninger.

27.04.06 Renteindtægter (Tallene er angivet i 1.000 kr.)

Årets bevilling	Årets forbrug	Forskel	Afvigelse i procent
-1.075	-1.286	211	19,6

Merindtægt på 211.159 svarende til 19,6%. Renteindtægterne afhænger af lånemassen, hvorfor de kan være svære at forudsige. Intet at bemærke.

27.04.07 Indfrielse af garantier for lån til grovvarekøb til fåreavlen (Tallene er angivet i 1.000 kr.)

Årets bevilling	Årets forbrug	Forskel	Afvigelse i procent
1.027	1.142	-115	-11,2

Merforbrug på 115.345 kr. svarende til 11,2% af bevillingen. Der er i tekstanmærkning nr. 4 til formålskonto 27.04 bemyndigelse til, at Naalakkersuisut kan yde garantier for et samlet beløb på indtil 3 mio. kr. for lån til grovvareindkøb. Der er således bevillingsmæssig hjemmel til merforbruget.

I henhold til FL 2017, tekstanmærkning nr. 4, kan Naalakkersuisut bemyndiges til udstedelse af garantier og sætter samtidig en maksimal ramme for det samlede garantibeløb i finansåret til et samlet beløb indtil 3 mio. kr. På grund af fare for tørke og derved mindre grovfoderproduktion ansøgtes ekstra 1 mio. kr. til denne konto til dækning af merforbruget.

30 DEPARTEMENTET FOR SOCIALE ANLIGGENDER, FAMILIE, LIGESTILLING OG JUSTITSVÆSEN

Nedenfor regnskabsmæssige forklaringer fra Departementet for Sociale Anliggender, Familie, Ligestilling og Justitsvæsen for finansåret 2017 for de finanslovskonti, som fremviser et over- eller underforbrug på mere end 2 % af bevillingen, eller afviger med mere end 200.000 kroner. jf. Regnskabshåndbogen sektion 7.3.

30.01.10 - Ydelser udenfor kommunal inddeling (Tallene er angivet i 1.000 kr.)

Årets bevilling	Årets forbrug	Forskel	Afvigelse i procent
61	-	61	100,0

Mindreforbruget skyldes, at Pituffik i dag er det eneste sted, der betegnes som beboet udenfor kommunal inddeling. Der er på nuværende tidspunkt ingen borgere ved Pituffik, der modtager ydelser. I 2015 og 2016 blev der heller ikke foretaget udbetalinger til udgifter til offentlige sikringsydelser fra nærværende hovedkonto.

Den relativt beskedne bevilling bør dog fortsætte på nærværende hovedkonto i tilfældet af, at der skulle opstå et behov.

30.10.32 – Børnetilskud (Tallene er angivet i 1.000 kr.)

Årets bevilling	Årets forbrug	Forskel	Afvigelse i procent
43.000	34.850	8.150	19,0

Mindreforbruget skyldes, at antallet af personer i modtagergruppen varierer afhængigt af forældrenes indkomstforhold og antallet af børn i alderen 0-18 år. Disse forhold er svære at budgettere med og er årsagen til afvigelsen i forhold til bevillingen i finansåret 2016.

Forbruget har tidligere år ligget mellem 37-39 mio. kr.

30.10.34 - Underholdsbidrag, adoption, bisidder (Tallene er angivet i 1.000 kr.)

Årets bevilling	Årets forbrug	Forskel	Afvigelse i procent
9.000	5.591	3.409	37,9

Mindreforbruget skyldes, at det generelt er vanskeligt at forudsige forbruget på denne konto, da størrelsen på de udbetalte ydelser varierer afhængig af modtagergruppens indtægtsforhold og antallet af personer omfattet af ydelsen, samt bl.a. antallet af adoptioner de enkelte år og behovet for bisidderbistand.

Forbruget har tidligere år ligget mellem 6,5-8,5 mio. kr.

30.10.36 – Barselsdagpenge (Tallene er angivet i 1.000 kr.)

Årets bevilling	Årets forbrug	Forskel	Afvigelse i procent
31.700	34.293	-2.593	-8,2

Udgifterne til barselsdagpenge er vanskelige at budgettere, idet de afhænger af, dels fødselstallet, dels forældrenes ansættelsesforhold og dels af forældrenes beslutning om varighed af afholdt barsel og orlov.

En række lønmodtagere har overenskomstmæssigt krav på fuld løn under barsel, mens andre ikke har krav på løn under barsel, eller får delvist fuld løn. I de tilfælde, hvor der udbetales løn under barsel reduceres barselsdagpengene tilsvarende.

Antallet af fødsler har i 2017 ikke været usædvanlig højt, og overforbruget skyldes derfor med al sandsynlighed, at forældrene i 2017 enten har holdt længere barsel end sædvanligvis eller, at der har været stigning i antal forældre uden fuld eller delvis løn under barsel.

Forbruget har tidligere år ligget mellem 28-31 mio. kr.

30.11.10 – Boligsikring (Tallene er angivet i 1.000 kr.)

Årets bevilling	Årets forbrug	Forskel	Afvigelse i procent
60.000	52.980	7.020	11,7

Mindreforbruget skyldes, at forbruget på kontoen varierer som følge af blandt andet indkomstforhold, civilstatus, huslejepriserne, fordelingen mellem beboelse i ejerbolig vs. lejeboliger mv. blandt modtagergruppen, hvilket er svært at estimere og er konjunkturafhængigt.

Usikkerheden for budgettering på dette område har tendens til at være høj, da ovennævnte faktorer varierer meget over tid og skaber større afvigelser næsten hvert år. Dette år har forbruget dog været særligt lavt, hvilket forklares ved udslag i ovennævnte faktorer.

Forbruget har tidligere år ligget mellem 60-67 mio. kr.

30.12.08 - Offentlig pension til alderspensionister (Tallene er angivet i 1.000 kr.)

Årets bevilling	Årets forbrug	Forskel	Afvigelse i procent
386.093	354.232	31.861	8,3

Mindreforbruget skyldes, at forbruget på kontoen varierer som følge af blandt andet indkomstforhold, civilstatus mv. blandt modtagergruppen, hvilket er svært at estimere og meget konjunkturafhængig.

Pensionsalderen blev opjusteret fra 65 år til 66 år, hvilket vanskeliggør sammenligning med forbrug i foregående år. Siden alderspensionsreformens indførelse i 2016 arbejder departementet fortsat på at konstruere et mere retvisende budgettal.

Som følge af reformen kan budgettal fra 2015 og tidligere ikke anvendes som sammenligningsgrundlag.

30.12.09 – Førtidspension (Tallene er angivet i 1.000 kr.)

Årets bevilling	Årets forbrug	Forskel	Afvigelse i procent
117.849	107.601	10.248	8,7

Mindreforbruget skyldes, at forbruget på kontoen varierer som følge af blandt andet indkomstforhold, civilstatus mv. blandt modtagergruppen samt kommunernes evne til at få førtidspensionister i beskæftigelse, hvilket er svært at estimere og meget konjunkturafhængigt.

Siden førtidspensionens indførelse i 2016 arbejder departementet fortsat på at konstruere et mere retvisende budgettal.

Som følge af reformen kan budgettal fra 2015 og tidligere ikke anvendes som sammenligningsgrundlag.

30.12.11 - Førtidspensionister i Danmark (Tallene er angivet i 1.000 kr.)

Årets bevilling	Årets forbrug	Forskel	Afvigelse i procent
7.600	8.976	-1.376	-18,1

Merforbruget skyldes, at en del af refusionerne fra 2016 er blevet indhentet for sent og således først blevet bogført for budgetåret 2016.

Forbruget har tidligere år ligget mellem 6,5-7,5 mio. kr.

30.12.12 - Ydelser, Nordisk Konvention (Tallene er angivet i 1.000 kr.)

Årets bevilling	Årets forbrug	Forskel	Afvigelse i procent
7.200	6.899	301	4,2

Mindreforbruget skyldes, at departementet har stoppet flere personers pensionsudbetaling for 2017 enten på grund af manglende leveattest, eller fordi personerne er afgået ved døden.

Forbruget har tidligere år ligget mellem 5-7 mio. kr.

30.13.07 - Central pulje til anbringelser i Danmark (Tallene er angivet i 1.000 kr.)

Årets bevilling	Årets forbrug	Forskel	Afvigelse i procent
9.000	7.629	1.371	15,2

Kontoen anvendes til medfinansiering af akutte og særligt dyre anbringelser i Danmark. Sådanne anbringelser kan ikke forudses og kontoen kan derfor ikke budgetteres præcist. De overskydende midler er årligt tilbageoverført til kommunerne.

Forbruget har tidligere år ligget mellem 5-7 mio. kr.

30.13.41 – Handicapinstitutioner (Tallene er angivet i 1.000 kr.)

Årets bevilling	Årets forbrug	Forskel	Afvigelse i procent
-	-20	-20	-

Kontoen er 100% finansieret af kommunerne og er således tiltænkt at skulle gå i 0. Underforbrug vil blive tilbageført til kommunerne via bloktilskuddet det efterfølgende finansår og vil således ikke have betydning for departementets økonomi.

30.13.43 - Det Landsdækkende Handicapcenter (Tallene er angivet i 1.000 kr.)

Årets bevilling	Årets forbrug	Forskel	Afvigelse i procent
11.332	8.732	2.600	22,9

Mindreforbruget skyldes, at åbningen af Det Landsdækkende Handicapcenter er blevet udskudt fra 2017 til 2018. Der er således en lang række budgetterede løn- og anskaffelsesudgifter og udgifter til rejsehold, der ikke er blevet afholdt i 2017 da centeret ikke har været i drift.

34 DEPARTEMENTET FOR SUNDHED

Sundhedsområdet har i 2017 haft et samlet mindre forbrug på 0,8 mio. kr. i forhold til årets bevillingsramme.

34.01.01. Departementet for Sundhed (Tallene er angivet i 1.000 kr.)

Årets bevilling	Årets forbrug	Forskel	Afvigelse i procent
22.318	19.796	2.522	11,3

Om afvigelsen:

Afvigelsen skyldes, at kontoen i 2017 er hævet med 750.000 kr. til køb af konsulentydelser fra Statens Institut for Strålebeskyttelse. Midlerne har ikke været anvendt i 2017, men forventes brugt i 2018. Kontoen er hævet i 2017 med 250.000 kr. til behandling af serviceklager som er afgjort i 1. instans i Styrelsen for Sundhed og Forebyggelse. Disse midler er ikke anvendt. Departement for Sundhed har endvidere periodevist været underbemandet.

34.01.02. Patienterstatninger (Tallene er angivet i 1.000 kr.)

Årets bevilling	Årets forbrug	Forskel	Afvigelse i procent
300	2.538	-2.238	-746,0

Om afvigelsen:

Afvigelsen skyldes, at udgifterne til patienterstatninger har været højere end bevillingsgrundlaget.

34.11.01. Patientbehandling i udlandet, somatisk (Tallene er angivet i 1.000 kr.)

Årets bevilling	Årets forbrug	Forskel	Afvigelse i procent
140.927	143.720	-2.793	-2,0

Om afvigelsen:

Kontoen er tilført 15 mio. kr. via budgetneutrale rokeringer fra øvrige konti inden for sundhedsområdet, hvorefter der udvises et merforbrug på 2,8 mio. I henhold til finansloven er der et merforbrug på 17,8 mio. kr.

Kontoen er afhængig af udvikligen i sygdomsmønster og evakueringer. Merforbruget skyldes en stigning af antal patienter der behandles i udlandet.

34.11.03 Dronning Ingrids Hospital (Tallene er angivet i 1.000 kr.)

Årets bevilling	Årets forbrug	Forskel	Afvigelse i procent
396.839	398.551	-1.712	-0,4

Om afvigelsen:

Kontoen blev tilført 16,5 mio. kr. udover finanslovsbevillningen. De 2 mio. kr. blev tilført via en budgetneutral rokering inden for sundhedsområde. Der er tilført 6 mio. kr. som følge af øget udgiftspres i sundhedsvæsnet og 8,5 mio. kr. er tilført som en ekstra bevilling ifm. PK-overenskomstens underskrivelse. Samlet udvises der et merforbrug på 1,7 mio. kr. I forhold til finansloven er der et merforbrug på 18,2 mio. kr.

Merforbruget skyldes primært stigning i lønforbrug, øget varekøb, og forbrug af vikar samt til- og fratrædelsesrejser. Øget vikaromkostninger og øget til- og fratrædelsesrejser har tilknytning til rekrutteringsmæssige udfordringer.

34.11.04 Det Grønlandske Patienthjem (Tallene er angivet i 1.000 kr.)

Årets bevilling	Årets forbrug	Forskel	Afvigelse i procent
33.049	33.718	-669	-2,0

Om afvigelsen:

Kontoen er tilført 1 mio. via budgetneutrale rokeringer fra øvrige konti inden for sundhedsområdet, hvorefter der udvises et merforbrug på 0,7 mio. kr., i henhold til finansloven er der et merforbrug på 1,7 mio. kr.

Merforbruget skyldes øget lønomkostninger samt øget omkostninger til transport og ekstern indkvartering af patienterne. Begge ting kan henføres til øget antal patienter, der behandles i Region Hovedstaden. Ligeledes er patienthjemmet udfordret af væsentlig øgning i pårørende, som følge af ny ordning om gratis logi og kost, der trådte i kraft 1. januar 2017. Patienthjemmet blev tilført 2 mio. kr. i forbindelse med ordningen, men mistede indtægter på 0,85 mio. kr.

34.11.08 Misbrugsbehandlingsplan (Tallene er angivet i 1.000 kr.)

Årets bevilling	Årets forbrug	Forskel	Afvigelse i procent
20.514	19.069	1.445	7,0

Om afvigelsen:

I Finansloven er der afsat 37,0 mio. kr. til formålet. Der er foretaget en budgetneutral rokering dels på 14,0 mio. kr. fra kontoen til andre drift konti i sundhedsvæsenet og dels på 2,5 mio. kr. til køb af en ejendom i Aasiaat. Herefter viser kontoen et mindre forbrug på 1,4 mio. kr. Mindreforbruget i forhold til Finansloven skyldes at udrulningsplanen er forsinket og at enhedsudgifterne til lokale behandlinger er lavere end forudsat i Finansloven.

34.12.01 Sundhedsregioner, lægebetjening (Tallene er angivet i 1.000 kr.)

Årets bevilling	Årets forbrug	Forskel	Afvigelse i procent
447.091	449.688	-2.597	-0,6

Om afvigelsen:

Kontoen er tilført 8,5 mio. kr. udover finanslovsbevillingen. De 2 mio. kr. er tilført via en budgetneutral rokering inden for sundhedsområdet og de 6,5 mio. kr. er tilført som en ekstra bevilling ifm. PK-overenskomstens underskrivelse. Samlet udvises der et merforbrug på 2,6 mio. kr. I forhold til finansloven er der et merforbrug på 11,1 mio. kr.

Merforbruget skyldes primært øget lønforbrug samt stigende omkostninger til vareforbrug.

34.12.02 Nationale Sundheds- og Uddannelsesindsatser (Tallene er angivet i 1.000 kr.)

Årets bevilling	Årets forbrug	Forskel	Afvigelse i procent
14.614	13.453	1.161	7,9

Om afvigelsen:

Der er foretaget budgetneutral rokering på 3,5 mio. kr. fra kontoen til øvrige konti inden for sundhedsområdet, hvorefter der udvises et mindreforbrug på 1,1 mio. kr. I henhold til finansloven er der et mindreforbrug på 4,6 mio. kr.

Mindre forbruget på hovedkontoen skyldes, at der er mindreforbrug på de fleste uddannelsespuljer som følge af små forskydninger i f.eks. ansatte deltagere, rejser mv.

34.12.05 Landsapoteket (Tallene er angivet i 1.000 kr.)

Årets bevilling	Årets forbrug	Forskel	Afvigelse i procent
45.972	43.206	2.766	6,0

Om afvigelsen:

Mindreforbrug skyldes primært gennemgang af enkelte patientgruppers medicin, hvilket har ført til skift til billigere præparater.

34.12.06 Fællesomkostninger (Tallene er angivet i 1.000 kr.)

Årets bevilling	Årets forbrug	Forskel	Afvigelse i procent
49.508	47.301	2.207	4,5

Om afvigelsen:

Mindreforbruget kan primært henføres til indkøb af hjælpemidler. Derudover har der været mindreforbrug på TB og BUS grundet vakante stillinger.

34.14.01 Landslægeembedet (Tallene er angivet i 1.000 kr.)

Årets bevilling	Årets forbrug	Forskel	Afvigelse i procent
5.016	4.671	345	6,9

Om afvigelsen:

Mindre forbrug skyldes vakance med stillinger som nu er besat, deraf følgende nedsat aktivitet og aflyste tilsynsrejser.

34.15.01 Inuuneritta (Tallene er angivet i 1.000 kr.)

Årets bevilling	Årets forbrug	Forskel	Afvigelse i procent
6.296	7.077	-781	-12,4

Om afvigelsen:

Merforbruget skyldes afvikling af en psykiatrikonference som ikke er med i bevillingsgrundlaget og en forudbetaling på befolkningsundersøgelserne.

40 DEPARTEMENTET FOR UDDANNELSE, KULTUR, FORSKNING OG KIRKE

Departementet for Uddannelse, Kultur, Forskning og Kirke (IKIIN) varetager opgaver indenfor uddannelse, kultur, forsknings- og daginstitutionsområdet, samt kirkeområdet.

IKIIN har for bevillingsarterne: driftsbevilling, tilskudsbevilling, indtægtsbevilling, lovbundet bevilling samt udlånsbevilling haft en samlet bevilling i 2017 på 1.192.793.000 kr. Afvigelsen i forhold til denne bevilling er et mindreforbrug på 5.262.000 kr. ifølge hovedkontooversigt fra XAL pr. 01 marts 2018 eller 100 % i forhold til bevillingen.

For bevillingstyperne drifts, tilskuds og Indtægter er afvigelsen i 2017 et mindreforbrug på 13.168 kr. eller 4 % i forhold til bevillingerne på 480.373 kr.

For de lovbundne bevillinger er afvigelsen i 2017 et merforbrug på 13.096 kr. eller -0 % i forhold til bevillingerne på 335.027 kr.

Nedenfor følger forklaringer på mer- eller mindreforbrug på de hovedkonti under IKIIN, som ved afslutningen af ultimo perioden for 2017, ifølge årsopgørelsen i økonomisystemet XAL, havde en afvigelse på mere end 2 % eller mere end kr. 200.000 i forhold til bevillingen for 2017.

40.01.01 Departementet for Uddannelse, Kirke, Kultur og Ligestilling (Driftsbevilling) (Tallene er angivet i 1.000 kr.)

Årets bevilling	Årets forbrug	Forskel	Afvigelse i procent
27.176	29.347	-2.171	-8,0

Merforbruget skyldes i al væsentlighed, regulering af fratrædelsesgodtgørelse for tidligere Departementschef for i alt 7 års godtgørelse, samt at Departementet havde fortaget fejlberegninger af løn for afdelinger i Departementet, hvilket gav anledning til merforbruget.

40.01.08 Sektorprogram for Uddannelse (Tilskudsbevilling) (Tallene er angivet i 1.000 kr.)

Årets bevilling	Årets forbrug	Forskel	Afvigelse i procent
20.664	23.191	-2.527	-12,2

Som det fremgår, blev der debiteret 23.191.000 kr. mod en finanslovsbevilling på 20.664.000 kr.

Det skal indledningsvist bemærkes, at der en uoverensstemmelse mellem resultatet i budgetopfølgningen og den fremsendte balance. Jf. økonomiafdelingen i IKIIN, er der et generelt problem i regnskabssystemet, men sådanne ubalancer, altså ikke noget særskilt for hovedkonto 40.01.08. Dette vil ikke adresseres yderligere i det følgende.

Jævnfør budgetopfølgningen er den helt afgørende hovedforklaring på forskellen mellem bevilling og resultat merforbruget på efterskoler. I alt er der brugt 2.527.000 kr. mere end bevilliget, hvilket alene forklarer overforbruget.

Årsagen er en forlængelse af kontrakten med Hotel Heilmann Lyberth i Maniitsoq til husning af Maniitsoq Efterskoles elever. Kontrakten blev indgået medio 2017.

40.02.01 Kollegieadministrationen Fælleskontor (Driftsbevilling) (Tallene er angivet i 1.000 kr.)

Årets bevilling	Årets forbrug	Forskel	Afvigelse i procent
14.945	13.571	1.374	9,2

Ved oprettelse af ny hovedkonto 40.90.15 Leje af Kollegiekapacitet har det haft den betydning for at hovedkonto 40.02.01 Kollegieadministrationens Fælleskontor kan opbearbejde dette mindreforbrug.

40.02.03 Udlån og indfrielser af banklån (Lovbunden bevilling) (Tallene er angivet i 1.000 kr.)

Årets bevilling	Årets forbrug	Forskel	Afvigelse i procent
11.200	16.771	-5.571	-49,7

Merforbruget skyldes, at udlån til studerende er realiseret i større omfang end det forventede omfang.

40.02.05 Afdrag på uddannelseslån (Indtægt bevilling) (Tallene er angivet i 1.000 kr.)

Årets bevilling	Årets forbrug	Forskel	Afvigelse i procent
-9.200	-8.437	-763	-8,3

Afvigelsen skyldes almindelig varians i adfærd for afdrag.

40.02.06 Stipendier og børnetillæg (Lovbunden bevilling) (Tallene er angivet i 1.000 kr.)

Årets bevilling	Årets forbrug	Forskel	Afvigelse i procent
163.000	168.282	-5.282	-3,2

Merforbruget anses for at være inden for den varians, der må forventes på denne lovbundne konto.

40.02.07 Særydelser, rejseudgifter mm., institutionerne (Tilskudsbevilling) (Tallene er angivet i 1.000 kr.)

Årets bevilling	Årets forbrug	Forskel	Afvigelse i procent
62.000	52.466	9.534	15,4

Mindreforbruget anses for at være inden for den varians der må forventes på denne lovbundne konto.

40.10.06 Tilskud til efterskoler i Grønland (Tilskudsbevilling) (Tallene er angivet i 1.000 kr.)

Årets bevilling	Årets forbrug	Forskel	Afvigelse i procent
24.741	24.298	443	2,0

40.10.10 Selvstyrets skoler (Driftsbevilling) (Tallene er angivet i 1.000 kr.)

Årets bevilling	Årets forbrug	Forskel	Afvigelse i procent
648	560	88	13,6

Fængselsundervisning har været mindre.

40.10.11 Ado Lyngep Atuarfia (Driftsbevilling) (Tallene er angivet i 1.000 kr.)

Årets bevilling	Årets forbrug	Forskel	Afvigelse i procent
8.538	9.684	-1.146	-13,6

Lønkontoen er overskredet fordi, at der har været ekstra 2½ ansatte ifm. flytning til andet sted på grund af vandproblemer (sprængt rør). Efter denne periode har skoleinspektøren beholdt de ansatte, fordi der er 5 elever der er epileptikere. Og der skal være personale, der skal holde øje med disse døgnet rundt. Derudover har der været en ansat på barselsorlov, hvorfor der også har været ansat en barselsvikar. Alt dette betyder at der er 669.129,61 kr. overskridelse på lønkontoen.

Tjenesteydelseskonto er overskredet fordi, der har været ledsager af familiemedlemmer til 6 nye elever som ikke selv kan klare at rejse. I de første dage efter ankomst logeres de i sømandshjemmet. Alt dette har kostet 150.000 kr.

Der er ansat 4 nye lærere i denne skoleår og flytte omkostningerne har været på 120.000 kr.

40.10.12 Efterskole (Driftsbevilling) (Tallene er angivet i 1.000 kr.)

Årets bevilling	Årets forbrug	Forskel	Afvigelse i procent
12.303	11.651	652	5,3

Der er for finansåret 2017 blevet givet en højere bevilling til efterskoletilskud, da der i efterårssamlingen 2016 blev besluttet at lavindkomstfamilier kan få fuld dækket af egenbetalingen til efterskole.

Jf. Selvstyrets bekendtgørelse, nr. 2 af 20. januar 2017 om tilskud til efterskoleophold i Danmark. Bekendtgørelsen trådte i kraft d. 1. februar 2017, og havde virkning fra skoleåret 2017/18.

Det betød, at i det 1. halvår blev det "gamle" tilskudssystem brugt (skoleår 2016/17), hvor tilskuddets størrelse var væsentligt mindre end det 2. halvår, hvor det nye tilskudssystem trådte i kraft (skoleår 2017/18). Det kan også ses på artskonto 5210 - Tilskud

40.10.15 Skolemad (Driftsbevilling) (Tallene er angivet i 1.000 kr.)

Årets bevilling	Årets forbrug	Forskel	Afvigelse i procent
1.994	1.347	647	32,4

Mindreforbruget skyldes, at det kun er Kommuneqarfik Sermersooq, der har søgt tilskud.

40.12.35 Nordgrønlands Gymnasium (Driftsbevilling) (Tallene er angivet i 1.000 kr.)

Årets bevilling	Årets forbrug	Forskel	Afvigelse i procent
37.440	38.305	-865	-2,3

40.12.36 Midtgrønlands Gymnasiale Skole (Driftsbevilling) (Tallene er angivet i 1.000 kr.)

Årets bevilling	Årets forbrug	Forskel	Afvigelse i procent
38.342	39.642	-1.300	-3,4

GUX Nuuk modtager årligt en bevilling, der opjusteres årligt med inflationsraten, som er ca. 1,5 % om året de sidste mange år. Antallet af fuldtidsansatte lærere var ved skolestart 2013-2014 41 stk., hvor det i skoleåret 2017-2018 var 50 stk. Det svarer til en stigning på 9 årslønninger.

40.40.01 Uddannelsesstyrelsen (Driftsbevilling) (Tallene er angivet i 1.000 kr.)

Årets bevilling	Årets forbrug	Forskel	Afvigelse i procent
47.439	46.889	550	1,0

40.90.02 Tilskud til De Grønlandske Huse (Tilskudsbevilling) (Tallene er angivet i 1.000 kr.)

Årets bevilling	Årets forbrug	Forskel	Afvigelse i procent
20.469	19.566	903	4,4

Mindreforbruget skyldes at man endnu ikke har fundet en løsning omkring kollegiemuligheder i og for Det Grønlandske Hus i København

40.90.10 Copydan (Driftsbevilling) (Tallene er angivet i 1.000 kr.)

Årets bevilling	Årets forbrug	Forskel	Afvigelse i procent
1.655	602	1.053	63,6

Mindreforbruget skyldes mindre kopiering af undervisningsmaterialer i finansåret

40.90.13 Vejledning samt psykologisk studenterrådgivning (Driftsbevilling) (Tallene er angivet i 1.000 kr.)

Årets bevilling	Årets forbrug	Forskel	Afvigelse i procent
19.002	17.873	1.129	5,9

Lønudgiften er nogenlunde som budgetteret, men der har været mindreforbrug i personalemæssige udgifter, konsulent udgifter samt kurser i 2017. Der er mindre forbrug i VGU på 2,5%. Der er mindre forbrug i løn på grund af ubesatte stillinger som Psykolog og Socialrådgiver i studenterrådgivning.

40.90.15 Leje af kollegiekapacitet (Driftsbevilling) (Tallene er angivet i 1.000 kr.)

Årets bevilling	Årets forbrug	Forskel	Afvigelse i procent
13.955	14.788	-833	-6,0

Merforbrug skyldes, at der har været behov for flere kollegieværelser pga. kollegiemangel i de forskellige uddannelsesbyer. Særligt har skimmelsvamp på Maniitsoq Efterskole været årsag til merforbruget, da efterskoleeleverne har været nødsaget til at bo på bl.a. hotellet.

40.91.03 Kursusvirksomhed (Driftsbevilling) (Tallene er angivet i 1.000 kr.)

Årets bevilling	Årets forbrug	Hensættelse	Ajourført forbrug	Forskel	Afvigelse i procent
20.481	23.333	-2.852	20.481	0	100

Primo henlæggelse (negativt tal = "gæld til landskassen")	1.326.000
Ultimo henlæggelse (Negativt tal = gæld til landskassen)	-2.852.000
Fra Landskassen (negativt tal = tilbageførsel til landskassen)	0,00
Årets resultat ("Ultimo henlæggelse" - "primo henlæggelse" - "Fra Landskassen")	-1.100.000

Med hjemmel i FL 2017, bilag 2, tekstanmærkninger; hovedkonto 40.91.03 Kursusvirksomhed er der overført et merforbrug på -2.852.000 kr. til finansåret 2018.

Der var fra 2017 til 2018 hensat et merforbrug på -2.852.000 kr., som blev bogført primo 2018 som udgift.

40.91.05 Voksenuddannelser (Driftsbevilling) (Tallene er angivet i 1.000 kr.)

Årets bevilling	Årets forbrug	Forskel	Afvigelse i procent
3.840	3.969	-129	-3,4

Merbruget skyldes en stigning i antal af voksenlæring, hvoraf lønudgifter for udbetaling af løn til voksenlærling er steget med 315t. kr.

40.91.06 Efteruddannelse af faglærere (Driftsbevilling) (Tallene er angivet i 1.000 kr.)

Årets bevilling	Årets forbrug	Forskel	Afvigelse i procent
1.641	1.356	285	17,4

De samlede lønomkostninger er faldet med, at man i juni 2017 nedlagde elevkantinen. Resten af besparelsen skyldes et forsøg med privatiseret rengøring i 2017.

40.91.08 Institutioner under erhvervsuddannelserne (Driftsbevilling) (Tallene er angivet i 1.000 kr.)

Årets bevilling	Årets forbrug	Forskel	Afvigelse i procent
2.669	2.997	-328	-12,3

Merforbruget skyldes blandt andet ansættelse af vikar i lærerstaben grundet barsel. Derudover har man udvidet huslejeaftalen til en højere pris.

40.91.14 Grønlands Maritime Skole (Driftsbevilling) (Tallene er angivet i 1.000 kr.)

Årets bevilling	Årets forbrug	Hensættelse	Ajourført forbrug	Forskel	Afvigelse i procent
6.226	3.586	2.000	5.586	640	10,3

Med hjemmel i FL 2017, tekstanmærkninger; hovedkonto 40.91.14 Grønlands Maritime Skole er der overført et mindreforbrug på 2.000.000 kr. til finansåret 2018.

Mindreforbruget skyldes flere aktiviteter end forventet i skipperskolen og kursusafdelingen og Færre lønomkostninger grundet udfordringer med rekruttering af faglærer, inspektører og administrativt personale. Dette skyldes bl.a. mangel på tildeling af personalebolig primo 2017 til oktober 2017 (faglærer- og inspektørstillinger skal besættes af skibsføreruddannede som der er mangel på i Grønland)

40.91.16 Grønlands Handelsskole, Nuuk (Driftsbevilling) (Tallene er angivet i 1.000 kr.)

Årets bevilling	Årets forbrug	Hensættelse	Ajourført forbrug	Forskel	Afvigelse i procent
8.060	5.399	2.500	7.899	-161	2,0

De regnskabsmæssige forklaringer til NiNuuks mindreforbrug skyldes primært øget aktivitet og dermed flere holduger i 2017. Til disse holduger er der fortrinsvis brugt eksisterende ressourcer, hvilket medfører et overskud på taxameteret.

Der har på skolen ligeledes været fokus på nedbringelse af overtid, og en del af mindreforbruget skyldes mindre udbetaling af overtid i 2. halvår.

Endvidere har skolen løbende fokus på servicekontrakter, som sendes i udbud, hvorved bedre priser opnås og dermed en samlet besparelse på driften.

Med hjemmel i FL 2017, tekstanmærkninger; hovedkonto 40.91.16 Grønlands Handelsskole, Nuuk, et mindreforbrug på 2.661 tusind kr. i finansåret 2017 uden hensættelsen.

Der var fra 2017 til 2018 hensat et mindreforbrug på 2.500.000 kr. som bliver bogført i 2018 som indtægt.

40.91.21 Levnedsmiddelskolen, INUILI (Driftsbevilling) (Tallene er angivet i 1.000 kr.)

Årets bevilling	Årets forbrug	Hensættelse	Ajourført forbrug	Forskel	Afvigelse i procent
3.188	3.133	55	3.188	0	100,0

40.91.23 Campus Kujalleq (Driftsbevilling) (Tallene er angivet i 1.000 kr.)

Årets bevilling	Årets forbrug	Hensættelse	Ajourført forbrug	Forskel	Afvigelse i procent
17.051	17.671	-620	17.051	0	100,0

Med hjemmel i FL 2017, tekstanmærkninger; hovedkonto 40.91.23 Campus Kujalleq, er overført et merforbrug på 620.000 kr. til finansåret 2018.

Merforbrug skyldes i 2017 på de 620.000 kr. skyldes den negative overførsel fra 2016 på 2,0 mio. kr. Havde vi ikke haft denne post, havde vi haft et overskud på ca. 1,4 mio. kr.

40.91.25 Brancheskolen for sundhedsuddannelser (Driftsbevilling)
(Tallene er angivet i 1.000 kr.)

Årets bevilling	Årets forbrug	Hensættelse	Ajourført forbrug	Forskel	Afvigelse i procent
10.748	9.166	1.582	10.748	0	100,0

40.91.27 Tech College Greenland (Driftsbevilling) (Tallene er angivet i 1.000 kr.)

Årets bevilling	Årets forbrug	Hensættelse	Ajourført forbrug	Forskel	Afvigelse i procent
33.817	32.803	1.014	33.817	0	100,0

40.91.31. Aktivitetsafhængige tilskud (Lovbunden bevilling) (Tallene er angivet i 1.000 kr.)

Årets bevilling	Årets forbrug	Forskel	Afvigelse i procent
148.524	151.419	-2.895	-1,9

Merforbruget skyldes en svag stigning i holduge aktiviteten i forhold til det forventet. Afvigelsen anses for at være inden for forventelige set i forhold til den lovbundne bevilling

40.92.13 Universitetsparken, Ilimmarfik (Driftsbevilling) (Tallene er angivet i 1.000 kr.)

Årets bevilling	Årets forbrug	Hensættelse	Ajourført forbrug	Forskel	Afvigelse i procent
92.960	79.332	7.500	86.832	6.128	6,6

Primo henlæggelse (negativt tal = "gæld til landskassen")	5.000.000
Ultimo henlæggelse (Negativt tal = gæld til landskassen)	7.500.000
Fra Landskassen (negativt tal = tilbageførsel til landskassen)	7.754.000
Årets resultat ("Ultimo henlæggelse" - "primo henlæggelse" - "Fra Landskassen")	12.754.000

Ilisimatusarfik havde mindreforbrug på 13,6 mio. kr. i 2017 før hensættelsen som skyldes følgende;

I1 45 korte lærer kurser et mindre forbrug på 1,9 mio. kr.

I1 46 Ad master uddannelse et mindre forbrug på 7,1 mio. kr.

En generelt mindre forbrug på løn området i Ilinniarfissuaq, Institut for Samfund, Økonomi og Journalistik og Institut for Kultur, Sprog og Historie på knap 4,5 mio.kr.

Der er hensat 7,5 mio. kr. fra 2017 og ligeledes indtægt ført samme beløb i 2018 iht. FL2017 tekstanmærkning.

40.92.14 Kateket- og organistuddannelsen (Driftsbevilling) (Tallene er angivet i 1.000 kr.)

Årets bevilling	Årets forbrug	Forskel	Afvigelse i procent
1.890	1.618	272	14,4

Mindreforbruget skyldes, at organistuddannelsen endnu engang tabte en høj procentdel af sine elever mellem optagelsen og uddannelsens første modul. Således fremmødte alene 5 af 18 optagede elever. Folkekirkens situation er desværre den, at vi ikke kan undvære så meget som én enkelt elev, da vi for nuværende har vakance i ca. 40% af organist stillingerne.

40.92.18 Sprogkurser (Driftsbevilling) (Tallene er angivet i 1.000 kr.)

Årets bevilling	Årets forbrug	Forskel	Afvigelse i procent
4.840	3.559	1.281	26,5

Væsentligste årsag til mindre forbrug er ubesatte stillinger hele året for undervisere samt manglende udvikling af kurser og materiale.

40.92.19 Center for naturvidenskabelig uddannelse (Driftsbevilling) (Tallene er angivet i 1.000 kr.)

Årets bevilling	Årets forbrug	Forskel	Afvigelse i procent
4.250	3.207	1.043	24,5

Mindreforbruget er en følge af, at færdiggørelsen af byggeriet af den ny bygning til Center for Naturvidenskabelig Uddannelse blev forsinket med 6 mdr. Dette medførte færre driftsudgifter i 2017, men desuden blev ét ud af de budgetterede to semestre på masteruddannelsen ikke gennemført.

40.94.11 Nunatta Atuagaateqarfia (Driftsbevilling) (Tallene er angivet i 1.000 kr.)

Årets bevilling	Årets forbrug	Forskel	Afvigelse i procent
15.605	16.330	-725	-4,6

Efter større ombygning på Nunatta Atuagaateqarfia modtog man en faktura på ca. 390.000 efter årsregnskabet 2016 var lukket.

Bygningen har desværre haft vandskade 2 gange. Uforudsigelige ekstra udgifter på mindst 120.000.

Oprydning i projektmidler og afstemninger, som blev lukket i regnskabsåret 2017 beløber sig til i alt ca. kr. 400.000

Siden oktober 2017 stoppede man indkøb af større anskaffelser.

40.94.15 Aftalebundne tilskud til kultur området (Tilskudsbevilling) (Tallene er angivet i 1.000 kr.)

Årets bevilling	Årets forbrug	Forskel	Afvigelse i procent
1.010	704	306	30,3

Mindreforbruget skyldes, at der i 2017 ikke har været forbrugt midler til vestnordisk samarbejde. Samarbejdsaftalen blev først underskrevet sidst på efteråret.

40.94.20 Arctic Winter Games og Island Games (Driftsbevilling) (Tallene er angivet i 1.000 kr.)

Årets bevilling	Årets forbrug	Forskel	Afvigelse i procent
246	210	36	14,6

Mindreforbruget skyldes, at der kun er faktureret 210.000 kr. fra Arctic Winter Games International Committee til kontingent.

40.94.21 Tilskud fra Grønlands andel af tips- og lottoomsætningen i Danske Spil A/S (Tilskudsbevilling) (Tallene er angivet i 1.000 kr.)

Årets bevilling	Årets forbrug	Hensættelse	Ajourført forbrug	Forskel	Afvigelse i procent
35.000	33.929	224	34.153	847	2,4

Med hjemmel i FL 2017 bilag 2, tekstanmærkninger; hovedkonto 40.94.21 Tilskud fra Grønlands andel af tips- og lottoomsætningen i Danske Spil A/S er overført et mindreforbrug på 21.680.000 kr. til finansåret 2016,

Der var fra 2016 til 2017 hensat et mindreforbrug på 15.584.000 kr. Der har således for hele året været et samlet mindreforbrug i forhold til bevillingen på 1.071 tusind kr.

Der har ikke været ansøgninger til, at den henlagte kapital på kontoen har kunnet udmøntes yderligere.

40.94.22 Grønlands andel af omsætning i Danske Spil A/S (Indtægtsbevilling) (Tallene er angivet i 1.000 kr.)

Årets bevilling	Årets forbrug	Forskel	Afvigelse i procent
-35.000	-34.153	-847	-2,4

Indtægterne er fratrukket udligningen af reduktion i bloktilskuddet svarende til den danske statsafgift i 2004, kr. 9.847.000. Udligningen indtægtsføres på hovedkonto 24.11.21 Afgift tips og lotto.

40.94.23 Fredning og anden kulturarvsbeskyttelse (Driftsbevilling) (Tallene er angivet i 1.000 kr.)

Årets bevilling	Årets forbrug	Forskel	Afvigelse i procent
1.292	1.252	40	3,1

Mindreforbruget skyldes, at et budgetteret indkøb af en totalstation til dokumentation og monitering af jordfaste fortidsminder blev bremset i slutningen af 2017. Begrundelsen er, at det beløb der var afsat til indkøbet ikke ville give den funktionalitet, som der blev efterspurgt. Fremfor at investere i underdimensioneret udstyr blev det besluttet at udsætte købet.

40.94.26 Rettighedspenge til digitale programmer (Driftsbevilling) (Tallene er angivet i 1.000 kr.)

Årets bevilling	Årets forbrug	Forskel	Afvigelse i procent
2.912	2.794	118	4,1

Det skønnes forud finanslovens vedtagelse hvilket beløb rettighedsafgiften det efterfølgende år vil stige til. I 2017 blev rettighedsafgiftsstigningen mindre end forventet.

40.94.28 Projekttilskud til skrevne medier i Grønland (Tilskudsbevilling) (Tallene er angivet i 1.000 kr.)

Årets bevilling	Årets forbrug	Forskel	Afvigelse i procent
1.031	0	1.031	100,0

Bevillingen blev ikke udmøntet på grund af, at der i 2017 ikke indkom nogen ansøgninger om tilskud.

40.96.01 Forskning (Driftsbevilling) (Tallene er angivet i 1.000 kr.)

Årets bevilling	Årets forbrug	Forskel	Afvigelse i procent
2.658	2.594	64	2,4

Mindreforbrug for forskningsenheden er en følge af 1 mindre udgivelse af Inussuk i 2017.

40.97.03 Kirken i Grønland (Driftsbevilling) (Tallene er angivet i 1.000 kr.)

Årets bevilling	Årets forbrug	Forskel	Afvigelse i procent
49.015	48.508	507	1,0

40.98.02 implementering af den nationale digitaliseringsstrategi
(Tallene er angivet i 1.000 kr.)

Årets bevilling	Årets forbrug	Hensættelse	Ajourført forbrug	Forskel	Afvigelse i procent
19.224	7.648	11.575	19.223	1	100,0

50 – 51 DEPARTEMENTET FOR FISKERI OG FANGST

50.01.01 Departementet for Fiskeri og Fangst (Tallene er angivet i 1.000 kr.)

Årets bevilling	Årets forbrug	Forskel	Afvigelse i procent
31.606	32.382	-776	-2,5

Der er et merforbrug på nærværende hovedkonto, merforbruget skyldes ekstraordinære udgifter til advokatbistand og tolkning

50.01.09 Kontingenter (Tallene er angivet i 1.000 kr.)

Årets bevilling	Årets forbrug	Forskel	Afvigelse i procent
2.799	2.735	64	2,3

Der er et mindre forbrug på nærværende hovedkonto. Afvigelsen skyldes at kontingenternes størrelse kan variere fra år til år bl.a. på baggrund af fangstmængder i tidligere år og udsving i valutakurser.

50.01.20 Fiskeri og Fangst (Tallene er angivet i 1.000 kr.)

Årets bevilling	Årets forbrug	Forskel	Afvigelse i procent
983	657	326	33,2

Der er et mindre forbrug på nærværende hovedkonto. Afvigelsen skyldes et mindre forbrug til harpungranater.

51.01.04 Genetableringsstøtte (Tallene er angivet i 1.000 kr.)

Årets bevilling	Årets forbrug	Forskel	Afvigelse i procent
2.000	1.127	873	43,7

Der er et mindre forbrug på nærværende hovedkonto. Afvigelsen skyldes formentlig at kontoen ikke havde nogen bevilling i finansåret 2016.

51.01.05 Grønlands Fiskerilicenskontrol og Jagtbetjentordning (Tallene er angivet i 1.000 kr.)

Årets bevilling	Årets forbrug	Forskel	Afvigelse i procent
23.805	20.861	2.944	12,4

Der er et mindre forbrug på nærværende hovedkonto. Afvigelsen skyldes ekstraordinære indtægter fra brugerbetalingsordningen.

51.02.02 Salg af fiskerirettigheder (Tallene er angivet i 1.000 kr.)

Årets bevilling	Årets forbrug	Forskel	Afvigelse i procent
-95.390	-103.882	8.492	-8,9

Der er en merindtægt på nærværende hovedkonto. Afvigelsen skyldes at Grønland har kunnet tilbyde EU højere fiskekvoter end tidligere antaget, som følge af den biologiske rådgivning.

51.07.40 Rente- og afdragsfrie udlån (Tallene er angivet i 1.000 kr.)

Årets bevilling	Årets forbrug	Forskel	Afvigelse i procent
5.739	4.735	1.004	17,5

51.07.41 Rentetilskud (Tallene er angivet i 1.000 kr.)

Årets bevilling	Årets forbrug	Forskel	Afvigelse i procent
75	28	47	62,7

Der er et mindre forbrug på nærværende hovedkonto. Der er på nuværende tidspunkt kun et aktivt lån, der modtager rentetilskud via nærværende hovedkonto.

51.07.42 Rentebærende udlån (Tallene er angivet i 1.000 kr.)

Årets bevilling	Årets forbrug	Forskel	Afvigelse i procent
4.158	3.362	796	19,1

51.07.43 Afdrag Rentebærende udlån (Tallene er angivet i 1.000 kr.)

Årets bevilling	Årets forbrug	Forskel	Afvigelse i procent
-4.000	-1.720	-2.280	57

51.07.44 Renteindtægter (Tallene er angivet i 1.000 kr.)

Årets bevilling	Årets forbrug	Forskel	Afvigelse i procent
-925	-457	-468	-50,6

62 – 64 DEPARTEMENTET FOR ERHVERV, ARBEJDSMARKED, HANDEL OG ENERGI

64.01.05 Erhvervs- og arbejdsmarkedsudvikling i bygder og yderdistrikter (Tallene er angivet i 1.000 kr.)

Årets bevilling	Årets forbrug	Forskel	Afvigelse i procent
7.588	7.416	172	2,3

Under hovedkontoen varetages arbejdet med erhvervs- og arbejdsmarkedsudvikling i bygder- og yderdistrikter. Opgaven er forankret i Departementet for Erhverv, Arbejdsmarked, Handel og Energi, der er ansvarlig for koordinationen af arbejdet med KANUKOKA, KANUNUPE og Kommunerne.

De foreslåede initiativer inden for hovedkontoen falder primært inden for følgende områder: Erhvervsudviklingsprojekter inden for fiskeri, fangst, landbrug og fødevarer, turisme og råstoffer m.m.

Bevillingen udgør 7,588 mio. DKK. Forbruget udgør 7,416 mio. DKK hvilket medfører en afvigelse på 172.000 DKK svarende til 2,3 %. Mindre forbruget skyldes en mindre projektforsinkelse.

64.10.06 indfrielse af garantier for lån (Tallene er angivet i 1.000 kr.)

Årets bevilling	Årets forbrug	Forskel	Afvigelse i procent
3.000	125	2.875	95,8

Under hovedkontoen afholdes udgifter til indfrielse af misligholdte lån garanteret iht. Landstingslov nr. 20 af 30. oktober 1998 om finansieringsstøtte til landbaserede erhverv med senere ændringer, den tidligere Landstingslov nr. 15 af 31. oktober 1996 om finansieringsstøtte til turisterhvervet med senere ændringer samt Landstingslov nr. 14 af 12. november 2001 om erhvervsfremme inden for turismeerhvervet og landbaserede erhverv.

Afvigelsen skyldes, at der kun har været beskedne krav om indfrielse af lån som følger af misligholdte garanterede lån.

64.10.22 (Tallene er angivet i 1.000 kr.)

Årets bevilling	Årets forbrug	Forskel	Afvigelse i procent
-	-4	4	-

Kontoen er lukket. Der er tale om en kreditering af 3.600 DKK til udligning af en tidligere betaling for vandprøver. Krediteringen burde være foretaget på 64.10.17.

64.10.25 Storskalaprojekter (Tallene er angivet i 1.000 kr.)

Årets bevilling	Årets forbrug	Hensættelse	Ajorført forbrug	Forskel	Afvigelse i procent
450	-58.008	58.008	-	450	100,0

Tekstanmærkningen bemyndiger Naalakkersuisut til at overføre et mer- eller mindreforbrug på nærværende hovedkonto til efterfølgende finansår. Mindreforbruget på 450.000 DKK i forhold til bevillingen betyder, at der er henlagt 450.000 DKK mindre, end man kunne have henlagt.

64.12.03 Nukissiorfiit, gadebelysning (Tallene er angivet i 1.000 kr.)

Årets bevilling	Årets forbrug	Forskel	Afvigelse i procent
8.326	5.616	2.710	32,5

Der har i år 2017 været udført mindre reparationer m.m. på gadebelysningsnettet end forventet. Refusionsbeløbet via konto 64 12 03 blev derfor 2,7 mio. kr. mindre end FL2017.

64.12.04 Nukissiorfiit, renter (Tallene er angivet i 1.000 kr.)

Årets bevilling	Årets forbrug	Forskel	Afvigelse i procent
-99.600	-93.038	-6.562	-6,6

Renten blev 6,6 mio. kr. lavere end bevillingen, da der ikke blev optaget lån i år 2016 og lånebehovet i år 2017 kun blev 60 mio. kr. mod 182 mio. kr. i FL 2017.

64.12.05 Nukissiorfiit, afdrag (Tallene er angivet i 1.000 kr.)

Årets bevilling	Årets forbrug	Forskel	Afvigelse i procent
-135.820	-129.821	-5.999	-4,4

Nukissiorfiits afdrag blev 6 mio. kr. lavere end forventet i FL2017. Det skyldes at der mod forventning ikke blev behov for låneoptag i år 2016.

64.13.21 Revalidering (Tallene er angivet i 1.000 kr.)

Årets bevilling	Årets forbrug	Forskel	Afvigelse i procent
10.781	10.110	671	6,2

Bevillingen er lovbunden og anvendes til refusion af op til 50 % af revalideringsudgifterne i kommunerne samt til finansiering af udbetaling af arbejdsmarkedsydelse for beboere udenfor kommunal inddeling, men med en registreret folkeregisteradresse i Grønland.

Hovedkontoens bevilling er på DKK 10,8 mio. mens refusionen er på DKK 10,1 mio. svarende til et underforbrug på DKK 671.000.

64.13.26 Jobportal (Tallene er angivet i 1.000 kr.)

Årets bevilling	Årets forbrug	Forskel	Afvigelse i procent
1.201	690	511	42,5

På nærværende hovedkonto kan der afholdes midler til at drive og udvikle en landsdækkende jobportal (arbejdstitel www.suli.gl) som skal formidle jobopslag, information og CV'er.

Hovedkontoens bevilling er på DKK 1,2 mio. og forbruget er på DKK 0,7 mio. Der var således et underforbrug på DKK 511.000 svarende til 43 % af bevillingen for finansåret 2017 Jobportaludgifterne er nedbragt – og bevillingen er reduceret for 2018.

64.13.27 Elevstøtte (Tallene er angivet i 1.000 kr.)

Årets bevilling	Årets forbrug	Forskel	Afvigelse i procent
35.350	29.597	5.753	16,3

Hovedkontoens bevilling er på DKK 35,4 mio. og forbruget er på DKK 29,6 mio. Der er tale om en refusion af de udgifter kommunerne har haft til elevstøtte på Majoriaq centrene. Der var således et underforbrug på DKK 5,8 mio. svarende til 16,3 % af bevillingen for finansåret 2017.

Blandt årsagerne kan nævnes, at eksempelvis Majoriaq's lokaler i Uummannaq har været anvendt som midlertidig indkvartering til personer fra de tsunamiramte bygder resten af 2017. Det medførte et fuldt stop for aktiviteter med mulighed for elevstøtte under Majoriaq. Et andet eksempel var Kommuneqarfik Sermersooq's beslutning om at sætte al aktivitet på værkstedet Nuuk i bero fra medio 2017 indtil engang i 2018 grundet personalemæssige forhold. Dette medførte et væsentligt lavere aktivitetsniveau for Nuuk.

66-67 DEPARTEMENTET FOR RÅSTOFFER

66.01.01 Råstofstyrelsen (Tallene er angivet i 1.000 kr.)

Årets bevilling	Årets forbrug	Hensættelse	Ajourf. forbrug	Forskel	Afvigelse i procent
13.110	12.470	0	12.470	640	4,9

Mindreforbruget skyldes bl.a. at flere stillinger har været delvist ubesatte i løbet af 2017, hvilket har medført mindreforbrug til lønninger og afledte driftsudgifter. De delvist ubesatte stillinger har ikke haft konsekvenser for opgaveløsningen. Der var ligeledes afsat midler til, sammen med enkelte andre enheder i Selvstyret, at købe ekstern konsulentbistand til implementering af projektmodulet i det nye regnskabssystem, der skulle starte 1. januar. Opstarten af det nye regnskabssystem blev i december 2017 udskudt til 1. maj 2018, hvorfor de afsatte midler ikke blev udmøntet. Endelig er opdateringen af hjemmesiden www.govmin.gl blevet forsinket, så arbejdet først færdiggøres i 2018. Der er ikke fremsendt tillægsbevillingsansøgning, da det først sidst på året stod klart at der ville være et mindreforbrug på mere end 2 %.

66.01.03 Råstofstyrelsen - Indtægtsdækket virksomhed (Tallene er angivet i 1.000 kr.)

Årets bevilling	Årets forbrug	Hensættelse	Ajourf. forbrug	Forskel	Afvigelse i procent
0	0	0	0	0	0

Der er tilknyttet en tekstanmærkning til nærværende hovedkonto, der bemyndiger Naalakkersuisut til at henlægge forskellen mellem indtægter og udgifter, samt uforbrugte midler fra tidligere finansår til anvendelse i senere finansår.

Disse hensættelser må i henhold til den tidligere råstoflov fra 1998 alene anvendes til myndighedsopgaver.

Bogføringen af udgifter og indtægter foregår udelukkende på statuskonti, hvorfor driften ikke påvirkes. Hensættelserne udgør pr. 31.december 2017 2.619.000 kr.

66.01.05 Indtægtsdækket myndighedsbehandling (Tallene er angivet i 1.000 kr.)

Årets bevilling	Årets forbrug	Hensættelse	Ajourf. forbrug	Forskel	Afvigelse i procent
0	0	0	0	0	0

Der er tilknyttet en tekstanmærkning til nærværende hovedkonto, der bemyndiger Naalakkersuisut til at henlægge forskellen mellem indtægter og udgifter, samt uforbrugte midler fra tidligere finansår til anvendelse i senere finansår.

I henhold til Selvstyreloven skal årligt udarbejdes et separat revisorpåtegnet regnskab til den danske stat over indtægter og udgifter ved råstofaktiviteter.

Bogføringen af udgifter og indtægter foregår udelukkende på statuskonti, hvorfor driften ikke påvirkes. Saldoen på hovedkontoen er i løbet af 2017 faldet med 24.086.000 kr. og andrager pr. 31. december 2017 23.243.000 kr. Faldet skyldes at der i 2017 blev overført 25 mio. kr. til hovedkonto 20.10.22 Andre indtægter.

66.01.06 Kulbrinterelaterede forsknings- og udviklingsprojekter
(Tallene er angivet i 1.000 kr.)

Årets bevilling	Årets forbrug	Hensættelse	Ajourf. forbrug	Forskel	Afvigelse i procent
0	0	0	0	0	0

Der er tilknyttet en tekstanmærkning til nærværende hovedkonto, der bemyndiger Naalakkersuisut til at henlægge forskellen mellem indtægter og udgifter, samt uforbrugte midler fra tidligere finansår til anvendelse i senere finansår.

Bogføringen af udgifter og indtægter foregår udelukkende på statuskonti, hvorfor driften ikke påvirkes. Saldoen på hovedkontoen andrager pr. 31. december 2017 32.131.000 kr. Der er hovedsageligt tale om forudbetalte projektmidler fra olieselskaber i henhold betingelserne i de enkelte licenser, med henblik på senere udmøntning på de enkelte projekter.

67.01.01 Råstofdepartementet (Tallene er angivet i 1.000 kr.)

Årets bevilling	Årets forbrug	Hensættelse	Ajourf. forbrug	Forskel	Afvigelse i procent
5.588	4.979	0	4.979	609	10,9

Mindreforbruget skyldes bl.a. at det var forventet, at de første salg af rubiner fra minen ved Qeqertarsuatsiaat ville ske inden udgangen af 2017. Der var derfor reserveret midler til deltagelse på auktioner og ekstern konsulentbistand ved de første salg af rubiner, for at sikre overholdelse, og eventuel tilpasning af kontrolsystemerne ved salg af rubiner og safirer. De første salg blev udskudt til 2018. Der var ligeledes afsat midler til produktion af nogle informationsspots, der skulle sendes i KNR. Disse er blevet forsinket, og vil først blive lavet i 2018. Der er ikke fremsendt tillægsbevillingsansøgning, da det først sidst på året stod klart at der ville være et mindreforbrug på mere end 2 %.

67.01.02 Afdelingen for Geologi (Tallene er angivet i 1.000 kr.)

Årets bevilling	Årets forbrug	Hensættelse	Ajourf. forbrug	Forskel	Afvigelse i procent
10.265	9.978	0	9.978	287	2,8

Der er afsat midler til værdiansættelse af rubiner fra Greenland Ruby, før der gives tilladelse til eksport og salg. Dette omfatter også udenlandske eksperter på området. Den forsinkede produktionsstart har medført, at midlerne ikke er blevet fuldt udmøntet. Der er ikke fremsendt tillægsbevillingsansøgning, da det først sidst på året stod klart at der ville være et mindreforbrug på mere end 2 %.

67.01.03 Geologi- og markedsføringsprojekter (Tallene er angivet i 1.000 kr.)

Årets bevilling	Årets forbrug	Hensættelse	Ajourf. forbrug	Forskel	Afvigelse i procent
10.709	10.075	635	10.710	-1	0

Tekstanmærkning nr. 2 til nærværende hovedkonto bemyndiger Naalakkersuisut til at hensætte et mer/mindreforbrug på op til 10 % af bevillingen til efterfølgende finansår. I forbindelse med årsafslutningen er der hensat 635.577 kr. til 2018.

70-72 DEPARTEMENTET FOR KOMMUNER, BYGDER, YDERDISTRIKTER, INFRASTRUKTUR OG BOLIGER

70.01.01 Departementet for Kommuner, Bygder, Yderdistrikter, Infrastruktur og Boliger (Tallene er angivet i 1.000 kr.)

Årets bevilling	Årets forbrug	Hensættelse	Ajourf. forbrug	Forskel	Afvigelse i procent
7.714	6.975	0	6.975	739	9,6

Om afvigelsen:

Afvigelsen skyldes lavere lønudgifter end forventet på grund af vakante stillinger.

70.01.04 Administrations og projektudgifter vedrørende anlægsområdet (Tallene er angivet i 1.000 kr.)

Årets bevilling	Årets forbrug	Hensættelse	Ajourf. forbrug	Forskel	Afvigelse i procent
0	0	0	0	0	0

Om afvigelsen:

Kontoen er med vedtagelsen af FL2017 nedlagt. Der skulle være lukket for bogføring på kontoen pr. 1. januar 2017, men dette er trods gentagne anmodninger til DcR ikke er sket endnu. Beløbet viser en lønpostering som ikke vedrører departementet. KNIAIN har fremsendt anmodning til DcR om disse omposteres til korrekt konto.

70.01.07 Bygningsmyndigheden (Tallene er angivet i 1.000 kr.)

Årets bevilling	Årets forbrug	Hensættelse	Ajourf. forbrug	Forskel	Afvigelse i procent
6.865	6.569	0	6.569	296	4,3

Om afvigelsen:

Afvigelsen skyldes delvis lavere lønudgifter end forventet på grund af vakante stillinger i en del af året samt at en jurist deles med Bolig- og Ejendomsafdelingen.

Under henvisning til tekstanmærkning 8 for aktivitetsområde 10-89 er Naalakkersuisut bemyndiget til at fakturere de enkelte anlægsprojekter med et bidrag på op til 2,5% af anlægssummen til dækning af udgifter på 70.01.07. Bemyndigelsen kan samlet set ikke overstige 1,52 mio. kr. Det reelle budget for hovedkontoen er dermed ikke 6.865.000 kr. men 8.385.000 kr. Der er således en reel afvigelse på 1.825.000 der svarer til 22 %. Bygningsmyndigheden har i 2017 fortsat varetaget projektledelse af anlægsprojekter på vegne af andre departementer, efter decentralisering af området tilbage i oktober 2016, med tilhørende overdragelse af stillinger. Dette på baggrund af overdragelse af opgaverne har været besværliggjort, som følge af manglende bemanding i øvrige departementer. Bygningsmyndigheden har således ikke haft fornøden bemanding til at iværksætte og udføre mange af de udviklings- og innovations opgaver som eller påtænkt i løbet af 2017. Afvigelsen skyldes desuden delvist vakant stilling i dele af året.

70.01.09 Radioforvaltningen (Tallene er angivet i 1.000 kr.)

Årets bevilling	Årets forbrug	Hensættelse	Ajourf. forbrug	Forskel	Afvigelse i procent
0	1	0	1	-1	0

Om afvigelsen:

Kontoen er nedlagt for flere år siden. Beløbet viser en postering som ikke vedrører departementet. KNIAIN har fremsendt anmodning til DcR om disse omposteres til korrekt konto.

70.10.03 Forsikringer (Tallene er angivet i 1.000 kr.)

Årets bevilling	Årets forbrug	Hensættelse	Ajourf. forbrug	Forskel	Afvigelse i procent
1.200	-9.430	10.628	1.200	0	0

Om afvigelsen:

Naalakkersuisut er jf. tekstanmærkningen til hovedkonto 70.10.03 Forsikringer, bemyndiget til at opkræve interne præmieudgifter fra Selvstyrets enheder til områder, hvor Selvstyret er selvforsikret og afholder udgifter på nærværende hovedkonto til skadesadministration, skader og erstatninger på områder, hvor Selvstyret er selvforsikret. Præmieudgifterne skal dække forskellige udgifter jf. hovedkontoens budgetbidrag i FL2017. Bemyndigelsen kan samlet set ikke overstige 27,0 mio. kr. Bevillingen på 1,2 mio.kr. tilknyttet til kontoen skal dække lønudgifter i forbindelsen med administration af området.

Udgifterne kan udgiftsføres direkte i Landskassen og uforbrugte midler på hovedkontoen kan overføres til næste regnskabsår.

Det reelle budget for hovedkontoen er således ikke 1.200.000 kr. men 28.274.000 kr. Der er således en reel afvigelse på 14.212.000, der svarer til 50 %. Heraf er der hensat 10,6 mio.kr. i henhold til den indarbejdede besparelse i FL2016, hvor det øvrige forbrug vedr. lønudgifter og diverse udgifter tilknyttet forsikringsområdet i henhold til hovedkontoens budgetbidrag i FL2017.

70.15.01 Indenrigsafdelingen (Tallene er angivet i 1.000 kr.)

Årets bevilling	Årets forbrug	Hensættelse	Ajourf. forbrug	Forskel	Afvigelse i procent
4.135	3.600	0	3.600	535	12,9

Om afvigelsen:

Afvigelsen skyldes lavere lønudgifter end forventet på grund af vakante stillinger.

70.15.02 Tilsynsrådet for kommunerne (Tallene er angivet i 1.000 kr.)

Årets bevilling	Årets forbrug	Hensættelse	Ajourf. forbrug	Forskel	Afvigelse i procent
93	67	0	67	26	28,0

Om afvigelsen:

Afvigelsen skyldes vejledning af daværende Qaasuitsup Kommunia samt de to overgangsudvalg i forbindelse med delingen af kommunen. Som konsekvens blev de i øvrigt budgetterede tilsynsrejser til de øvrige kommuner færre.

70.15.03 Tilskud til partiernes valgkamp (Tallene er angivet i 1.000 kr.)

Årets bevilling	Årets forbrug	Hensættelse	Ajourf. forbrug	Forskel	Afvigelse i procent
1.497	1.397	0	1.397	100	6,7

Om afvigelsen:

Ved kommunalvalget april 2017 opstillede ingen enkeltkandidater. Mindreforbruget svarer til det, som ellers var afsat til mulige enkeltkandidater. Antallet af enkeltkandidater varierer fra valg til valg.

70.15.05 Udgifter til valg (Tallene er angivet i 1.000 kr.)

Årets bevilling	Årets forbrug	Hensættelse	Ajourf. forbrug	Forskel	Afvigelse i procent
700	582	0	582	118	16,9

Om afvigelsen:

Afvigelsen skyldes primært, at der ved kommunalvalg ikke var behov for trykning og udsendelse af så meget valgmateriale til kommunerne, som ved de foregående valg pga. en tiltagende digitalisering. Omkostninger hertil kan variere fra valg til valg.

72.02.03 Administrations- og projektudgifter vedrørende boligbyggeri (Tallene er angivet i 1.000 kr.)

Årets bevilling	Årets forbrug	Hensættelse	Ajourf. forbrug	Forskel	Afvigelse i procent
7.617	7.409	0	7.409	208	2,7

Om afvigelsen:

Afvigelsen skyldes forsinkelse vedr. koordinerende rolle af Selvstyrets Sektorplaner for flerfamiliehuse, da sidste sektorplanerne først blev godkendt ultimo 2017, mod tidligere planlagt primo 2017.

72.06.51 Salg af boliger – nettoudbetaling (Tallene er angivet i 1.000 kr.)

Årets bevilling	Årets forbrug	Hensættelse	Ajourf. forbrug	Forskel	Afvigelse i procent
-7.000	-22.523	0	-22.523	15.523	221,8

Om afvigelsen:

Der er tale om en væsentlig merindtægt, som skyldes flere salg end budgetteret. Boliger sælges enten efter "lejer til ejer"- ordningen, når lejer ansøger, eller når en bolig bliver ledig og udbydes offentligt til salg. Det kan ikke forudsiges, hvor mange ansøgninger der vil komme eller hvor mange boliger, der bliver ledige, hvorfor det kan være vanskeligt at budgettere indtægten.

72.10.16 Drift af udlejningsboliger, kapitalafkast (Tallene er angivet i 1.000 kr.)

Årets bevilling	Årets forbrug	Hensættelse	Ajourf. forbrug	Forskel	Afvigelse i procent
-37.000	-41.154	0	-41.154	4.154	11,2

Om afvigelsen:

Afvigelsen skyldes hovedsageligt, at der ikke har været udgifter til tilstandsregistrering i forbindelse med omdannelser af ejendomme fra lejeboliger til ejer- eller andelsboliger. Dertil har småsaneringer og udgifter til boligafdelinger, som kan afholdes over denne konto, i højere grad været afholdt over hovedkonto 89.72.12 Boligprojekter og Erstatningsbyggeri, på relevante projekter.

72.10.17 Betaling for bolignumre (Tallene er angivet i 1.000 kr.)

Årets bevilling	Årets forbrug	Hensættelse	Ajourf. forbrug	Forskel	Afvigelse i procent
-1.900	-2.112	0	-2.112	212	11,2

Om afvigelsen:

Virksomheder betaler for anvendelse af personaleboliger, og trækket på personaleboliger varierer. Der har således været et højere træk på personaleboliger end budgetteret.

72.20.03 Teleklagenævn (Tallene er angivet i 1.000 kr.)

Årets bevilling	Årets forbrug	Hensættelse	Ajourf. forbrug	Forskel	Afvigelse i procent
0	485	0	485	485	0

Om afvigelsen:

Afvigelsen skyldes at Teleklagenævnet i 2017 ikke er nedsat og derfor er beløbet tilbagebetalt til branchen.

72.20.05 Tilskud til passagerbefordring (Tallene er angivet i 1.000 kr.)

Årets bevilling	Årets forbrug	Hensættelse	Ajourf. forbrug	Forskel	Afvigelse i procent
154.250	145.687	8.563	154.250	0	0

Om afvigelsen:

Naalakkersuisut er bemyndiget til at overføre uforbrugte midler for hovedkonto 72.20 ifølge tekstanmærkningen nr. 2 til hovedkontoen 72.20.05, til bl.a. investeringsformål. Hensættelsen er godkendt af Finans- og Skatteudvalget ved en beslutning fredag den 8. december 2017.

72.20.10 Godstransport (Tallene er angivet i 1.000 kr.)

Årets bevilling	Årets forbrug	Hensættelse	Ajourf. forbrug	Forskel	Afvigelse i procent
62.500	53.500	0	53.500	9.000	14,4

Om afvigelsen:

Royal Arctic Lines A/S to nye bygdeskibe blev leveret med forsinkelse hvormed det opkrævede investeringsbidrag i 2016 kun delvist har været anvendt. Derfor reduceres servicekontraktbidraget for 2017 svarende til 9 mio. kr. Reduktionen er alene aftalt til at omhandle servicekontraktbidraget for 2017.

73 – 77 DEPARTEMENTET FOR NATUR OG MILJØ

73.01.01 Departementet for Natur og Miljø (Tallene er angivet i 1.000 kr.)

Årets bevilling	Årets forbrug	Forskel	Afvigelse i procent
18.791	18.419	372	2,0

Mindre forbruget skyldes, der har været ledige stillinger i årets løb og dermed er mindre forbrug på lønmidler.

73.95.04 Udviklingsprojekter indenfor klima (Tallene er angivet i 1.000 kr.)

Årets bevilling	Årets forbrug	Forskel	Afvigelse i procent
584	567	17	3,0

Kontoen er en tilskudskonto. Forbruget varierer fra år til år afhængig af, hvilke projektansøgninger der modtages. Afvigelsen er på et lille beløb, som ikke kunne dække et projekt mere.

77.05.01 Affaldsområdet, drift (Tallene er angivet i 1.000 kr.)

Årets bevilling	Årets forbrug	Forskel	Afvigelse i procent
2.170	1.911	259	11,9

Mindre forbrug skyldes, at enkelte planlagte aktiviteter indenfor miljøområdet ikke er gennemført i 2017 på grund af ekstraordinær travlhed i Departementet for Natur og Miljø som følge af naturkatastrofen ved Nuugaatsiaq.

77.05.03 Miljø, tilskud til oliebekæmpelsesudstyr (Tallene er angivet i 1.000 kr.)

Årets bevilling	Årets forbrug	Forskel	Afvigelse i procent
579	502	77	13,3

Mindre forbruget skyldes, at en regning vedr. håndtering af et oliespild ikke som forventet er blevet betalt i 2017, dette på grund af fejl i den modtagne faktura.

77.05.07 Miljøbeskyttelse (Tallene er angivet i 1.000 kr.)

Årets bevilling	Årets forbrug	Forskel	Afvigelse i procent
1.640	1.518	122	7,4

Mindre forbrug skyldes, at enkelte planlagte aktiviteter indenfor miljøområdet ikke er gennemført i 2017 på grund af ekstraordinær travlhed i Departementet for Natur og Miljø som følge af naturkatastrofen ved Nuugaatsiaq.

Aningaasaqarnermut Naalakkersuisoqarfik
Departementet for Finanser

NAALAKKERSUISUT
GOVERNMENT OF GREENLAND

Redegørelse om Anlægs- og Renoveringsfonden 2017

Indhold

Sammenfatning 1
1. Formålet med Anlægs- og Renoveringsfonden 2
2. Opgørelse af Anlægs- og Renoveringsfonden 3
2.1. Bevægelser i 2017 3
2.2. Udvikling de sidste 10 år 4
2.3. Projektstatus 5
3. Projekter i Anlægs- og Renoveringsfonden 6
3.1. Fordeling af projekter på hovedkonti 6
3.2. Fordeling af projekter på ansvarsområde 7
3.3. Fordeling af projekter på stedkode 8
4. Økonomien for udvalgte projekter 9
4.1. Nye projekter i 2017 9
4.2. Åbne projekter over 50 mio. kr. 10
4.3. Lukkede projekter i 2017 10
Bilag 11
Bilag 1: Fordeling af projekter på hovedkonti 11
Bilag 2: Fordeling af projekter på ansvarsområde 18
Bilag 3: Fordeling af projekter på stedkode 24
Bilag 4: Projektstatus 31
Bilag 5: Lovgrundlag for Anlægs- og Renoveringsfonden 37

Sammenfatning

Denne redegørelse for finanslovsåret 2017 er nr. 18 i rækken af redegørelser om bevægelserne i Anlægs- og Renoveringsfonden.

Primo 2017 var Anlægs- og Renoveringfondens beholdning på 863 mio. kr. I 2017 blev der bevilget 700 mio. kr. og forbrugt 578 mio. kr. Ultimo 2017 var Anlægs- og Renoveringsfondens beholdning dermed 985 mio. kr., hvilket var en udvidelse af Anlægs- og Renoveringsfonden med 122 mio. kr. Disse tal er eksklusivt udlån på hovedkonti 20.30.07, 89.72.11 og 89.72.21 og kan derfor ikke afstemmes med landskassen regnskab. Se tabel 2.1 for en opgørelse der kan afstemmes med landskassens regnskab.

1. Formålet med Anlægs- og Renoveringsfonden

Formålet med oprettelsen af Anlægs- og Renoveringsfonden var at gøre procedurerne omkring bevilling af midler til anlægsopgaver mere smidige.

Selvstyret afsætter hvert år et beløb til anlægs- og renoveringsopgaver i Finansloven, den såkaldte anlægsramme. Anlægsrammen er sektorfordelt, hvor der inden for hver sektor foretages prioritering af konkrete anlægsopgaver.

Projekterne i Anlægs- og Renoveringsfonden varetages af flere sektorer, som er Mittarfeqarfiit, Nukissiorfiit, kommunerne og de forskellige departementer.

Anlægs- og renoveringsfonden er en budgetteknisk fond[1], der ikke kan søges midler fra. De midler, der er registeret i fonden, sker ved vedtagelse af den årlige Finanslov, og disse er bundet til konkrete projekter. Skal der rokeres midler fra fonden, skal dette ske ved at aflyse eller ændre et givent projekt, hvilket kræver politisk godkendelse af Inatsisartut eller Inatsisartuts Finans – og Skatteudvalg.

[1] Se bilag 5Inatsisartutlov nr. 26 af 28. november 2016 om kommunernes og Grønlands Selvstyres budgetter og regnskaber, kapitel 4 om finanslovs, årsbudget mv., §14-17 om anlæg, renovering mv.

2. Opgørelse af Anlægs- og Renoveringsfonden

2.1. Bevægelser i 2017

Tallene i denne redegørelse er baseret på udtræk fra Selvstyrets økonomisystemer og er identiske med de tal der registreres i landskassens regnskab. Tabel 2.1 viser opgørelsen for Anlægs- og Renoveringsfonden i 2017 hvor "Total for A&R fonden" kan afstemmes direkte med landskassens regnskab.

Tabel 2.1 - Opgørelse af A&R fonden 2017

Beskrivelse	Primo 2017	Bevillinger 2017	Forbrug 2017	Ændring 2017	Ultimo 2017
Projekter	-863.072	-700.451	581.053	-119.398	-982.470
Posteringer uden anlægsnummer	20	-	-2.532	-2.532	-2.513
Total for redegørelsen	-863.052	-700.451	578.520	-121.930	-984.982
Hovedkonto 20.30.07	-8.703	-252	-	-252	-8.955
Hovedkonto 89.72.11	-107.741	-20.427	284	-20.143	-127.884
Hovedkonto 89.72.21	-0	-	-	-	-0
Total for A&R-fonden	-979.497	-721.130	578.805	-142.325	-1.121.822

Redegørelsen for Anlægs- og Renoveringsfonden dækker fra 2010 ikke hovedkonto 89.72.11 og 89.72.21. Fra 2016 dækker redegørelsen heller ikke hovedkonto 20.30.07 og 72.06.01. Disse konti er derfor kun medtaget for at kunne afstemme med landskassens regnskab.

Posteringerne uden anlægsnummer ultimo 2017 på 3 mio. kr. er historiske dagbøder eller forlig, som i løbet af året er blevet omposteret til hovedkontoen for Tilbageførsler fra Anlægs- og Renoveringsfonden.

Primo 2017 var A&R fondens beholdning på 863 mio. kr. eksklusiv de fire nævnte hovedkonti.

I 2017 blev der bevilget 700 mio. kr. og forbrugt 578 mio. kr.

Ultimo 2017 var A&R fondens beholdning dermed 985 mio. kr., hvilket var en udvidelse af Anlægs- og Renoveringsfonden med 122 mio. kr.

2.2. Udvikling de sidste 10 år

Bevillingerne udgjorde i 2017 700 mio. kr., mens forbruget udgjorde 578 mio. kr. Det har medført en forøgelse af Anlægs- og Renoveringsfonden på 122 mio. kr. Den historiske udvikling kan aflæses af de nedenstående figurer

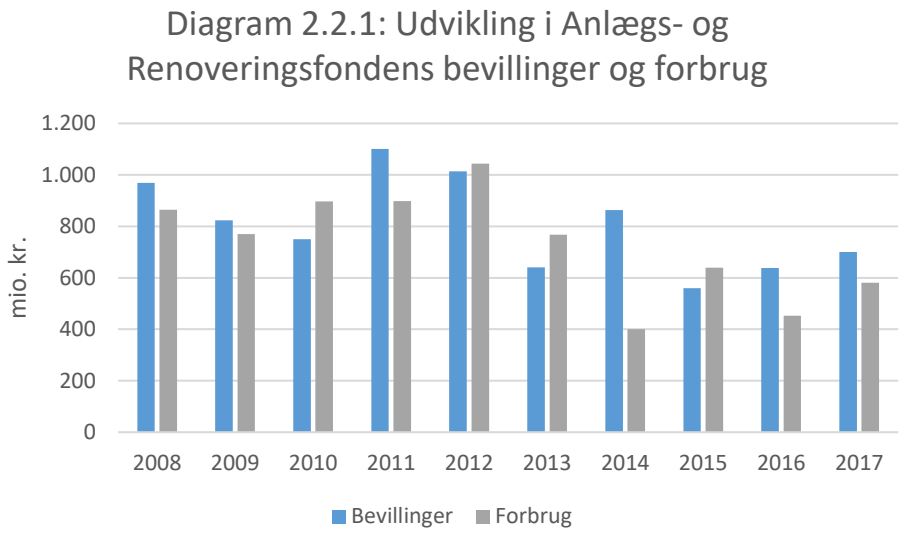

Kilde: Selvstyrets økonomisystem

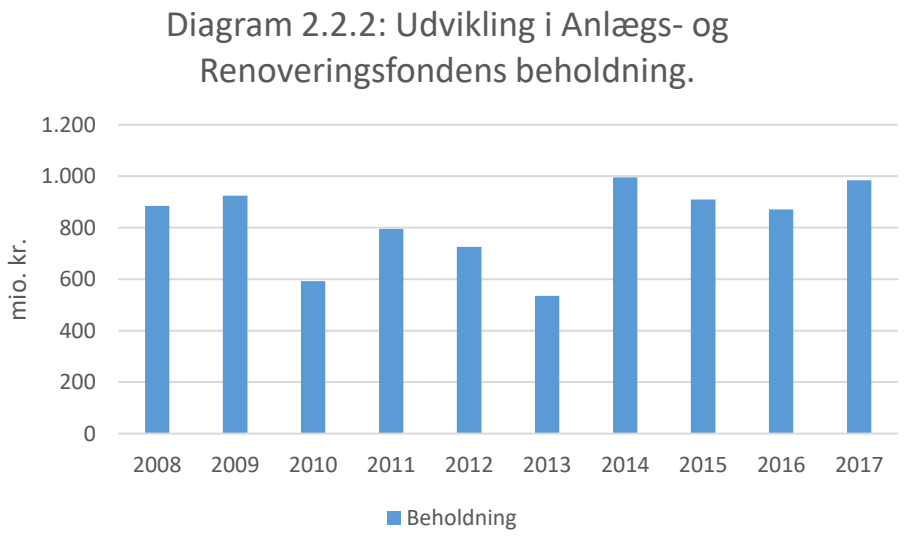

Kilde: Selvstyrets økonomisystem

Alle tal er opgjort eksklusiv hovedkonto 20.30.07, 72.06.01, 89.72.11 og 89.72.21 og kan derfor ikke direkte sammenlignes med landskassens regnskab.

2.3. Projektstatus

I 2017 var der 37 nye projekter, 110 projekter er videreført fra tidligere år, mens der var 65 passive projekter. I alt var der 212 projekter i 2017.

Nye projekter defineres som projekter, hvor der primo 2017 ikke var bevillinger eller forbrug.

Viderførte projekter er projekter som både har haft bevægelser, enten bevillinger eller forbrug, både primo 2017 og i løbet af 2017.

Passive projekter er projekter der udelukkende har haft bevægelser primo 2017.

Projekternes status beskrevet i tabel 2.3 herunder. Se yderligere detaljer i bilag 4.

Tabel 2.3: Projektstatus

Projektstatus	Antal projekter
Nye projekter i 2017	37
Viderførte projekter	110
Passive projekter	65
Projekter i alt	212

3. Projekter i Anlægs- og Renoveringsfonden

3.1. Fordeling af projekter på hovedkonti

De fem største hovedkonti (målt i disponible midler) var 89.71.40 ”Nukissiorfiit, anlægslån”, 89.72.12 ”Boligprojekter og erstatningsbyggeri”, 84.40.10 ”Kommunale skoler”, 86.60.01, ”Sundhedsvæsenet” og 84.40.12 ”Uddannelsesbyggeri”. Se yderligere detaljer i bilag 1.

Tabel 3.1: Fordeling af projekter på hovedkonti (1.000 kr.)

Hovedkonto	Projekter	Primo 2017	Bevilling 2017	Disponibel 2017	Forbrug 2017	Forbrug i % 2017
011014 Reserve til ny landstingssal	2	-1.414	0	-1.414	0	0%
011015 Anlæg og vedligehold under Inatsisartut	1	0	-3.000	-3.000	917	-31%
758621 Miljøteknologi, anlæg	1	0	0	0	0	-
822002 Pisariillisaaneq-projektet, ERP	1	-16.028	-12.000	-28.028	15.603	-56%
822402 Krops- og narkoskannere	1	-2.000	0	-2.000	0	0%
833012 Ældreinstitutioner	7	-30.920	-20.500	-51.420	20.560	-40%
833013 Landsdækkende institutioner	10	-51.497	-15.400	-66.897	27.678	-41%
844009 Erhvervsuddannelsesområdet	2	-3.287	1.300	-1.987	2.189	-110%
844010 Kommunale skoler	15	-98.946	-80.000	-178.946	73.879	-41%
844012 Uddannelsesbyggeri	11	-86.552	-40.900	-127.452	75.960	-60%
844014 Kultur- og idrætsbyggeri	3	-246	-5.600	-5.846	0	0%
844015 Kollegiebyggeri	9	-9.553	-20.000	-29.553	2.500	-8%
844016 Kulturbyggeri	2	-58.566	43.880	-14.686	7.303	-50%
844017 Institutioner for børn og unge	4	-20.000	-18.000	-38.000	10.720	-28%
844501 Kirken	2	736	0	736	-712	-97%
855020 Turismeanlæg	2	-7.500	-9.000	-16.500	7.000	-42%
866001 Sundhedsvæsenet	29	-74.516	-65.560	-140.076	50.359	-36%
870088 Anlægsstrategi for bygder og yderdistrik	2	-10.668	4.500	-6.168	3.137	-51%
871106 5-års eftersyn	2	-296	-500	-796	412	-52%
871109 Transportkommissionen - forundersøgelser	1	-20.806	-11.053	-31.859	7.535	-24%
877002 Køb af administrationsbygning	2	0	-6.995	-6.995	0	0%
877210 Personaleboliger i Nuuk	1	-6.424	0	-6.424	212	-3%
877213 Særlig renovering	4	-4.515	0	-4.515	20	0%
877217 Selvbyggerhuse i bygder og yde	1	-7	0	-7	0	0%
877221 Støttet kommunalt udlejningsbyggeri	4	-13.592	15.148	1.556	0	0%
877222 Boligprogram, bygder og yderdistrikter	5	-42.947	33.282	-9.665	2.610	-27%
877223 Boligstøtte, istandsættelsestilskud	6	-11.484	-8.964	-20.448	4.564	-22%
877310 Havneanlæg	4	-7.869	1.500	-6.369	355	-6%
877312 Reinvestering i havne og kajanlæg	6	-6.039	-88.267	-94.306	39.919	-42%
877319 Forundersøgelser for div.trafikanlæg	1	-5.353	5.353	0	0	0%
877322 GLV - landingspladser	10	-7.789	-15.300	-23.089	2.313	-10%
877502 Miljøafbødende foranstaltninger på Dunda	1	-13.742	13.742	0	0	0%
877503 Tilskud til kommunale miljøanlæg	1	-9.025	0	-9.025	3.445	-38%
897140 Nukissiorfiit, anlægsudlån	4	-163.000	-179.600	-342.600	60.000	-18%
897141 Nukissiorfiit, anlægsudlån, byggemodning	6	-92.100	-13.500	-105.600	0	0%
897212 Boligprojekter og Erstatningsbyggeri	49	12.874	-205.017	-192.143	162.573	-85%
Total	**212**	**-863.072**	**-700.451**	**-1.563.522**	**581.053**	**-37%**

3.2. Fordeling af projekter på ansvarsområde

De tre største ansvarsområder (målt i disponible midler) var Nukissiorfiit; Departementet for Kommuner, Bygder, Yderdistrikter, Infrastruktur og Boliger; og Departementet for Uddannelse, Kultur, Forskning og Kirke.

De tre områder var ansvarlige for ca. 75% af projekterne og ca. 80% af de disponible midler i 2017. Se yderligere detaljer i bilag 2.

Tabel 3.2: Fordeling af projekter på ansvarsområde (1.000 kr.)

Ansvar	Projekter	Primo 2017	Bevilling 2017	Disponibel 2017	Forbrug 2017	Forbrug i % 2017
Dep. for Erhverv, Arbejdsmarked, Handel og Energi	2	-7.500	-9.000	-16.500	7.000	-42%
Dep. for Finanser og Skatter	3	-18.028	-12.000	-30.028	15.603	-52%
Dep. for Kommuner, Bygder, Yderdistrikter, Infrastruktur og Boliger	100	-147.683	-262.571	-410.254	227.097	-55%
Dep. for Natur og Miljø	1	0	0	0	0	-
Dep. for Sociale Anliggender, Familie, Ligestilling og Justitsvæsen	17	-82.417	-35.900	-118.317	48.238	-41%
Dep. for Sundhed	29	-74.516	-65.560	-140.076	34.930	-25%
Dep. for Uddannelse, Kultur, Forskning og Kirke	47	-276.413	-119.320	-395.733	171.839	-43%
Inatsisartut	3	-1.414	-3.000	-4.414	917	-21%
Nukissiorfiit	10	-255.100	-193.100	-448.200	60.000	-13%
Hovedtotal	**212**	**-863.072**	**-700.451**	**-1.563.522**	**565.623**	**-36%**

3.3. Fordeling af projekter på stedkode

Det største beløb fandtes i landsdækkende puljer under "Diverse steder" som udgjorde godt 40% af de disponible midler.

De 5 største byer (målt i disponible midler) var Nuuk, Ilulissat, Qaqortoq, Sisimiut og Maniitsoq. De udgjorde ca. 30% af de disponible midler. Se yderligere detaljer i bilag 3.

Tabel 3.3: Fordeling af projekter på stedkode (1.000 kr.)

Sted	Projekter	Primo 2017	Bevilling 2017	Disponibel 2017	Forbrug 2017	Forbrug i % 2017
010 Nanortalik	4	-12.499	-3.500	-15.999	7.321	-46%
018 Alluitsup Paa	1	-126	-28.400	-28.526	9.232	-32%
020 Qaqortoq	9	-39.246	-44.000	-83.246	42.414	-51%
030 Narsaq	4	-6.731	-4.500	-11.231	7.909	-70%
035 Qassiarsuk	1	-3.714	0	-3.714	589	-16%
050 Paamiut	3	-11.792	-23.000	-34.792	13.313	-38%
060 Nuuk	42	-62.931	-59.927	-122.858	77.343	-63%
070 Maniitsoq	6	-28.914	-27.300	-56.214	40.359	-72%
071 Atammik	1	-2.400	0	-2.400	1.720	-72%
072 Napasoq	1	-413	0	-413	0	0%
080 Sisimiut	13	-40.454	-34.601	-75.055	60.425	-81%
082 Kangerlussuaq	4	-1.440	-2.000	-3.440	500	-15%
083 Sarfannguaq	2	-4.494	0	-4.494	3.207	-71%
100 Aasiaat	6	-9.088	-24.060	-33.148	-15.644	47%
110 Qasigiannguit	1	0	-500	-500	0	0%
111 Ikamiut	1	0	0	0	0	-
120 Ilulissat	6	-93.844	-11.500	-105.344	66.471	-63%
150 Uummannaq	2	427	-1.000	-573	0	0%
156 Illorsuit	1	-4.500	0	-4.500	3.773	-84%
161 Upernavik Kujalleq	1	-2.729	0	-2.729	0	0%
162 Kangersuatsiaq	1	-4	0	-4	38	-1023%
163 Aappilattoq	1	-941	0	-941	38	-4%
166 Nuussuaq	2	314	0	314	-712	-227%
167 Kullorsuaq	1	-3.500	0	-3.500	0	0%
170 Qaanaaq	4	-4.262	-7.750	-12.012	5.145	-43%
180 Tasiilaq	2	-14.504	0	-14.504	2.181	-15%
190 Ittoqqortoormiit	1	-349	0	-349	0	0%
330 Qeqqata Kommunia	1	-20.000	0	-20.000	20.000	-100%
340 Qaasuitsup Kommunia	1	0	-69.954	-69.954	848	-1%
996 Diverse steder	70	-333.599	-305.276	-638.876	225.245	-35%
998 Diverse bygder	5	-39.438	33.282	-6.156	2.610	-42%
999 Diverse byer	14	-121.900	-86.464	-208.364	6.727	-3%
Total	**212**	**-863.072**	**-700.451**	**-1.563.522**	**581.053**	**-37%**

4. Økonomien for udvalgte projekter

4.1. Nye projekter i 2017

Der blev igangsat 37 nye projekter i 2017. De 37 projekter udgjorde ca. 60% af de samlede anlægsbevillinger i 2017. Se yderligere detaljer i bilag 4.

Tabel 4.1: Nye projekter i 2017 (1.000 kr.)

Finanslovskonto	Anlægsnr	Anlæg tekst	Bevilling 2017	Forbrug 2017
011015	10049	Indkvarteringsboliger til Inatsisartut	-3.000	917
833012	44048	Pulje til nyanlæg og renovering	-6.000	0
833013	40064	Hus til ungdomsafdeling i Inn. Inaat	-3.300	256
833013	40067	Pulje til nyanlæg og renovering	-7.400	0
833013	40075	Lukket gårdmiljø til Isikkivik	-1.000	0
833013	40076	Køb af hytte til Røde Kors Børnehjemmet	-300	244
844010	50132	Diverse skole, nyanlæg og renovering	-64.900	0
844012	51021	Projektplan for udflytning af udd. inst.	-2.500	238
844014	54007	Tilskud til renovering af idrætshaller	-5.000	0
844014	54008	Projektering af kunstgræsbaner, 2017	-600	0
844015	52103	Projektering af standardkollegier, 2017	-3.000	60
844015	52104	Diverse kollegieprojekter.	-17.000	0
844017	41048	Pulje til etablering af daginstitutioner.	-18.000	0
855020	72004	Etablering af Visitorcentre	-1.500	0
866001	46023	Energioptimering DIH, Nuuk	-7.000	807
866001	46025	Udvidelse af patienthotel	-3.000	0
866001	46026	Allorfik, misbrugsbehandlingscenter	-2.000	1.856
866001	46027	Allorfik, misbrugsbehandlingscenter, Sisimiut	-2.500	1.664
866001	46028	Patienthotel i Aasiaat	-15.060	-22.479
866001	46029	Allorfik, misbrugsbehandlingscenter, Aasiaat	-2.500	0
866001	47053	Vedligeholdelsesefterslæb	-20.000	0
871106	73012	5 års eftersyn, 2017	-500	322
877002	10052	Køb af B-3953 "Noorlernut 4, stuen"	-6.995	0
877223	37128	Boligstøtte, istands,tilskud 2017	-10.000	2.321
877310	24114	Sektorplan for havne, 2017	-1.000	0
877312	24128	Diverse nyanlæg	-57.622	0
877312	24129	Havn i Kangerlussuaq	-2.000	0
877312	24130	Læmole i Qaanaaq	-1.000	0
877312	24131	Havnefaciliteter i Uummannaq	-1.000	0
877322	25193	Vej til lufthavn i Qaanaaq	-4.500	2.313
877322	25203	Sikkerhedsudstyr til lufthavne	-10.800	0
897140	17774	Udlån til Nukissiorfiit, 2017	-110.000	60.000
897141	28034	Anlægsudlån, byggemodning, Nukissiorfiit 2017	-15.000	0
897212	31037	Skimmel renovering	-25.000	10.758
897212	31040	Diverse nedrivning	-3.500	1
897212	31042	Diverse nedrivning	-500	0
897212	39041	Genhusning efter oversvømmelse	-69.954	848
Hovedtotal			**-504.931**	**60.127**

4.2. Åbne projekter over 50 mio. kr.

Der var 30 projekter med en total bevilling på over 50 mio. kr. i 2017. Se yderligere detaljer i bilag 1-4.

Tabel 4.2: Åbne projekter over 50 mio. kr. (1.000 kr.)

Projektnr.	Projekttitel	Sted	Hovedkonto	Total bevilling ultimo 2017	Total forbrug ultimo 2017
34510	300 boliger, Nuuk	060	897212	-330.900	330.833
50131	Ny skole i Ilulissat	120	844010	-203.155	191.915
34517	Byhuse og familiehuse	996	897212	-144.002	144.002
15004	Udvidelse Qorlortorsuaq Vandkraftværk	999	897140	-144.000	0
34527	Diverse renovering og sanering	996	897212	-138.355	152.620
50069	Ren/ombygn.udv. skole Qaqortoq	020	844010	-115.700	114.764
34513	96 boliger, Innartalik, Nuuk	060	897212	-114.600	114.551
28029	Særlige byggemodning i Qinngorput	060	897141	-114.000	38.400
17774	Udlån til Nukissiorfiit, 2017	996	897140	-110.000	60.000
52087	Erstatningsbyggeri for NI+GU, Qaqortoq	020	844012	-104.400	81.091
34519	84 boliger Pisissia, Nuuk	060	897212	-99.700	94.923
36002	BSU, Selvbyggerhuse	999	877217	-90.164	90.156
52061	Udvidelse af GU, Aasiaat	100	844012	-89.400	89.453
34522	Boliger i Pisissia, byggefelt 8	060	897212	-84.600	165.831
52077	Kollegiebyggeri i Kujallerpaat, Nuuk 1. etape	060	844015	-81.160	78.621
50110	Skole, Narsaq	030	844010	-78.650	78.009
17773	Udlån til Nukissiorfiit, 2016	996	897140	-76.000	0
24116	Reinvestering i havne og kajanlæg	996	877312	-71.514	78.749
39041	Genhusning efter oversvømmelse	340	897212	-69.954	848
32090	Støttet kom. udl.byggeri, 2009	996	877221	-69.800	71.356
46017	Patienthotel, Nuuk	060	866001	-66.522	66.522
50132	Diverse skole, nyanlæg og renovering	996	844010	-64.900	0
51013	Udvidelse INUILI, Narsaq	030	844009	-61.400	61.603
34518	Radiofjeldet, nybyggeri & renovering	060	897212	-59.558	108.319
90022	Pisariillisaaneq-projektet, ERP	060	822002	-57.742	45.316
24128	Diverse nyanlæg	996	877312	-57.622	0
40054	Landsdækkende handicap træningscenter, Sisimiut	080	833013	-56.269	50.108
47031	Udbygning DIH - fondsmidler	060	866001	-53.428	54.769
51010	Entreprenør og bjergværksskole	080	844009	-52.200	52.200
23004	Transportkommissionen - forundersøgelser	996	871109	-50.653	26.329
Total				**-2.910.347**	**2.441.289**

4.3. Lukkede projekter i 2017

Der var ingen projekter der blev lukket i 2017.

Bilag

Bilag 1: Fordeling af projekter på hovedkonti

Finanslovskonto	Sted-kode	Anlægsnr	Anlæg tekst	Primo 2017	Bevilling 2017	Disponibel 2017	Forbrug 2017	Ultimo 2017	Total bevilling ultimo 2017	Total forbrug ultimo 2017	Total forbrug i % af total bevilling
011014	**060**	10019	Udvidelse af landstingssal	75	0	75	0	75	-3.379	3.454	-102%
011014	**060**	10053	Ny bygning til Inatsisartut	-1.490	0	-1.490	0	-1.490	-3.000	1.510	-50%
011014 Total				**-1.414**	**0**	**-1.414**	**0**	**-1.414**	**-6.379**	**4.965**	**-78%**
011015	**060**	10049	Indkvarteringsboliger til Inatsisartut	0	-3.000	-3.000	917	-2.083	-3.000	917	-31%
011015 Total				**0**	**-3.000**	**-3.000**	**917**	**-2.083**	**-3.000**	**917**	**-31%**
758621	**111**	13018	Forbrændingsanlæg, Ikamiut.	0	0	0	0	0	-425	425	-100%
758621 Total				**0**	**0**	**0**	**0**	**0**	**-425**	**425**	**-100%**
822002	**060**	90022	Pisariillisaaneq-projektet, ERP	-16.028	-12.000	-28.028	15.603	-12.426	-57.742	45.316	-78%
822002 Total				**-16.028**	**-12.000**	**-28.028**	**15.603**	**-12.426**	**-57.742**	**45.316**	**-78%**
822402	**996**	25192	Krops- og narkoskannere	-2.000	0	-2.000	0	-2.000	-2.000	0	0%
822402 Total				**-2.000**	**0**	**-2.000**	**0**	**-2.000**	**-2.000**	**0**	**0%**
833012	**010**	44044	Renovering og tilbygn. alderdomshjem, Nanortalik	-11.395	0	-11.395	7.320	-4.074	-13.575	9.501	-70%
833012	**020**	44033	Plejehjem i Qaqortoq	-1.150	0	-1.150	0	-1.150	-22.550	21.400	-95%
833012	**050**	44047	Alderdomshjem i Paamiut	-13.000	-14.500	-27.500	10.366	-17.134	-27.500	10.366	-38%
833012	**080**	44037	Udv. af alderdomshjem, Sisimiut	0	0	0	0	0	-8.000	8.000	-100%
833012	**996**	44040	Diverse ældreinstitutioner, 2015	-375	0	-375	0	-375	-375	0	0%
833012	**996**	44048	Pulje til nyanlæg og renovering	0	-6.000	-6.000	0	-6.000	-6.000	0	0%
833012	**996**	44049	Tilstandsregistrering af ældreområdet	-5.000	0	-5.000	2.874	-2.126	-5.000	2.874	-57%
833012 Total				**-30.920**	**-20.500**	**-51.420**	**20.560**	**-30.859**	**-83.000**	**52.141**	**-63%**
833013	**020**	40064	Hus til ungdomsafdeling i Inn. Inaat	0	-3.300	-3.300	256	-3.044	-3.300	256	-8%
833013	**060**	40062	Udredningshjem	-18.367	0	-18.367	6	-18.361	-18.400	39	0%
833013	**060**	40063	Misbrugsbehandlingshjem	15	-3.000	-2.985	3	-2.982	-3.000	18	-1%
833013	**060**	40076	Køb af hytte til Røde Kors Børnehjemmet	0	-300	-300	244	-56	-300	244	-81%
833013	**070**	40058	Handicapinstitution Elisibannguaq, Maniitsoq	-2.805	0	-2.805	2.617	-188	-4.600	4.412	-96%
833013	**080**	40054	Landsdækkende handicap træningscenter, Sisimiut	-28.083	-400	-28.483	22.321	-6.161	-56.269	50.108	-89%
833013	**080**	40075	Lukket gårdmiljø til Isikkivik	0	-1.000	-1.000	0	-1.000	-1.000	0	0%
833013	**180**	40068	Oprettelse af familie/krisecenter, Tasiilaq	-2.500	0	-2.500	2.222	-278	-2.500	2.222	-89%
833013	**996**	40047	Etabl. af specialis. døgntilbud til udsatte unge	243	0	243	10	252	-17.000	17.252	-101%
833013	**996**	40067	Pulje til nyanlæg og renovering	0	-7.400	-7.400	0	-7.400	-7.400	0	0%
833013 Total				**-51.497**	**-15.400**	**-66.897**	**27.678**	**-39.219**	**-113.769**	**74.550**	**-66%**
844009	**030**	51013	Udvidelse INUILI, Narsaq	-1.945	0	-1.945	2.148	203	-61.400	61.603	-100%
844009	**080**	51010	Entreprenør og bjergværksskole	-1.342	1.300	-42	42	-0	-52.200	52.200	-100%
844009 Total				**-3.287**	**1.300**	**-1.987**	**2.189**	**203**	**-113.600**	**113.803**	**-100%**

844010	**018**	50133	Bygdeskole, Alluitsup Paa	-126	-28.400	-28.526	9.232	-19.294	-35.650	16.356	-46%
844010	**020**	50069	Ren/ombygn.udv. skole Qaqortoq	-936	0	-936	0	-936	-115.700	114.764	-99%
844010	**030**	50110	Skole, Narsaq	-1.896	0	-1.896	1.256	-641	-78.650	78.009	-99%
844010	**060**	50134	Renovering/ombygning ASK, Nuuk	0	0	0	0	0	-500	500	-100%
844010	**080**	50128	Om- og tilbygning af Nalunng. Atuarfia, Sisimiut	-12.394	0	-12.394	9.551	-2.843	-26.000	23.157	-89%
844010	**083**	50111	Ren./ombygn./udv. skole, Sarfannguit	-4.082	0	-4.082	3.207	-875	-9.500	8.625	-91%
844010	**120**	50131	Ny skole i Ilulissat	-61.798	0	-61.798	50.558	-11.240	-203.155	191.915	-94%
844010	**161**	50126	Udv./ren./ombyg. af skole, Upv. Kujalleq	-2.729	0	-2.729	0	-2.729	-13.700	10.971	-80%
844010	**162**	50083	Skole i Kangersuatsiaq	-4	0	-4	38	34	0	34	-
844010	**163**	50091	Skolen Aappilattoq	-941	0	-941	38	-903	-18.150	17.247	-95%
844010	**166**	50115	Ren./ombygn./udv. skole, Nuussuaq	-772	0	-772	0	-772	-9.800	9.028	-92%
844010	**996**	50129	Diverse skoler, nyanlæg og renovering, 2015	-6.584	6.600	17	0	17	-50	67	-133%
844010	**996**	50130	Diverse skole, nyanlæg og renovering, 2016	-6.700	6.700	0	0	0	0	0	-
844010	**996**	50132	Diverse skole, nyanlæg og renovering	0	-64.900	-64.900	0	-64.900	-64.900	0	0%
844010	**996**	50137	Tilstandsregistrering af før- og folkeskoler	16	0	16	0	16	0	16	-
844010 Total				**-98.946**	**-80.000**	**-178.946**	**73.879**	**-105.066**	**-575.755**	**470.689**	**-82%**
844012	**020**	52087	Erstatningsbyggeri for NI+GU, Qaqortoq	-38.882	-17.400	-56.282	32.973	-23.309	-104.400	81.091	-78%
844012	**060**	52088	Erstatningsbyggeri for Ledelsesakademi, Nuuk	411	0	411	139	550	-12.500	13.050	-104%
844012	**080**	52094	Renovering af Knud Rasmussenip Højskolia	9.716	-19.691	-9.975	14.751	4.776	-19.691	24.467	-124%
844012	**100**	52061	Udvidelse af GU, Aasiaat	-732	0	-732	785	53	-89.400	89.453	-100%
844012	**120**	52086	Udvidelse af PISPS, Ilulissat	-6.391	-1.000	-7.391	7.009	-382	-44.344	43.962	-99%
844012	**330**	52085	Renov. af udd. bygninger Qeq. Kommune	-20.000	0	-20.000	20.000	0	-20.000	20.000	-100%
844012	**996**	51020	Sektorstrategi for anlæg under uddannelse	-1.000	0	-1.000	0	-1.000	-1.000	0	0%
844012	**996**	52085	Renov. af udd. bygninger Qeq. Kommune	309	-309	-0	0	-0	-309	309	-100%
844012	**996**	52099	Køb af fast ejendom til Vejlednings- psyk.-soc.råd	-867	0	-867	0	-867	-5.000	4.133	-83%
844012	**999**	51021	Projektplan for udflytning af udd. inst.	0	-2.500	-2.500	238	-2.262	-2.500	238	-10%
844012	**999**	52095	Skolepraktikhaller og haller til konkrete formål	-29.116	0	-29.116	65	-29.051	-30.000	949	-3%
844012 Total				**-86.552**	**-40.900**	**-127.452**	**75.960**	**-51.492**	**-329.144**	**277.652**	**-84%**
844014	**996**	54005	Projektplan for National Stadion	-246	0	-246	0	-246	-1.000	754	-75%
844014	**996**	54007	Tilskud til renovering af idrætshaller	0	-5.000	-5.000	0	-5.000	-5.000	0	0%
844014	**996**	54008	Projektering af kunstgræsbaner, 2017	0	-600	-600	0	-600	-600	0	0%
844014 Total				**-246**	**-5.600**	**-5.846**	**0**	**-5.846**	**-6.600**	**754**	**-11%**
844015	**010**	52060	Elevhjem i Nanortalik	-1.103	0	-1.103	0	-1.103	-27.744	26.641	-96%
844015	**035**	52092	Etablering/renovering elevhjem Qassiarsuk	-3.714	0	-3.714	589	-3.125	-4.000	875	-22%
844015	**050**	52091	Kollegiebyggeri i Paamiut, 2014	-261	0	-261	3	-257	-16.000	15.743	-98%
844015	**060**	52077	Kollegiebyggeri i Kujallerpaat, Nuuk 1. etape	-2.586	0	-2.586	47	-2.539	-81.160	78.621	-97%
844015	**150**	52071	Skolehjem med 50 værelser, Uummannaq	427	0	427	0	427	-32.000	32.427	-101%
844015	**996**	52104	Diverse kollegieprojekter.	0	-17.000	-17.000	0	-17.000	-17.000	0	0%
844015	**999**	52101	Projektering af standardkollegier, 2015	304	0	304	0	304	-2.078	2.382	-115%
844015	**999**	52102	Projektering af standardkollegier, 2016	-2.621	0	-2.621	1.800	-821	-3.000	2.179	-73%

844015	**999**	52103	Projektering af standardkollegier, 2017	0	-3.000	-3.000	60	-2.940	-3.000	60	-2%
844015 Total				**-9.553**	**-20.000**	**-29.553**	**2.500**	**-27.054**	**-185.982**	**158.928**	**-85%**
844016	**060**	55022	Nationale tegningsarkiv	-4.384	0	-4.384	3.998	-386	-4.390	4.004	-91%
844016	**060**	56003	Ny KNR	-54.183	43.880	-10.303	3.305	-6.998	-12.120	5.122	-42%
844016 Total				**-58.566**	**43.880**	**-14.686**	**7.303**	**-7.384**	**-16.510**	**9.126**	**-55%**
844017	**071**	41050	Daginstitution i Atammik, 2015	-2.400	0	-2.400	1.720	-680	-2.400	1.720	-72%
844017	**996**	41045	Pulje til etablering af daginstitutioner, 2014	-10.000	0	-10.000	9.000	-1.000	-10.000	9.000	-90%
844017	**996**	41046	Pulje til etablering af daginstitutioner, 2015	-7.600	0	-7.600	0	-7.600	-7.600	0	0%
844017	**996**	41048	Pulje til etablering af daginstitutioner.	0	-18.000	-18.000	0	-18.000	-18.000	0	0%
844017 Total				**-20.000**	**-18.000**	**-38.000**	**10.720**	**-27.280**	**-38.000**	**10.720**	**-28%**
844501	**166**	58046	Genopførelse, Kirken i Nuussuaq	1.086	0	1.086	-712	373	0	373	-
844501	**190**	58041	Renovering af kirke, Ittoqqortoormiit	-349	0	-349	0	-349	-500	151	-30%
844501 Total				**736**	**0**	**736**	**-712**	**24**	**-500**	**524**	**-105%**
855020	**120**	72003	Is-fjordscenteret, Ilulissat	-7.500	-7.500	-15.000	7.000	-8.000	-15.000	7.000	-47%
855020	**996**	72004	Etablering af Visitorcentre	0	-1.500	-1.500	0	-1.500	-1.500	0	0%
855020 Total				**-7.500**	**-9.000**	**-16.500**	**7.000**	**-9.500**	**-16.500**	**7.000**	**-42%**
866001	**020**	46026	Allorfik, misbrugsbehandlingscenter	0	-2.000	-2.000	1.856	-144	-2.000	1.856	-93%
866001	**020**	47040	Kølehus i Qaqortoq sygehus	-691	0	-691	0	-691	-700	9	-1%
866001	**030**	47050	Elevator Narsaq sygehus	-1.800	0	-1.800	1.730	-70	-1.800	1.730	-96%
866001	**060**	46009	Laboratorium/DIH, Nuuk	-18	0	-18	0	-18	0	-18	-
866001	**060**	46015	DIH 3. fløj, Nuuk	-18	0	-18	0	-18	-33.905	33.887	-100%
866001	**060**	46017	Patienthotel, Nuuk	-0	0	-0	0	-0	-66.522	66.522	-100%
866001	**060**	46020	Nedrivning af gammel operationsbygning	-1.442	0	-1.442	630	-812	-4.500	3.688	-82%
866001	**060**	46021	Psykiatribygning i Nuuk	-7.580	0	-7.580	225	-7.356	-8.000	644	-8%
866001	**060**	46022	Udskiftning af eltavler DIH	-4.000	0	-4.000	4.000	0	-4.000	4.000	-100%
866001	**060**	46023	Energioptimering DIH, Nuuk	0	-7.000	-7.000	807	-6.193	-7.000	807	-12%
866001	**060**	46025	Udvidelse af patienthotel	0	-3.000	-3.000	0	-3.000	-3.000	0	0%
866001	**060**	47031	Udbygning DIH - fondsmidler	1.269	0	1.269	71	1.341	-53.428	54.769	-103%
866001	**060**	47047	Børneafdeling på DIH, Nuuk	-398	0	-398	4	-394	-500	106	-21%
866001	**060**	48012	Tandklinik, Qinngorput	0	0	0	0	0	-282	282	-100%
866001	**060**	48013	Centraltandklinik i Nuuk	-3.520	0	-3.520	6	-3.514	-5.718	2.204	-39%
866001	**070**	47049	Udskiftning af tagbelægning sygehus, Maniitsoq	-1.500	0	-1.500	1.268	-232	-1.500	1.268	-85%
866001	**080**	46027	Allorfik, misbrugsbehandlingscenter, Sisimiut	0	-2.500	-2.500	1.664	-836	-2.500	1.664	-67%
866001	**080**	47042	Regionssygehus i Sisimiut	-1.130	0	-1.130	8	-1.122	-1.500	378	-25%
866001	**100**	46028	Patienthotel i Aasiaat	0	-15.060	-15.060	-22.479	-37.539	-15.060	-22.479	149%
866001	**100**	46029	Allorfik, misbrugsbehandlingscenter, Aasiaat	0	-2.500	-2.500	0	-2.500	-2.500	0	0%
866001	**100**	47058	Genopretning af brandskade, Aasiaat	-100	0	-100	0	-100	-100	0	0%
866001	**120**	48014	Inventar til tandklinik, Ilulissat	-515	0	-515	118	-397	-3.000	2.603	-87%
866001	**156**	49035	Konsultation, Illorsuit	-4.500	0	-4.500	3.773	-727	-4.500	3.773	-84%
866001	**996**	46019	Elektronisk Patient Journal	-7.189	0	-7.189	7.189	-0	-33.500	33.500	-100%

866001	**996**	47032	Ambulancer	-5	0	-5	0	-5	-6.500	6.495	-100%
866001	**996**	47038	Autoklaver til kystsygehuse	-0	0	-0	0	-0	-1.900	1.900	-100%
866001	**996**	47041	Ilt produktions anlæg i sygehuse	-5.779	0	-5.779	1.096	-4.683	-6.500	1.817	-28%
866001	**996**	47051	Apparaturpuljen	-35.600	-13.500	-49.100	33.263	-15.837	-49.100	33.263	-68%
866001	**996**	47053	Vedligeholdelsesefterslæb	0	-20.000	-20.000	15.130	-4.870	-20.000	15.130	-76%
866001 Total				**-74.516**	**-65.560**	**-140.076**	**50.359**	**-89.716**	**-339.515**	**249.799**	**-74%**
870088	**020**	29107	Vej i Sydgrønland	932	-7.000	-6.068	3.137	-2.931	-29.825	26.894	-90%
870088	**996**	29105	Anlægsstrategi for bygder og yderdistrikt, 2009	-11.599	11.500	-99	0	-99	-9.225	9.126	-99%
870088 Total				**-10.668**	**4.500**	**-6.168**	**3.137**	**-3.031**	**-39.050**	**36.019**	**-92%**
871106	**996**	73011	5 års eftersyn, 2016	-296	0	-296	90	-206	-500	294	-59%
871106	**996**	73012	5 års eftersyn, 2017	0	-500	-500	322	-178	-500	322	-64%
871106 Total				**-296**	**-500**	**-796**	**412**	**-384**	**-1.000**	**616**	**-62%**
871109	**996**	23004	Transportkommissionen - forundersøgelser	-20.806	-11.053	-31.859	7.535	-24.324	-50.653	26.329	-52%
871109 Total				**-20.806**	**-11.053**	**-31.859**	**7.535**	**-24.324**	**-50.653**	**26.329**	**-52%**
877002	**060**	10048	Køb af B-1802, KANUKOKA	0	0	0	0	0	-20.075	20.075	-100%
877002	**060**	10052	Køb af B-3953 "Noorlernut 4, stuen"	0	-6.995	-6.995	0	-6.995	-6.995	0	0%
877002 Total				**0**	**-6.995**	**-6.995**	**0**	**-6.995**	**-27.070**	**20.075**	**-74%**
877210	**060**	30012	Naalakkersuisut boliger	-6.424	0	-6.424	212	-6.211	-13.000	6.789	-52%
877210 Total				**-6.424**	**0**	**-6.424**	**212**	**-6.211**	**-13.000**	**6.789**	**-52%**
877213	**010**	97085	Renovering B-294, B-295	-1	0	-1	0	-1	-9.454	9.453	-100%
877213	**060**	97157	Bevaringsværdige bygninger i Nuuk	-4.518	0	-4.518	20	-4.498	-15.400	10.902	-71%
877213	**996**	97150	Renovering diverse steder, 2009	4	0	4	0	4	-18.432	18.436	-100%
877213	**996**	97151	Renovering diverse steder, 2010	0	0	0	0	0	-3.337	3.337	-100%
877213 Total				**-4.515**	**0**	**-4.515**	**20**	**-4.495**	**-46.623**	**42.128**	**-90%**
877217	**999**	36002	BSU, Selvbyggerhuse	-7	0	-7	0	-7	-90.164	90.156	-100%
877217 Total				**-7**	**0**	**-7**	**0**	**-7**	**-90.164**	**90.156**	**-100%**
877221	**996**	32066	Støttet kom. udl.byggeri, 2006	-802	802	-0	0	-0	-21.366	21.366	-100%
877221	**996**	32067	Støttet kom. udl.byggeri, 2007	-8.165	8.165	0	0	0	-36.573	36.574	-100%
877221	**996**	32068	Støttet kom. udl.byggeri, 2008	-6.181	6.181	-0	0	-0	-44.513	44.512	-100%
877221	**996**	32090	Støttet kom. udl.byggeri, 2009	1.556	0	1.556	0	1.556	-69.800	71.356	-102%
877221 Total				**-13.592**	**15.148**	**1.556**	**0**	**1.556**	**-172.252**	**173.808**	**-101%**
877222	**167**	39039	Aktivitetshus til Kullorsuaq	-3.500	0	-3.500	0	-3.500	-3.500	0	0%
877222	**998**	35024	Boligprg.f/bygder og yderd. 2014	-1.238	0	-1.238	907	-331	-25.000	24.669	-99%
877222	**998**	35025	Boligprg.f/bygder og yderd. 2015	-17.791	9.500	-8.291	1.093	-7.197	-10.500	3.303	-31%
877222	**998**	35026	Boligprg.f/bygder og yderd. 2016	-19.099	24.982	5.883	353	6.236	-18	6.254	-34746%
877222	**998**	36106	Udvikling og afprøvning af Illorput 2100	-1.319	-1.200	-2.519	257	-2.262	-2.700	438	-16%
877222 Total				**-42.947**	**33.282**	**-9.665**	**2.610**	**-7.054**	**-41.718**	**34.664**	**-**
877223	**996**	37108	Boligstøtte, istands.tilskud 2010	-0	0	-0	0	-0	-493	493	-100%
877223	**996**	37117	Boligstøtte, istands.tilskud 2013	0	0	0	0	0	-2.081	2.081	-100%
877223	**999**	37121	Boligstøtte, istands,tilskud 2014	0	0	0	0	0	-4.975	4.975	-100%

877223	**999**	37126	Boligstøtte, istands,tilskud 2015	-3.677	1.036	-2.641	328	-2.313	-8.964	6.651	-74%
877223	**999**	37127	Boligstøtte, istands,tilskud 2016	-7.807	0	-7.807	1.915	-5.893	-10.000	4.107	-41%
877223	**999**	37128	Boligstøtte, istands,tilskud 2017	0	-10.000	-10.000	2.321	-7.679	-10.000	2.321	-23%
877223 Total				**-11.484**	**-8.964**	**-20.448**	**4.564**	**-15.885**	**-36.513**	**20.628**	**-56%**
877310	**996**	24111	Ekstra renovering og istandsættelse 2014	-3.326	0	-3.326	355	-2.971	-8.900	5.929	-67%
877310	**996**	24112	Sektorplan for havne, 2015	-2.043	0	-2.043	0	-2.043	-2.500	457	-18%
877310	**996**	24113	Sektorplan for havne, 2016	-2.500	2.500	0	0	0	0	0	-
877310	**996**	24114	Sektorplan for havne, 2017	0	-1.000	-1.000	0	-1.000	-1.000	0	0%
877310 Total				**-7.869**	**1.500**	**-6.369**	**355**	**-6.014**	**-12.400**	**6.386**	**-51%**
877312	**082**	24129	Havn i Kangerlussuaq	0	-2.000	-2.000	0	-2.000	-2.000	0	0%
877312	**150**	24131	Havnefaciliteter i Uummannaq	0	-1.000	-1.000	0	-1.000	-1.000	0	0%
877312	**170**	24130	Læmole i Qaanaaq	0	-1.000	-1.000	0	-1.000	-1.000	0	0%
877312	**996**	24116	Reinvestering i havne og kajanlæg	-5.039	-27.645	-32.684	39.919	7.236	-71.514	78.749	-110%
877312	**996**	24118	Udvikling og afprøvning af UUV-system	-1.000	1.000	0	0	0	0	0	-
877312	**996**	24128	Diverse nyanlæg	0	-57.622	-57.622	0	-57.622	-57.622	0	0%
877312 Total				**-6.039**	**-88.267**	**-94.306**	**39.919**	**-54.386**	**-133.136**	**78.749**	**-59%**
877319	**996**	23010	Forundersøgelser for diverse trafikanlæg 2015	-5.353	5.353	-0	0	-0	-147	147	-100%
877319 Total				**-5.353**	**5.353**	**-0**	**0**	**-0**	**-147**	**147**	**-100%**
877322	**080**	25186	Renovering af skimmelsvampsramt garage Sisimiut	-0	0	-0	0	-0	-1.710	1.710	-100%
877322	**082**	20039	Lovliggørelse af elforsyning	-225	0	-225	0	-225	-6.000	5.775	-96%
877322	**082**	25182	Udvidelse af terminalbygning, Kangerlussuaq	-437	0	-437	0	-437	-25.357	24.920	-98%
877322	**170**	25193	Vej til lufthavn i Qaanaaq	0	-4.500	-4.500	2.313	-2.187	-4.500	2.313	-51%
877322	**996**	25188	Ekstra renovering og istandsættelse 2014	849	0	849	0	849	-17.300	18.149	-105%
877322	**996**	25190	Rullende materiel	0	0	0	0	0	-12.900	12.900	-100%
877322	**996**	25191	Tilstandsregistrering af heliportbygninger	-3.000	0	-3.000	0	-3.000	-3.000	0	0%
877322	**996**	25203	Sikkerhedsudstyr til lufthavne	0	-10.800	-10.800	0	-10.800	-10.800	0	0%
877322	**999**	25038	Radiofyr, renovering	-828	0	-828	0	-828	0	-828	-
877322	**999**	25938	Radiofyr, renovering	-4.147	0	-4.147	0	-4.147	-9.300	5.153	-55%
877322 Total				**-7.789**	**-15.300**	**-23.089**	**2.313**	**-20.776**	**-90.867**	**70.091**	**-77%**
877502	**996**	74002	Miljøafbødende foranstaltninger, Dundas	-13.742	13.742	-0	0	-0	13.742	-13.742	-100%
877502 Total				**-13.742**	**13.742**	**-0**	**0**	**-0**	**13.742**	**-13.742**	**-100%**
877503	**996**	74005	Tilskud til kommunale miljøanlæg	-9.025	0	-9.025	3.445	-5.580	-44.500	38.920	-87%
877503 Total				**-9.025**	**0**	**-9.025**	**3.445**	**-5.580**	**-44.500**	**38.920**	**-87%**
897140	**996**	17772	Vandbehandlingsanlæg	-15.000	2.400	-12.600	0	-12.600	-12.600	0	0%
897140	**996**	17773	Udlån til Nukissiorfiit, 2016	-76.000	0	-76.000	0	-76.000	-76.000	0	0%
897140	**996**	17774	Udlån til Nukissiorfiit, 2017	0	-110.000	-110.000	60.000	-50.000	-110.000	60.000	-55%
897140	**999**	15004	Udvidelse Qorlortorsuaq Vandkraftværk	-72.000	-72.000	-144.000	0	-144.000	-144.000	0	0%
897140 Total				**-163.000**	**-179.600**	**-342.600**	**60.000**	**-282.600**	**-342.600**	**60.000**	**-18%**
897141	**060**	28029	Særlige byggemodning i Qinngorput	-60.600	-15.000	-75.600	0	-75.600	-114.000	38.400	-34%
897141	**996**	28028	Anlægsudlån, byggemodning, Nukissiorfiit, 2013	0	0	0	0	0	-6.500	6.500	-100%

897141	**996**	28030	Anlægsudlån, byggemodning, Nukissiorfiit, 2014	-1.500	1.500	0	0	0	0	0	-
897141	**996**	28032	Anlægsudlån, byggemodning, Nukissiorfiit, 2015	-15.000	15.000	0	0	0	0	0	-
897141	**996**	28033	Anlægsudlån, byggemodning, Nukissiorfiit 2016	-15.000	0	-15.000	0	-15.000	-15.000	0	0%
897141	**996**	28034	Anlægsudlån, byggemodning, Nukissiorfiit 2017	0	-15.000	-15.000	0	-15.000	-15.000	0	0%
897141 Total				**-92.100**	**-13.500**	**-105.600**	**0**	**-105.600**	**-150.500**	**44.900**	**-30%**
897212	**010**	31040	Diverse nedrivning	0	-3.500	-3.500	1	-3.499	-3.500	1	0%
897212	**020**	30014	Alsidige boliger 2015, Qaqortoq	5.982	-10.800	-4.818	3.960	-859	-27.800	26.941	-97%
897212	**020**	31030	Diverse nedrivning	-4.500	-3.500	-8.000	232	-7.768	-8.000	232	-3%
897212	**030**	31031	Diverse nedrivning	-1.090	-4.500	-5.590	2.775	-2.816	-7.500	4.684	-62%
897212	**050**	31032	Diverse nedrivning	1.469	-8.500	-7.031	2.943	-4.088	-14.000	9.912	-71%
897212	**060**	31033	Diverse nedrivning	-8.356	-11.500	-19.856	1.356	-18.500	-20.000	1.500	-8%
897212	**060**	31037	Skimmel renovering	0	-25.000	-25.000	10.758	-14.242	-25.000	10.758	-43%
897212	**060**	34504	Tuapannguit-projektet	7.456	-0	7.456	1.364	8.820	-0	8.820	-
897212	**060**	34510	300 boliger, Nuuk	-67	0	-67	0	-67	-330.900	330.833	-100%
897212	**060**	34513	96 boliger, Innartalik, Nuuk	-49	0	-49	0	-49	-114.600	114.551	-100%
897212	**060**	34518	Radiofjeldet, nybyggeri & renovering	48.761	0	48.761	0	48.761	-59.558	108.319	-182%
897212	**060**	34519	84 boliger Pisissia, Nuuk	-4.777	0	-4.777	0	-4.777	-99.700	94.923	-95%
897212	**060**	34522	Boliger i Pisissia, byggefelt 8	81.231	0	81.231	0	81.231	-84.600	165.831	-196%
897212	**060**	34525	28 boliger ved Sarfaarsuit	23.803	0	23.803	0	23.803	0	23.803	-
897212	**060**	34526	16 boliger ved Sarfaarsuit	0	0	0	0	0	0	0	-
897212	**060**	34528	Genhusningcenter for lejere i Nuuk	-1.288	1.288	0	-1	-0	-7.712	7.712	-100%
897212	**060**	34532	Alsidige boliger 2015, Nuuk	-25.960	-18.300	-44.260	33.630	-10.630	-44.300	33.670	-76%
897212	**060**	34534	Bæredygtige boliger 2017, Nuuk	100	0	100	0	100	0	100	-
897212	**070**	30015	Alsidige boliger 2015, Maniitsoq	-8.148	-20.800	-28.948	20.101	-8.847	-36.800	27.953	-76%
897212	**070**	31034	Diverse nedrivning	-7.670	-6.500	-14.170	9.967	-4.204	-16.500	12.296	-75%
897212	**070**	32125	16 handicapvenlige boliger, Maniitsoq 2014	-9.157	0	-9.157	6.407	-2.749	-12.800	10.051	-79%
897212	**070**	32127	12 ældrevenlige boliger, Maniitsoq 2014	366	0	366	0	366	-7.900	8.266	-105%
897212	**072**	39032	1 kommunalt byggesæt, Napasoq 2014	-413	0	-413	0	-413	-1.500	1.087	-72%
897212	**080**	30017	Bæredygtige boliger 2016, Sisimiut	1.073	-12.310	-11.237	6.097	-5.140	-14.310	9.170	-64%
897212	**080**	31035	Diverse nedrivning	-2.363	0	-2.363	489	-1.873	-5.000	3.127	-63%
897212	**080**	32126	16 handicapvenlige boliger, Sisimiut 2014	-6.610	0	-6.610	5.502	-1.108	-12.800	11.692	-91%
897212	**080**	32128	12 ældrevenlige boliger, Sisimiut 2014	678	0	678	0	678	-7.900	8.578	-109%
897212	**082**	39034	4 kommunale byggesæt, Kangerlussuaq 2014	-778	0	-778	500	-277	-6.000	5.723	-95%
897212	**083**	39035	1 kommunalt byggesæt, Sarfannguit 2014	-413	0	-413	0	-413	-1.500	1.087	-72%
897212	**100**	31036	Diverse nedrivning	-2.500	-6.500	-9.000	293	-8.707	-9.000	293	-3%
897212	**100**	32132	12 boliger, Aasiaat 2014	-5.756	0	-5.756	5.756	0	-13.000	13.000	-100%
897212	**110**	31042	Diverse nedrivning	0	-500	-500	0	-500	-500	0	0%
897212	**120**	30019	Funktionelle rækkehuse, Ilulissat	360	-3.000	-2.640	1.785	-854	-3.000	2.146	-72%
897212	**120**	32133	24 boliger, Ilulissat 2015	-18.000	0	-18.000	0	-18.000	-18.000	0	0%
897212	**170**	32131	8 boliger, Qaanaaq 2014	-1.662	-2.250	-3.912	2.555	-1.357	-11.750	10.393	-88%

897212	**170**	38018	Forundersøgelser i Qaanaaq	-2.600	0	-2.600	277	-2.323	-2.600	277	-11%
897212	**180**	32129	30 boliger 2014, Tasiilaq	-12.004	0	-12.004	-41	-12.045	-26.700	14.655	-55%
897212	**340**	39041	Genhusning efter oversvømmelse	0	-69.954	-69.954	848	-69.106	-69.954	848	-1%
897212	**996**	31029	Ekstra renovering og istandsættelse 2014	-10.006	0	-10.006	5.718	-4.288	-40.000	35.712	-89%
897212	**996**	32124	Boliger	3.707	2.810	6.517	4.993	11.510	-7.840	19.350	-247%
897212	**996**	32134	4 multifunktionshuse i bygder, Qaasuitsup Kommunia	-6.305	0	-6.305	2.823	-3.482	-24.000	20.518	-85%
897212	**996**	32137	Projektering af ældrevenlige boliger	-3.000	0	-3.000	0	-3.000	-3.000	0	0%
897212	**996**	32139	Tilskud til renovering og sanering af boliger	0	-1.000	-1.000	1.000	0	-3.000	3.000	-100%
897212	**996**	34517	Byhuse og familiehuse	-149	149	0	0	0	-144.002	144.002	-100%
897212	**996**	34526	16 boliger ved Sarfaarsuit	0	0	0	549	549	0	549	-
897212	**996**	34527	Diverse renovering og sanering	-14.501	-850	-15.351	29.616	14.265	-138.355	152.620	-110%
897212	**996**	38017	Udvikling af Illoq Nutaaq	-2.000	0	-2.000	320	-1.680	-2.000	320	-16%
897212	**998**	36101	Bygder- og yderdistrikter, 2011	9	0	9	0	9	-15.000	15.009	-100%
897212	**999**	38016	Udvikling og afprøvning af lokale byggematerialer	-2.000	0	-2.000	0	-2.000	-2.000	0	0%
897212 Total				**12.874**	**-205.017**	**-192.143**	**162.573**	**-29.570**	**-1.503.881**	**1.474.311**	**-98%**
Hovedtotal				**-863.072**	**-700.451**	**-1.563.522**	**581.053**	**-982.470**	**-4.670.752**	**3.688.283**	**-79%**

Bilag 2: Fordeling af projekter på ansvarsområde

Ansvar forkortet	Finanslovs-konto	Sted-kode	Anlægsnr	Anlæg tekst	Primo 2017	Bevilling 2017	Disponibel 2017	Forbrug 2017	Ultimo 2017	Total bevilling ultimo 2017	Total forbrug ultimo 2017	Total forbrug i % af total bevilling
IINIAN	**833012**	010	**44044**	Renovering og tilbygn. alderdomshjem, Nanortalik	-11.395	0	-11.395	7.320	-4.074	-13.575	9.501	-70%
IINIAN	**833012**	020	**44033**	Plejehjem i Qaqortoq	-1.150	0	-1.150	0	-1.150	-22.550	21.400	-95%
IINIAN	**833012**	050	**44047**	Alderdomshjem i Paamiut	-13.000	-14.500	-27.500	10.366	-17.134	-27.500	10.366	-38%
IINIAN	**833012**	080	**44037**	Udv. af alderdomshjem, Sisimiut	0	0	0	0	0	-8.000	8.000	-100%
IINIAN	**833012**	996	**44040**	Diverse ældreinstitutioner, 2015	-375	0	-375	0	-375	-375	0	0%
IINIAN	**833012**	996	**44048**	Pulje til nyanlæg og renovering	0	-6.000	-6.000	0	-6.000	-6.000	0	0%
IINIAN	**833012**	996	**44049**	Tilstandsregistrering af ældreområdet	-5.000	0	-5.000	2.874	-2.126	-5.000	2.874	-57%
IINIAN	**833013**	020	**40064**	Hus til ungdomsafdeling i Inn. Inaat	0	-3.300	-3.300	256	-3.044	-3.300	256	-8%
IINIAN	**833013**	060	**40062**	Udredningshjem	-18.367	0	-18.367	6	-18.361	-18.400	39	0%
IINIAN	**833013**	060	**40063**	Misbrugsbehandlingshjem	15	-3.000	-2.985	3	-2.982	-3.000	18	-1%
IINIAN	**833013**	060	**40076**	Køb af hytte til Røde Kors Børnehjemmet	0	-300	-300	244	-56	-300	244	-81%
IINIAN	**833013**	070	**40058**	Handicapinstitution Elisibannguaq, Maniitsoq	-2.805	0	-2.805	2.617	-188	-4.600	4.412	-96%
IINIAN	**833013**	080	**40054**	Landsdækkende handicap træningscenter, Sisimiut	-28.083	-400	-28.483	22.321	-6.161	-56.269	50.108	-89%
IINIAN	**833013**	080	**40075**	Lukket gårdmiljø til Isikkivik	0	-1.000	-1.000	0	-1.000	-1.000	0	0%
IINIAN	**833013**	180	**40068**	Oprettelse af familie/krisecenter, Tasiilaq	-2.500	0	-2.500	2.222	-278	-2.500	2.222	-89%
IINIAN	**833013**	996	**40047**	Etabl. af specialis. døgntilbud til udsatte unge	243	0	243	10	252	-17.000	17.252	-101%
IINIAN	**833013**	996	**40067**	Pulje til nyanlæg og renovering	0	-7.400	-7.400	0	-7.400	-7.400	0	0%
IINIAN Total					**-82.417**	**-35.900**	**-118.317**	**48.238**	**-70.079**	**-196.769**	**126.690**	**-64%**
IKIIN	**844009**	030	**51013**	Udvidelse INUILI, Narsaq	-1.945	0	-1.945	2.148	203	-61.400	61.603	-100%
IKIIN	**844009**	080	**51010**	Entreprenør og bjergværksskole	-1.342	1.300	-42	42	0	-52.200	52.200	-100%
IKIIN	**844010**	018	**50133**	Bygdeskole, Alluitsup Paa	-126	-28.400	-28.526	9.232	-19.294	-35.650	16.356	-46%
IKIIN	**844010**	020	**50069**	Ren/ombygn.udv. skole Qaqortoq	-936	0	-936	0	-936	-115.700	114.764	-99%
IKIIN	**844010**	030	**50110**	Skole, Narsaq	-1.896	0	-1.896	1.256	-641	-78.650	78.009	-99%
IKIIN	**844010**	060	**50134**	Renovering/ombygning ASK, Nuuk	0	0	0	0	0	-500	500	-100%
IKIIN	**844010**	080	**50128**	Om- og tilbygning af Nalunng. Atuarfia, Sisimiut	-12.394	0	-12.394	9.551	-2.843	-26.000	23.157	-89%
IKIIN	**844010**	083	**50111**	Ren./ombygn./udv. skole, Sarfannguit	-4.082	0	-4.082	3.207	-875	-9.500	8.625	-91%
IKIIN	**844010**	120	**50131**	Ny skole i Ilulissat	-61.798	0	-61.798	50.558	-11.240	-203.155	191.915	-94%
IKIIN	**844010**	161	**50126**	Udv./ren./ombyg. af skole, Upv. Kujalleq	-2.729	0	-2.729	0	-2.729	-13.700	10.971	-80%
IKIIN	**844010**	162	**50083**	Skole i Kangersuatsiaq	-4	0	-4	38	34	0	34	-
IKIIN	**844010**	163	**50091**	Skolen Aappilattoq	-941	0	-941	38	-903	-18.150	17.247	-95%
IKIIN	**844010**	166	**50115**	Ren./ombygn./udv. skole, Nuussuaq	-772	0	-772	0	-772	-9.800	9.028	-92%
IKIIN	**844010**	996	**50129**	Diverse skoler, nyanlæg og renovering, 2015	-6.584	6.600	17	0	17	-50	67	-133%
IKIIN	**844010**	996	**50130**	Diverse skole, nyanlæg og renovering, 2016	-6.700	6.700	0	0	0	0	0	-
IKIIN	**844010**	996	**50132**	Diverse skole, nyanlæg og renovering	0	-64.900	-64.900	0	-64.900	-64.900	0	0%

IKIIN	**844010**	996	**50137**	Tilstandsregistrering af før- og folkeskoler	16	0	16	0	16	0	16	-
IKIIN	**844012**	020	**52087**	Erstatningsbyggeri for NI+GU, Qaqortoq	-38.882	-17.400	-56.282	32.973	-23.309	-104.400	81.091	-78%
IKIIN	**844012**	060	**52088**	Erstatningsbyggeri for Ledelsesakademi, Nuuk	411	0	411	139	550	-12.500	13.050	-104%
IKIIN	**844012**	080	**52094**	Renovering af Knud Rasmussenip Højskolia	9.716	-19.691	-9.975	14.751	4.776	-19.691	24.467	-124%
IKIIN	**844012**	100	**52061**	Udvidelse af GU, Aasiaat	-732	0	-732	785	53	-89.400	89.453	-100%
IKIIN	**844012**	120	**52086**	Udvidelse af PISPS, Ilulissat	-6.391	-1.000	-7.391	7.009	-382	-44.344	43.962	-99%
IKIIN	**844012**	330	**52085**	Renov. af udd. bygninger Qeq. Kommune	-20.000	0	-20.000	20.000	0	-20.000	20.000	-100%
IKIIN	**844012**	996	**51020**	Sektorstrategi for anlæg under uddannelse	-1.000	0	-1.000	0	-1.000	-1.000	0	0%
IKIIN	**844012**	996	**52085**	Renov. af udd. bygninger Qeq. Kommune	309	-309	0	0	0	-309	309	-100%
IKIIN	**844012**	996	**52099**	Køb af fast ejendom til Vejlednings- psyk.-soc.råd	-867	0	-867	0	-867	-5.000	4.133	-83%
IKIIN	**844012**	999	**51021**	Projektplan for udflytning af udd. inst.	0	-2.500	-2.500	238	-2.262	-2.500	238	-10%
IKIIN	**844012**	999	**52095**	Skolepraktikhaller og haller til konkrete formål	-29.116	0	-29.116	65	-29.051	-30.000	949	-3%
IKIIN	**844014**	996	**54005**	Projektplan for National Stadion	-246	0	-246	0	-246	-1.000	754	-75%
IKIIN	**844014**	996	**54007**	Tilskud til renovering af idrætshaller	0	-5.000	-5.000	0	-5.000	-5.000	0	0%
IKIIN	**844014**	996	**54008**	Projektering af kunstgræsbaner, 2017	0	-600	-600	0	-600	-600	0	0%
IKIIN	**844015**	010	**52060**	Elevhjem i Nanortalik	-1.103	0	-1.103	0	-1.103	-27.744	26.641	-96%
IKIIN	**844015**	035	**52092**	Etablering/renovering elevhjem Qassiarsuk	-3.714	0	-3.714	589	-3.125	-4.000	875	-22%
IKIIN	**844015**	050	**52091**	Kollegiebyggeri i Paamiut, 2014	-261	0	-261	3	-257	-16.000	15.743	-98%
IKIIN	**844015**	060	**52077**	Kollegiebyggeri i Kujallerpaat, Nuuk 1. etape	-2.586	0	-2.586	47	-2.539	-81.160	78.621	-97%
IKIIN	**844015**	150	**52071**	Skolehjem med 50 værelser, Uummannaq	427	0	427	0	427	-32.000	32.427	-101%
IKIIN	**844015**	996	**52104**	Diverse kollegieprojekter.	0	-17.000	-17.000	0	-17.000	-17.000	0	0%
IKIIN	**844015**	999	**52101**	Projektering af standardkollegier, 2015	304	0	304	0	304	-2.078	2.382	-115%
IKIIN	**844015**	999	**52102**	Projektering af standardkollegier, 2016	-2.621	0	-2.621	1.800	-821	-3.000	2.179	-73%
IKIIN	**844015**	999	**52103**	Projektering af standardkollegier, 2017	0	-3.000	-3.000	60	-2.940	-3.000	60	-2%
IKIIN	**844016**	060	**55022**	Nationale tegningsarkiv	-4.384	0	-4.384	3.998	-386	-4.390	4.004	-91%
IKIIN	**844016**	060	**56003**	Ny KNR	-54.183	43.880	-10.303	3.305	-6.998	-12.120	5.122	-42%
IKIIN	**844017**	071	**41050**	Daginstitution i Atammik, 2015	-2.400	0	-2.400	1.720	-680	-2.400	1.720	-72%
IKIIN	**844017**	996	**41045**	Pulje til etablering af daginstitutioner, 2014	-10.000	0	-10.000	9.000	-1.000	-10.000	9.000	-90%
IKIIN	**844017**	996	**41046**	Pulje til etablering af daginstitutioner, 2015	-7.600	0	-7.600	0	-7.600	-7.600	0	0%
IKIIN	**844017**	996	**41048**	Pulje til etablering af daginstitutioner.	0	-18.000	-18.000	0	-18.000	-18.000	0	0%
IKIIN	**844501**	166	**58046**	Genopførelse, Kirken i Nuussuaq	1.086	0	1.086	-712	373	0	373	-
IKIIN	**844501**	190	**58041**	Renovering af kirke, Ittoqqortoormiit	-349	0	-349	0	-349	-500	151	-30%
IKIIN Total					**-276.413**	**-119.320**	**-395.733**	**171.839**	**-223.895**	**-1.266.091**	**1.042.196**	**-82%**
Inat.	**011014**	060	**10019**	Udvidelse af landstingssal	75	0	75	0	75	-3.379	3.454	-102%
Inat.	**011014**	060	**10053**	Ny bygning til Inatsisartut	-1.490	0	-1.490	0	-1.490	-3.000	1.510	-50%
Inat.	**011015**	060	**10049**	Indkvarteringsboliger til Inatsisartut	0	-3.000	-3.000	917	-2.083	-3.000	917	-31%
Inat. Total					**-1.414**	**-3.000**	**-4.414**	**917**	**-3.497**	**-9.379**	**5.882**	**-63%**
ISNNN	**855020**	120	**72003**	Is-fjordscenteret, Ilulissat	-7.500	-7.500	-15.000	7.000	-8.000	-15.000	7.000	-47%
ISNNN	**855020**	996	**72004**	Etablering af Visitorcentre	0	-1.500	-1.500	0	-1.500	-1.500	0	0%
ISNNN Total					**-7.500**	**-9.000**	**-16.500**	**7.000**	**-9.500**	**-16.500**	**7.000**	**-42%**

KNIAIN	**870088**	020	**29107**	Vej i Sydgrønland	932	-7.000	-6.068	3.137	-2.931	-29.825	26.894	-90%
KNIAIN	**870088**	996	**29105**	Anlægsstrategi for bygder og yderdistrikt, 2009	-11.599	11.500	-99	0	-99	-9.225	9.126	-99%
KNIAIN	**871106**	996	**73011**	5 års eftersyn, 2016	-296	0	-296	90	-206	-500	294	-59%
KNIAIN	**871106**	996	**73012**	5 års eftersyn, 2017	0	-500	-500	322	-178	-500	322	-64%
KNIAIN	**871109**	996	**23004**	Transportkommissionen - forundersøgelser	-20.806	-11.053	-31.859	7.535	-24.324	-50.653	26.329	-52%
KNIAIN	**877002**	060	**10048**	Køb af B-1802, KANUKOKA	0	0	0	0	0	-20.075	20.075	-100%
KNIAIN	**877002**	060	**10052**	Køb af B-3953 "Noorlernut 4, stuen"	0	-6.995	-6.995	0	-6.995	-6.995	0	0%
KNIAIN	**877210**	060	**30012**	Naalakkersuisut boliger	-6.424	0	-6.424	212	-6.211	-13.000	6.789	-52%
KNIAIN	**877213**	010	**97085**	Renovering B-294, B-295	-1	0	-1	0	-1	-9.454	9.453	-100%
KNIAIN	**877213**	060	**97157**	Bevaringsværdige bygninger i Nuuk	-4.518	0	-4.518	20	-4.498	-15.400	10.902	-71%
KNIAIN	**877213**	996	**97150**	Renovering diverse steder, 2009	4	0	4	0	4	-18.432	18.436	-100%
KNIAIN	**877213**	996	**97151**	Renovering diverse steder, 2010	0	0	0	0	0	-3.337	3.337	-100%
KNIAIN	**877217**	999	**36002**	BSU, Selvbyggerhuse	-7	0	-7	0	-7	-90.164	90.156	-100%
KNIAIN	**877221**	996	**32066**	Støttet kom. udl.byggeri, 2006	-802	802	0	0	0	-21.366	21.366	-100%
KNIAIN	**877221**	996	**32067**	Støttet kom. udl.byggeri, 2007	-8.165	8.165	0	0	0	-36.573	36.574	-100%
KNIAIN	**877221**	996	**32068**	Støttet kom. udl.byggeri, 2008	-6.181	6.181	0	0	0	-44.513	44.512	-100%
KNIAIN	**877221**	996	**32090**	Støttet kom. udl.byggeri, 2009	1.556	0	1.556	0	1.556	-69.800	71.356	-102%
KNIAIN	**877222**	167	**39039**	Aktivitetshus til Kullorsuaq	-3.500	0	-3.500	0	-3.500	-3.500	0	0%
KNIAIN	**877222**	998	**35024**	Boligprg.f/bygder og yderd. 2014	-1.238	0	-1.238	907	-331	-25.000	24.669	-99%
KNIAIN	**877222**	998	**35025**	Boligprg.f/bygder og yderd. 2015	-17.791	9.500	-8.291	1.093	-7.197	-10.500	3.303	-31%
KNIAIN	**877222**	998	**35026**	Boligprg.f/bygder og yderd. 2016	-19.099	24.982	5.883	353	6.236	-18	6.254	-34746%
KNIAIN	**877222**	998	**36106**	Udvikling og afprøvning af Illorput 2100	-1.319	-1.200	-2.519	257	-2.262	-2.700	438	-16%
KNIAIN	**877223**	996	**37108**	Boligstøtte, istands.tilskud 2010	0	0	0	0	0	-493	493	-100%
KNIAIN	**877223**	996	**37117**	Boligstøtte, istands.tilskud 2013	0	0	0	0	0	-2.081	2.081	-100%
KNIAIN	**877223**	999	**37121**	Boligstøtte, istands,tilskud 2014	0	0	0	0	0	-4.975	4.975	-100%
KNIAIN	**877223**	999	**37126**	Boligstøtte, istands,tilskud 2015	-3.677	1.036	-2.641	328	-2.313	-8.964	6.651	-74%
KNIAIN	**877223**	999	**37127**	Boligstøtte, istands,tilskud 2016	-7.807	0	-7.807	1.915	-5.893	-10.000	4.107	-41%
KNIAIN	**877223**	999	**37128**	Boligstøtte, istands,tilskud 2017	0	-10.000	-10.000	2.321	-7.679	-10.000	2.321	-23%
KNIAIN	**877310**	996	**24111**	Ekstra renovering og istandsættelse 2014	-3.326	0	-3.326	355	-2.971	-8.900	5.929	-67%
KNIAIN	**877310**	996	**24112**	Sektorplan for havne, 2015	-2.043	0	-2.043	0	-2.043	-2.500	457	-18%
KNIAIN	**877310**	996	**24113**	Sektorplan for havne, 2016	-2.500	2.500	0	0	0	0	0	-
KNIAIN	**877310**	996	**24114**	Sektorplan for havne, 2017	0	-1.000	-1.000	0	-1.000	-1.000	0	0%
KNIAIN	**877312**	082	**24129**	Havn i Kangerlussuaq	0	-2.000	-2.000	0	-2.000	-2.000	0	0%
KNIAIN	**877312**	150	**24131**	Havnefaciliteter i Uummannaq	0	-1.000	-1.000	0	-1.000	-1.000	0	0%
KNIAIN	**877312**	170	**24130**	Læmole i Qaanaaq	0	-1.000	-1.000	0	-1.000	-1.000	0	0%
KNIAIN	**877312**	996	**24116**	Reinvestering i havne og kajanlæg	-5.039	-27.645	-32.684	39.919	7.236	-71.514	78.749	-110%
KNIAIN	**877312**	996	**24118**	Udvikling og afprøvning af UUV-system	-1.000	1.000	0	0	0	0	0	-
KNIAIN	**877312**	996	**24128**	Diverse nyanlæg	0	-57.622	-57.622	0	-57.622	-57.622	0	0%
KNIAIN	**877319**	996	**23010**	Forundersøgelser for diverse trafikanlæg 2015	-5.353	5.353	0	0	0	-147	147	-100%
KNIAIN	**877322**	080	**25186**	Renovering af skimmelsvampsramt garage Sisimiut	0	0	0	0	0	-1.710	1.710	-100%

KNIAIN	**877322**	082	**20039**	Lovliggørelse af elforsyning	-225	0	-225	0	-225	-6.000	5.775	-96%
KNIAIN	**877322**	082	**25182**	Udvidelse af terminalbygning, Kangerlussuaq	-437	0	-437	0	-437	-25.357	24.920	-98%
KNIAIN	**877322**	170	**25193**	Vej til lufthavn i Qaanaaq	0	-4.500	-4.500	2.313	-2.187	-4.500	2.313	-51%
KNIAIN	**877322**	996	**25188**	Ekstra renovering og istandsættelse 2014	849	0	849	0	849	-17.300	18.149	-105%
KNIAIN	**877322**	996	**25190**	Rullende materiel	0	0	0	0	0	-12.900	12.900	-100%
KNIAIN	**877322**	996	**25191**	Tilstandsregistrering af heliportbygninger	-3.000	0	-3.000	0	-3.000	-3.000	0	0%
KNIAIN	**877322**	996	**25203**	Sikkerhedsudstyr til lufthavne	0	-10.800	-10.800	0	-10.800	-10.800	0	0%
KNIAIN	**877322**	999	**25038**	Radiofyr, renovering	-828	0	-828	0	-828	0	-828	-
KNIAIN	**877322**	999	**25938**	Radiofyr, renovering	-4.147	0	-4.147	0	-4.147	-9.300	5.153	-55%
KNIAIN	**877502**	996	**74002**	Miljøafbødende foranstaltninger, Dundas	-13.742	13.742	0	0	0	13.742	-13.742	-100%
KNIAIN	**877503**	996	**74005**	Tilskud til kommunale miljøanlæg	-9.025	0	-9.025	3.445	-5.580	-44.500	38.920	-87%
KNIAIN	**897212**	010	**31040**	Diverse nedrivning	0	-3.500	-3.500	1	-3.499	-3.500	1	0%
KNIAIN	**897212**	020	**30014**	Alsidige boliger 2015, Qaqortoq	5.982	-10.800	-4.818	3.960	-859	-27.800	26.941	-97%
KNIAIN	**897212**	020	**31030**	Diverse nedrivning	-4.500	-3.500	-8.000	232	-7.768	-8.000	232	-3%
KNIAIN	**897212**	030	**31031**	Diverse nedrivning	-1.090	-4.500	-5.590	2.775	-2.816	-7.500	4.684	-62%
KNIAIN	**897212**	050	**31032**	Diverse nedrivning	1.469	-8.500	-7.031	2.943	-4.088	-14.000	9.912	-71%
KNIAIN	**897212**	060	**31033**	Diverse nedrivning	-8.356	-11.500	-19.856	1.356	-18.500	-20.000	1.500	-8%
KNIAIN	**897212**	060	**31037**	Skimmel renovering	0	-25.000	-25.000	10.758	-14.242	-25.000	10.758	-43%
KNIAIN	**897212**	060	**34504**	Tuapannguit-projektet	7.456	0	7.456	1.364	8.820	0	8.820	-
KNIAIN	**897212**	060	**34510**	300 boliger, Nuuk	-67	0	-67	0	-67	-330.900	330.833	-100%
KNIAIN	**897212**	060	**34513**	96 boliger, Innartalik, Nuuk	-49	0	-49	0	-49	-114.600	114.551	-100%
KNIAIN	**897212**	060	**34518**	Radiofjeldet, nybyggeri & renovering	48.761	0	48.761	0	48.761	-59.558	108.319	-182%
KNIAIN	**897212**	060	**34519**	84 boliger Pisissia, Nuuk	-4.777	0	-4.777	0	-4.777	-99.700	94.923	-95%
KNIAIN	**897212**	060	**34522**	Boliger i Pisissia, byggefelt 8	81.231	0	81.231	0	81.231	-84.600	165.831	-196%
KNIAIN	**897212**	060	**34525**	28 boliger ved Sarfaarsuit	23.803	0	23.803	0	23.803	0	23.803	-
KNIAIN	**897212**	060	**34526**	16 boliger ved Sarfaarsuit	0	0	0	0	0	0	0	-
KNIAIN	**897212**	060	**34528**	Genhusningcenter for lejere i Nuuk	-1.288	1.288	0	-1	0	-7.712	7.712	-100%
KNIAIN	**897212**	060	**34532**	Alsidige boliger 2015, Nuuk	-25.960	-18.300	-44.260	33.630	-10.630	-44.300	33.670	-76%
KNIAIN	**897212**	060	**34534**	Bæredygtige boliger 2017, Nuuk	100	0	100	0	100	0	100	-
KNIAIN	**897212**	070	**30015**	Alsidige boliger 2015, Maniitsoq	-8.148	-20.800	-28.948	20.101	-8.847	-36.800	27.953	-76%
KNIAIN	**897212**	070	**31034**	Diverse nedrivning	-7.670	-6.500	-14.170	9.967	-4.204	-16.500	12.296	-75%
KNIAIN	**897212**	070	**32125**	16 handicapvenlige boliger, Maniitsoq 2014	-9.157	0	-9.157	6.407	-2.749	-12.800	10.051	-79%
KNIAIN	**897212**	070	**32127**	12 ældrevenlige boliger, Maniitsoq 2014	366	0	366	0	366	-7.900	8.266	-105%
KNIAIN	**897212**	072	**39032**	1 kommunalt byggesæt, Napasoq 2014	-413	0	-413	0	-413	-1.500	1.087	-72%
KNIAIN	**897212**	080	**30017**	Bæredygtige boliger 2016, Sisimiut	1.073	-12.310	-11.237	6.097	-5.140	-14.310	9.170	-64%
KNIAIN	**897212**	080	**31035**	Diverse nedrivning	-2.363	0	-2.363	489	-1.873	-5.000	3.127	-63%
KNIAIN	**897212**	080	**32126**	16 handicapvenlige boliger, Sisimiut 2014	-6.610	0	-6.610	5.502	-1.108	-12.800	11.692	-91%
KNIAIN	**897212**	080	**32128**	12 ældrevenlige boliger, Sisimiut 2014	678	0	678	0	678	-7.900	8.578	-109%
KNIAIN	**897212**	082	**39034**	4 kommunale byggesæt, Kangerlussuaq 2014	-778	0	-778	500	-277	-6.000	5.723	-95%
KNIAIN	**897212**	083	**39035**	1 kommunalt byggesæt, Sarfannguit 2014	-413	0	-413	0	-413	-1.500	1.087	-72%

KNIAIN	**897212**	100	**31036**	Diverse nedrivning	-2.500	-6.500	-9.000	293	-8.707	-9.000	293	-3%
KNIAIN	**897212**	100	**32132**	12 boliger, Aasiaat 2014	-5.756	0	-5.756	5.756	0	-13.000	13.000	-100%
KNIAIN	**897212**	110	**31042**	Diverse nedrivning	0	-500	-500	0	-500	-500	0	0%
KNIAIN	**897212**	120	**30019**	Funktionelle rækkehuse, Ilulissat	360	-3.000	-2.640	1.785	-854	-3.000	2.146	-72%
KNIAIN	**897212**	120	**32133**	24 boliger, Ilulissat 2015	-18.000	0	-18.000	0	-18.000	-18.000	0	0%
KNIAIN	**897212**	170	**32131**	8 boliger, Qaanaaq 2014	-1.662	-2.250	-3.912	2.555	-1.357	-11.750	10.393	-88%
KNIAIN	**897212**	170	**38018**	Forundersøgelser i Qaanaaq	-2.600	0	-2.600	277	-2.323	-2.600	277	-11%
KNIAIN	**897212**	180	**32129**	30 boliger 2014, Tasiilaq	-12.004	0	-12.004	-41	-12.045	-26.700	14.655	-55%
KNIAIN	**897212**	340	**39041**	Genhusning efter oversvømmelse	0	-69.954	-69.954	848	-69.106	-69.954	848	-1%
KNIAIN	**897212**	996	**31029**	Ekstra renovering og istandsættelse 2014	-10.006	0	-10.006	5.718	-4.288	-40.000	35.712	-89%
KNIAIN	**897212**	996	**32124**	Boliger	3.707	2.810	6.517	4.993	11.510	-7.840	19.350	-247%
KNIAIN	**897212**	996	**32134**	4 multifunktionshuse i bygder, Qaasuitsup Kommunia	-6.305	0	-6.305	2.823	-3.482	-24.000	20.518	-85%
KNIAIN	**897212**	996	**32137**	Projektering af ældrevenlige boliger	-3.000	0	-3.000	0	-3.000	-3.000	0	0%
KNIAIN	**897212**	996	**32139**	Tilskud til renovering og sanering af boliger	0	-1.000	-1.000	1.000	0	-3.000	3.000	-100%
KNIAIN	**897212**	996	**34517**	Byhuse og familiehuse	-149	149	0	0	0	-144.002	144.002	-100%
KNIAIN	**897212**	996	**34526**	16 boliger ved Sarfaarsuit	0	0	0	549	549	0	549	-
KNIAIN	**897212**	996	**34527**	Diverse renovering og sanering	-14.501	-850	-15.351	29.616	14.265	-138.355	152.620	-110%
KNIAIN	**897212**	996	**38017**	Udvikling af Illoq Nutaaq	-2.000	0	-2.000	320	-1.680	-2.000	320	-16%
KNIAIN	**897212**	998	**36101**	Bygder- og yderdistrikter, 2011	9	0	9	0	9	-15.000	15.009	-100%
KNIAIN	**897212**	999	**38016**	Udvikling og afprøvning af lokale byggematerialer	-2.000	0	-2.000	0	-2.000	-2.000	0	0%
KNIAIN Total					**-147.683**	**-262.571**	**-410.254**	**227.097**	**-183.157**	**-2.289.231**	**2.106.074**	**-92%**
Nukis.	**897140**	996	**17772**	Vandbehandlingsanlæg	-15.000	2.400	-12.600	0	-12.600	-12.600	0	0%
Nukis.	**897140**	996	**17773**	Udlån til Nukissiorfiit, 2016	-76.000	0	-76.000	0	-76.000	-76.000	0	0%
Nukis.	**897140**	996	**17774**	Udlån til Nukissiorfiit, 2017	0	-110.000	-110.000	60.000	-50.000	-110.000	60.000	-55%
Nukis.	**897140**	999	**15004**	Udvidelse Qorlortorsuaq Vandkraftværk	-72.000	-72.000	-144.000	0	-144.000	-144.000	0	0%
Nukis.	**897141**	060	**28029**	Særlige byggemodning i Qinngorput	-60.600	-15.000	-75.600	0	-75.600	-114.000	38.400	-34%
Nukis.	**897141**	996	**28028**	Anlægsudlån, byggemodning, Nukissiorfiit, 2013	0	0	0	0	0	-6.500	6.500	-100%
Nukis.	**897141**	996	**28030**	Anlægsudlån, byggemodning, Nukissiorfiit, 2014	-1.500	1.500	0	0	0	0	0	-
Nukis.	**897141**	996	**28032**	Anlægsudlån, byggemodning, Nukissiorfiit, 2015	-15.000	15.000	0	0	0	0	0	-
Nukis.	**897141**	996	**28033**	Anlægsudlån, byggemodning, Nukissiorfiit 2016	-15.000	0	-15.000	0	-15.000	-15.000	0	0%
Nukis.	**897141**	996	**28034**	Anlægsudlån, byggemodning, Nukissiorfiit 2017	0	-15.000	-15.000	0	-15.000	-15.000	0	0%
Nukis. Total					**-255.100**	**-193.100**	**-448.200**	**60.000**	**-388.200**	**-493.100**	**104.900**	**-21%**
PAN	**758621**	111	**13018**	Forbrændingsanlæg, Ikamiut	0	0	0	0	0	-425	425	-100%
PAN Total					**0**	**0**	**0**	**0**	**0**	**-425**	**425**	**-100%**
PN	**866001**	020	**46026**	Allorfik, misbrugsbehandlingscenter	0	-2.000	-2.000	1.856	-144	-2.000	1.856	-93%
PN	**866001**	020	**47040**	Kølehus i Qaqortoq sygehus	-691	0	-691	0	-691	-700	9	-1%
PN	**866001**	030	**47050**	Elevator Narsaq sygehus	-1.800	0	-1.800	1.730	-70	-1.800	1.730	-96%
PN	**866001**	060	**46009**	Laboratorium/DIH, Nuuk	-18	0	-18	0	-18	0	-18	-
PN	**866001**	060	**46015**	DIH 3. fløj, Nuuk	-18	0	-18	0	-18	-33.905	33.887	-100%
PN	**866001**	060	**46017**	Patienthotel, Nuuk	0	0	0	0	0	-66.522	66.522	-100%

PN	**866001**	060	**46020**	Nedrivning af gammel operationsbygning	-1.442	0	-1.442	630	-812	-4.500	3.688	-82%
PN	**866001**	060	**46021**	Psykiatribygning i Nuuk	-7.580	0	-7.580	225	-7.356	-8.000	644	-8%
PN	**866001**	060	**46022**	Udskiftning af eltavler DIH	-4.000	0	-4.000	4.000	0	-4.000	4.000	-100%
PN	**866001**	060	**46023**	Energioptimering DIH, Nuuk	0	-7.000	-7.000	807	-6.193	-7.000	807	-12%
PN	**866001**	060	**46025**	Udvidelse af patienthotel	0	-3.000	-3.000	0	-3.000	-3.000	0	0%
PN	**866001**	060	**47031**	Udbygning DIH - fondsmidler	1.269	0	1.269	71	1.341	-53.428	54.769	-103%
PN	**866001**	060	**47047**	Børneafdeling på DIH, Nuuk	-398	0	-398	4	-394	-500	106	-21%
PN	**866001**	060	**48012**	Tandklinik, Qinngorput	0	0	0	0	0	-282	282	-100%
PN	**866001**	060	**48013**	Centraltandklinik i Nuuk	-3.520	0	-3.520	6	-3.514	-5.718	2.204	-39%
PN	**866001**	070	**47049**	Udskiftning af tagbelægning sygehus, Maniitsoq	-1.500	0	-1.500	1.268	-232	-1.500	1.268	-85%
PN	**866001**	080	**46027**	Allorfik, misbrugsbehandlingscenter, Sisimiut	0	-2.500	-2.500	1.664	-836	-2.500	1.664	-67%
PN	**866001**	080	**47042**	Regionssygehus i Sisimiut	-1.130	0	-1.130	8	-1.122	-1.500	378	-25%
PN	**866001**	100	**46028**	Patienthotel i Aasiaat	0	-15.060	-15.060	-22.479	-37.539	-15.060	-22.479	149%
PN	**866001**	100	**46029**	Allorfik, misbrugsbehandlingscenter, Aasiaat	0	-2.500	-2.500	0	-2.500	-2.500	0	0%
PN	**866001**	100	**47058**	Genopretning af brandskade, Aasiaat	-100	0	-100	0	-100	-100	0	0%
PN	**866001**	120	**48014**	Inventar til tandklinik, Ilulissat	-515	0	-515	118	-397	-3.000	2.603	-87%
PN	**866001**	156	**49035**	Konsultation, Illorsuit	-4.500	0	-4.500	3.773	-727	-4.500	3.773	-84%
PN	**866001**	996	**46019**	Elektronisk Patient Journal	-7.189	0	-7.189	7.189	0	-33.500	33.500	-100%
PN	**866001**	996	**47032**	Ambulancer	-5	0	-5	0	-5	-6.500	6.495	-100%
PN	**866001**	996	**47038**	Autoklaver til kystsygehuse	0	0	0	0	0	-1.900	1.900	-100%
PN	**866001**	996	**47041**	Ilt produktions anlæg i sygehuse	-5.779	0	-5.779	1.096	-4.683	-6.500	1.817	-28%
PN	**866001**	996	**47051**	Apparaturpuljen	-35.600	-13.500	-49.100	33.263	-15.837	-49.100	33.263	-68%
PN	**866001**	996	**47053**	Vedligeholdelseefterslæb	0	-20.000	-20.000	15.130	-4.870	-20.000	15.130	-76%
PN Total					**-74.516**	**-65.560**	**-140.076**	**50.359**	**-89.716**	**-339.515**	**249.799**	**-74%**
AAN	**822002**	060	**90022**	Pisariillisaaneq-projektet, ERP	-16.028	-12.000	-28.028	15.603	-12.426	-57.742	45.316	-78%
AAN	**822402**	996	**25192**	Krops- og narkoskannere	-2.000	0	-2.000	0	-2.000	-2.000	0	0%
AAN Total					**-18.028**	**-12.000**	**-30.028**	**15.603**	**-14.426**	**-59.742**	**45.316**	**-76%**
Hovedtotal					**-863.072**	**-700.451**	**-1.563.522**	**581.053**	**-982.470**	**-4.670.752**	**3.688.283**	**-79%**

Bilag 3: Fordeling af projekter på stedkode

Stedkode	Finanslovs-konto	Anlægsnr	Anlæg tekst	Primo 2017	Bevilling 2017	Disponibel 2017	Forbrug 2017	Ultimo 2017	Total bevilling ultimo 2017	Total forbrug ultimo 2017	Total forbrug i % af total bevilling
010	**833012**	44044	Renovering og tilbygn. alderdomshjem, Nanortalik	-11.395	0	-11.395	7.320	-4.074	-13.575	9.501	-70%
010	**844015**	52060	Elevhjem i Nanortalik	-1.103	0	-1.103	0	-1.103	-27.744	26.641	-96%
010	**877213**	97085	Renovering B-294, B-295	-1	0	-1	0	-1	-9.454	9.453	-100%
010	**897212**	31040	Diverse nedrivning	0	-3.500	-3.500	1	-3.499	-3.500	1	0%
010 Total				**-12.499**	**-3.500**	**-15.999**	**7.321**	**-8.677**	**-54.273**	**45.596**	**-84%**
018	**844010**	50133	Bygdeskole, Alluitsup Paa	-126	-28.400	-28.526	9.232	-19.294	-35.650	16.356	-46%
018 Total				**-126**	**-28.400**	**-28.526**	**9.232**	**-19.294**	**-35.650**	**16.356**	**-46%**
020	**833012**	44033	Plejehjem i Qaqortoq	-1.150	0	-1.150	0	-1.150	-22.550	21.400	-95%
020	**833013**	40064	Hus til ungdomsafdeling i Inn. Inaat	0	-3.300	-3.300	256	-3.044	-3.300	256	-8%
020	**844010**	50069	Ren/ombygn.udv. skole Qaqortoq	-936	0	-936	0	-936	-115.700	114.764	-99%
020	**844012**	52087	Erstatningsbyggeri for NI+GU, Qaqortoq	-38.882	-17.400	-56.282	32.973	-23.309	-104.400	81.091	-78%
020	**866001**	46026	Allorfik, misbrugsbehandlingscenter	0	-2.000	-2.000	1.856	-144	-2.000	1.856	-93%
020	**866001**	47040	Kølehus i Qaqortoq sygehus	-691	0	-691	0	-691	-700	9	-1%
020	**870088**	29107	Vej i Sydgrønland	932	-7.000	-6.068	3.137	-2.931	-29.825	26.894	-90%
020	**897212**	30014	Alsidige boliger 2015, Qaqortoq	5.982	-10.800	-4.818	3.960	-859	-27.800	26.941	-97%
020	**897212**	31030	Diverse nedrivning	-4.500	-3.500	-8.000	232	-7.768	-8.000	232	-3%
020 Total				**-39.246**	**-44.000**	**-83.246**	**42.414**	**-40.833**	**-314.275**	**273.442**	**-87%**
030	**844009**	51013	Udvidelse INUILI, Narsaq	-1.945	0	-1.945	2.148	203	-61.400	61.603	-100%
030	**844010**	50110	Skole, Narsaq	-1.896	0	-1.896	1.256	-641	-78.650	78.009	-99%
030	**866001**	47050	Elevator Narsaq sygehus	-1.800	0	-1.800	1.730	-70	-1.800	1.730	-96%
030	**897212**	31031	Diverse nedrivning	-1.090	-4.500	-5.590	2.775	-2.816	-7.500	4.684	-62%
030 Total				**-6.731**	**-4.500**	**-11.231**	**7.909**	**-3.323**	**-149.350**	**146.027**	**-98%**
035	**844015**	52092	Etablering/renovering elevhjem Qassiarsuk	-3.714	0	-3.714	589	-3.125	-4.000	875	-22%
035 Total				**-3.714**	**0**	**-3.714**	**589**	**-3.125**	**-4.000**	**875**	**-22%**
050	**833012**	44047	Alderdomshjem i Paamiut	-13.000	-14.500	-27.500	10.366	-17.134	-27.500	10.366	-38%
050	**844015**	52091	Kollegiebyggeri i Paamiut, 2014	-261	0	-261	3	-257	-16.000	15.743	-98%
050	**897212**	31032	Diverse nedrivning	1.469	-8.500	-7.031	2.943	-4.088	-14.000	9.912	-71%
050 Total				**-11.792**	**-23.000**	**-34.792**	**13.313**	**-21.479**	**-57.500**	**36.021**	**-63%**
060	**011014**	10019	Udvidelse af landstingssal	75	0	75	0	75	-3.379	3.454	-102%
060	**011014**	10053	Ny bygning til Inatsisartut	-1.490	0	-1.490	0	-1.490	-3.000	1.510	-50%
060	**011015**	10049	Indkvarteringsboliger til Inatsisartut	0	-3.000	-3.000	917	-2.083	-3.000	917	-31%
060	**822002**	90022	Pisariillisaaneq-projektet, ERP	-16.028	-12.000	-28.028	15.603	-12.426	-57.742	45.316	-78%
060	**833013**	40062	Udredningshjem	-18.367	0	-18.367	6	-18.361	-18.400	39	0%

060	**833013**	40063	Misbrugsbehandlingshjem	15	-3.000	-2.985	3	-2.982	-3.000	18	-1%
060	**833013**	40076	Køb af hytte til Røde Kors Børnehjemmet	0	-300	-300	244	-56	-300	244	-81%
060	**844010**	50134	Renovering/ombygning ASK, Nuuk	0	0	0	0	0	-500	500	-100%
060	**844012**	52088	Erstatningsbyggeri for Ledelsesakademi, Nuuk	411	0	411	139	550	-12.500	13.050	-104%
060	**844015**	52077	Kollegiebyggeri i Kujallerpaat, Nuuk 1. etape	-2.586	0	-2.586	47	-2.539	-81.160	78.621	-97%
060	**844016**	55022	Nationale tegningsarkiv	-4.384	0	-4.384	3.998	-386	-4.390	4.004	-91%
060	**844016**	56003	Ny KNR	-54.183	43.880	-10.303	3.305	-6.998	-12.120	5.122	-42%
060	**866001**	46009	Laboratorium/DIH, Nuuk	-18	0	-18	0	-18	0	-18	-
060	**866001**	46015	DIH 3. fløj, Nuuk	-18	0	-18	0	-18	-33.905	33.887	-100%
060	**866001**	46017	Patienthotel, Nuuk	-0	0	-0	0	-0	-66.522	66.522	-100%
060	**866001**	46020	Nedrivning af gammel operationsbygning	-1.442	0	-1.442	630	-812	-4.500	3.688	-82%
060	**866001**	46021	Psykiatribygning i Nuuk	-7.580	0	-7.580	225	-7.356	-8.000	644	-8%
060	**866001**	46022	Udskiftning af eltavler DIH	-4.000	0	-4.000	4.000	0	-4.000	4.000	-100%
060	**866001**	46023	Energioptimering DIH, Nuuk	0	-7.000	-7.000	807	-6.193	-7.000	807	-12%
060	**866001**	46025	Udvidelse af patienthotel	0	-3.000	-3.000	0	-3.000	-3.000	0	0%
060	**866001**	47031	Udbygning DIH - fondsmidler	1.269	0	1.269	71	1.341	-53.428	54.769	-103%
060	**866001**	47047	Børneafdeling på DIH, Nuuk	-398	0	-398	4	-394	-500	106	-21%
060	**866001**	48012	Tandklinik, Qinngorput	0	0	0	0	0	-282	282	-100%
060	**866001**	48013	Centraltandklinik i Nuuk	-3.520	0	-3.520	6	-3.514	-5.718	2.204	-39%
060	**877002**	10048	Køb af B-1802, KANUKOKA	0	0	0	0	0	-20.075	20.075	-100%
060	**877002**	10052	Køb af B-3953 "Noorlernut 4, stuen"	0	-6.995	-6.995	0	-6.995	-6.995	0	0%
060	**877210**	30012	Naalakkersuisut boliger	-6.424	0	-6.424	212	-6.211	-13.000	6.789	-52%
060	**877213**	97157	Bevaringsværdige bygninger i Nuuk	-4.518	0	-4.518	20	-4.498	-15.400	10.902	-71%
060	**897141**	28029	Særlige byggemodning i Qinngorput	-60.600	-15.000	-75.600	0	-75.600	-114.000	38.400	-34%
060	**897212**	31033	Diverse nedrivning	-8.356	-11.500	-19.856	1.356	-18.500	-20.000	1.500	-8%
060	**897212**	31037	Skimmel renovering	0	-25.000	-25.000	10.758	-14.242	-25.000	10.758	-43%
060	**897212**	34504	Tuapannguit-projektet	7.456	-0	7.456	1.364	8.820	-0	8.820	-
060	**897212**	34510	300 boliger, Nuuk	-67	0	-67	0	-67	-330.900	330.833	-100%
060	**897212**	34513	96 boliger, Innartalik, Nuuk	-49	0	-49	0	-49	-114.600	114.551	-100%
060	**897212**	34518	Radiofjeldet, nybyggeri & renovering	48.761	0	48.761	0	48.761	-59.558	108.319	-182%
060	**897212**	34519	84 boliger Pisissia, Nuuk	-4.777	0	-4.777	0	-4.777	-99.700	94.923	-95%
060	**897212**	34522	Boliger i Pisissia, byggefelt 8	81.231	0	81.231	0	81.231	-84.600	165.831	-196%
060	**897212**	34525	28 boliger ved Sarfaarsuit	23.803	0	23.803	0	23.803	0	23.803	-
060	**897212**	34526	16 boliger ved Sarfaarsuit	0	0	0	0	0	0	0	-
060	**897212**	34528	Genhusningcenter for lejere i Nuuk	-1.288	1.288	0	-1	-0	-7.712	7.712	-100%
060	**897212**	34532	Alsidige boliger 2015, Nuuk	-25.960	-18.300	-44.260	33.630	-10.630	-44.300	33.670	-76%
060	**897212**	34534	Bæredygtige boliger 2017, Nuuk	100	0	100	0	100	0	100	-
060 Total				**-62.931**	**-59.927**	**-122.858**	**77.343**	**-45.514**	**-1.342.186**	**1.296.672**	**-97%**

070	**833013**	40058	Handicapinstitution Elisibannguaq, Maniitsoq	-2.805	0	-2.805	2.617	-188	-4.600	4.412	-96%
070	**866001**	47049	Udskiftning af tagbelægning sygehus, Maniitsoq	-1.500	0	-1.500	1.268	-232	-1.500	1.268	-85%
070	**897212**	30015	Alsidige boliger 2015, Maniitsoq	-8.148	-20.800	-28.948	20.101	-8.847	-36.800	27.953	-76%
070	**897212**	31034	Diverse nedrivning	-7.670	-6.500	-14.170	9.967	-4.204	-16.500	12.296	-75%
070	**897212**	32125	16 handicapvenlige boliger, Maniitsoq 2014	-9.157	0	-9.157	6.407	-2.749	-12.800	10.051	-79%
070	**897212**	32127	12 ældrevenlige boliger, Maniitsoq 2014	366	0	366	0	366	-7.900	8.266	-105%
070 Total				**-28.914**	**-27.300**	**-56.214**	**40.359**	**-15.855**	**-80.100**	**64.245**	**-80%**
071	**844017**	41050	Daginstitution i Atammik, 2015	-2.400	0	-2.400	1.720	-680	-2.400	1.720	-72%
071 Total				**-2.400**	**0**	**-2.400**	**1.720**	**-680**	**-2.400**	**1.720**	**-72%**
072	**897212**	39032	1 kommunalt byggesæt, Napasoq 2014	-413	0	-413	0	-413	-1.500	1.087	-72%
072 Total				**-413**	**0**	**-413**	**0**	**-413**	**-1.500**	**1.087**	**-72%**
080	**833012**	44037	Udv. af alderdomshjem, Sisimiut	0	0	0	0	0	-8.000	8.000	-100%
080	**833013**	40054	Landsdækkende handicap træningscenter, Sisimiut	-28.083	-400	-28.483	22.321	-6.161	-56.269	50.108	-89%
080	**833013**	40075	Lukket gårdmiljø til Isikkivik	0	-1.000	-1.000	0	-1.000	-1.000	0	0%
080	**844009**	51010	Entreprenør og bjergværksskole	-1.342	1.300	-42	42	-0	-52.200	52.200	-100%
080	**844010**	50128	Om- og tilbygning af Nalunng. Atuarfia, Sisimiut	-12.394	0	-12.394	9.551	-2.843	-26.000	23.157	-89%
080	**844012**	52094	Renovering af Knud Rasmussenip Højskolia	9.716	-19.691	-9.975	14.751	4.776	-19.691	24.467	-124%
080	**866001**	46027	Allorfik, misbrugsbehandlingscenter, Sisimiut	0	-2.500	-2.500	1.664	-836	-2.500	1.664	-67%
080	**866001**	47042	Regionssygehus i Sisimiut	-1.130	0	-1.130	8	-1.122	-1.500	378	-25%
080	**877322**	25186	Renovering af skimmelsvampsramt garage Sisimiut	-0	0	-0	0	-0	-1.710	1.710	-100%
080	**897212**	30017	Bæredygtige boliger 2016, Sisimiut	1.073	-12.310	-11.237	6.097	-5.140	-14.310	9.170	-64%
080	**897212**	31035	Diverse nedrivning	-2.363	0	-2.363	489	-1.873	-5.000	3.127	-63%
080	**897212**	32126	16 handicapvenlige boliger, Sisimiut 2014	-6.610	0	-6.610	5.502	-1.108	-12.800	11.692	-91%
080	**897212**	32128	12 ældrevenlige boliger, Sisimiut 2014	678	0	678	0	678	-7.900	8.578	-109%
080 Total				**-40.454**	**-34.601**	**-75.055**	**60.425**	**-14.630**	**-208.880**	**194.250**	**-93%**
082	**877312**	24129	Havn i Kangerlussuaq	0	-2.000	-2.000	0	-2.000	-2.000	0	0%
082	**877322**	20039	Lovliggørelse af elforsyning	-225	0	-225	0	-225	-6.000	5.775	-96%
082	**877322**	25182	Udvidelse af terminalbygning, Kangerlussuaq	-437	0	-437	0	-437	-25.357	24.920	-98%
082	**897212**	39034	4 kommunale byggesæt, Kangerlussuaq 2014	-778	0	-778	500	-277	-6.000	5.723	-95%
082 Total				**-1.440**	**-2.000**	**-3.440**	**500**	**-2.940**	**-39.357**	**36.417**	**-93%**
083	**844010**	50111	Ren./ombygn./udv. skole, Sarfannguit	-4.082	0	-4.082	3.207	-875	-9.500	8.625	-91%
083	**897212**	39035	1 kommunalt byggesæt, Sarfannguit 2014	-413	0	-413	0	-413	-1.500	1.087	-72%
083 Total				**-4.494**	**0**	**-4.494**	**3.207**	**-1.287**	**-11.000**	**9.713**	**-88%**
100	**844012**	52061	Udvidelse af GU, Aasiaat	-732	0	-732	785	53	-89.400	89.453	-100%
100	**866001**	46028	Patienthotel i Aasiaat	0	-15.060	-15.060	-22.479	-37.539	-15.060	-22.479	149%
100	**866001**	46029	Allorfik, misbrugsbehandlingscenter, Aasiaat	0	-2.500	-2.500	0	-2.500	-2.500	0	0%
100	**866001**	47058	Genopretning af brandskade, Aasiaat	-100	0	-100	0	-100	-100	0	0%
100	**897212**	31036	Diverse nedrivning	-2.500	-6.500	-9.000	293	-8.707	-9.000	293	-3%

100	**897212**	32132	12 boliger, Aasiaat 2014	-5.756	0	-5.756	5.756	0	-13.000	13.000	-100%
100 Total				**-9.088**	**-24.060**	**-33.148**	**-15.644**	**-48.792**	**-129.060**	**80.268**	**-62%**
110	**897212**	31042	Diverse nedrivning	0	-500	-500	0	-500	-500	0	0%
110 Total				**0**	**-500**	**-500**	**0**	**-500**	**-500**	**0**	**0%**
111	**758621**	13018	Forbrændingsanlæg, Ikamiut	0	0	0	0	0	-425	425	-100%
111 Total				**0**	**0**	**0**	**0**	**0**	**-425**	**425**	**-100%**
120	**844010**	50131	Ny skole i Ilulissat	-61.798	0	-61.798	50.558	-11.240	-203.155	191.915	-94%
120	**844012**	52086	Udvidelse af PISPS, Ilulissat	-6.391	-1.000	-7.391	7.009	-382	-44.344	43.962	-99%
120	**855020**	72003	Is-fjordscenteret, Ilulissat	-7.500	-7.500	-15.000	7.000	-8.000	-15.000	7.000	-47%
120	**866001**	48014	Inventar til tandklinik, Ilulissat	-515	0	-515	118	-397	-3.000	2.603	-87%
120	**897212**	30019	Funktionelle rækkehuse, Ilulissat	360	-3.000	-2.640	1.785	-854	-3.000	2.146	-72%
120	**897212**	32133	24 boliger, Ilulissat 2015	-18.000	0	-18.000	0	-18.000	-18.000	0	0%
120 Total				**-93.844**	**-11.500**	**-105.344**	**66.471**	**-38.873**	**-286.499**	**247.626**	**-86%**
150	**844015**	52071	Skolehjem med 50 værelser, Uummannaq	427	0	427	0	427	-32.000	32.427	-101%
150	**877312**	24131	Havnefaciliteter i Uummannaq	0	-1.000	-1.000	0	-1.000	-1.000	0	0%
150 Total				**427**	**-1.000**	**-573**	**0**	**-573**	**-33.000**	**32.427**	**-98%**
156	**866001**	49035	Konsultation, Illorsuit	-4.500	0	-4.500	3.773	-727	-4.500	3.773	-84%
156 Total				**-4.500**	**0**	**-4.500**	**3.773**	**-727**	**-4.500**	**3.773**	**-84%**
161	**844010**	50126	Udv./ren./ombyg. af skole, Upv. Kujalleq	-2.729	0	-2.729	0	-2.729	-13.700	10.971	-80%
161 Total				**-2.729**	**0**	**-2.729**	**0**	**-2.729**	**-13.700**	**10.971**	**-80%**
162	**844010**	50083	Skole i Kangersuatsiaq	-4	0	-4	38	34	0	34	-
162 Total				**-4**	**0**	**-4**	**38**	**34**	**0**	**34**	**-**
163	**844010**	50091	Skolen Aappilattoq	-941	0	-941	38	-903	-18.150	17.247	-95%
163 Total				**-941**	**0**	**-941**	**38**	**-903**	**-18.150**	**17.247**	**-95%**
166	**844010**	50115	Ren./ombygn./udv. skole, Nuussuaq	-772	0	-772	0	-772	-9.800	9.028	-92%
166	**844501**	58046	Genopførelse, Kirken i Nuussuaq	1.086	0	1.086	-712	373	0	373	-
166 Total				**314**	**0**	**314**	**-712**	**-399**	**-9.800**	**9.401**	**-96%**
167	**877222**	39039	Aktivitetshus til Kullorsuaq	-3.500	0	-3.500	0	-3.500	-3.500	0	0%
167 Total				**-3.500**	**0**	**-3.500**	**0**	**-3.500**	**-3.500**	**0**	**0%**
170	**877312**	24130	Læmole i Qaanaaq	0	-1.000	-1.000	0	-1.000	-1.000	0	0%
170	**877322**	25193	Vej til lufthavn i Qaanaaq	0	-4.500	-4.500	2.313	-2.187	-4.500	2.313	-51%
170	**897212**	32131	8 boliger, Qaanaaq 2014	-1.662	-2.250	-3.912	2.555	-1.357	-11.750	10.393	-88%
170	**897212**	38018	Forundersøgelser i Qaanaaq	-2.600	0	-2.600	277	-2.323	-2.600	277	-11%
170 Total				**-4.262**	**-7.750**	**-12.012**	**5.145**	**-6.868**	**-19.850**	**12.982**	**-65%**
180	**833013**	40068	Oprettelse af familie/krisecenter, Tasiilaq	-2.500	0	-2.500	2.222	-278	-2.500	2.222	-89%
180	**897212**	32129	30 boliger 2014, Tasiilaq	-12.004	0	-12.004	-41	-12.045	-26.700	14.655	-55%
180 Total				**-14.504**	**0**	**-14.504**	**2.181**	**-12.323**	**-29.200**	**16.877**	**-58%**
190	**844501**	58041	Renovering af kirke, Ittoqqortoormiit	-349	0	-349	0	-349	-500	151	-30%

190 Total				**-349**	**0**	**-349**	**0**	**-349**	**-500**	**151**	**-30%**
330	**844012**	52085	Renov. af udd. bygninger Qeq. Kommune	-20.000	0	-20.000	20.000	0	-20.000	20.000	-100%
330 Total				**-20.000**	**0**	**-20.000**	**20.000**	**0**	**-20.000**	**20.000**	**-100%**
340	**897212**	39041	Genhusning efter oversvømmelse	0	-69.954	-69.954	848	-69.106	-69.954	848	-1%
340 Total				**0**	**-69.954**	**-69.954**	**848**	**-69.106**	**-69.954**	**848**	**-1%**
996	**822402**	25192	Krops- og narkoskannere	-2.000	0	-2.000	0	-2.000	-2.000	0	0%
996	**833012**	44040	Diverse ældreinstitutioner, 2015	-375	0	-375	0	-375	-375	0	0%
996	**833012**	44048	Pulje til nyanlæg og renovering	0	-6.000	-6.000	0	-6.000	-6.000	0	0%
996	**833012**	44049	Tilstandsregistrering af ældreområdet	-5.000	0	-5.000	2.874	-2.126	-5.000	2.874	-57%
996	**833013**	40047	Etabl. af specialis. døgntilbud til udsatte unge	243	0	243	10	252	-17.000	17.252	-101%
996	**833013**	40067	Pulje til nyanlæg og renovering	0	-7.400	-7.400	0	-7.400	-7.400	0	0%
996	**844010**	50129	Diverse skoler, nyanlæg og renovering, 2015	-6.584	6.600	17	0	17	-50	67	-133%
996	**844010**	50130	Diverse skole, nyanlæg og renovering, 2016	-6.700	6.700	0	0	0	0	0	-
996	**844010**	50132	Diverse skole, nyanlæg og renovering	0	-64.900	-64.900	0	-64.900	-64.900	0	0%
996	**844010**	50137	Tilstandsregistrering af før- og folkeskoler	16	0	16	0	16	0	16	-
996	**844012**	51020	Sektorstrategi for anlæg under uddannelse	-1.000	0	-1.000	0	-1.000	-1.000	0	0%
996	**844012**	52085	Renov. af udd. bygninger Qeq. Kommune	309	-309	-0	0	-0	-309	309	-100%
996	**844012**	52099	Køb af fast ejendom til Vejlednings- psyk.-soc.råd	-867	0	-867	0	-867	-5.000	4.133	-83%
996	**844014**	54005	Projektplan for National Stadion	-246	0	-246	0	-246	-1.000	754	-75%
996	**844014**	54007	Tilskud til renovering af idrætshaller	0	-5.000	-5.000	0	-5.000	-5.000	0	0%
996	**844014**	54008	Projektering af kunstgræsbaner, 2017	0	-600	-600	0	-600	-600	0	0%
996	**844015**	52104	Diverse kollegieprojekter.	0	-17.000	-17.000	0	-17.000	-17.000	0	0%
996	**844017**	41045	Pulje til etablering af daginstitutioner, 2014	-10.000	0	-10.000	9.000	-1.000	-10.000	9.000	-90%
996	**844017**	41046	Pulje til etablering af daginstitutioner, 2015	-7.600	0	-7.600	0	-7.600	-7.600	0	0%
996	**844017**	41048	Pulje til etablering af daginstitutioner.	0	-18.000	-18.000	0	-18.000	-18.000	0	0%
996	**855020**	72004	Etablering af Visitorcentre	0	-1.500	-1.500	0	-1.500	-1.500	0	0%
996	**866001**	46019	Elektronisk Patient Journal	-7.189	0	-7.189	7.189	-0	-33.500	33.500	-100%
996	**866001**	47032	Ambulancer	-5	0	-5	0	-5	-6.500	6.495	-100%
996	**866001**	47038	Autoklaver til kystsygehuse	-0	0	-0	0	-0	-1.900	1.900	-100%
996	**866001**	47041	Ilt produktions anlæg i sygehuse	-5.779	0	-5.779	1.096	-4.683	-6.500	1.817	-28%
996	**866001**	47051	Apparaturpuljen	-35.600	-13.500	-49.100	33.263	-15.837	-49.100	33.263	-68%
996	**866001**	47053	Vedligeholdelsesefterslæb	0	-20.000	-20.000	15.130	-4.870	-20.000	15.130	-76%
996	**870088**	29105	Anlægsstrategi for bygder og yderdistrikt, 2009	-11.599	11.500	-99	0	-99	-9.225	9.126	-99%
996	**871106**	73011	5 års eftersyn, 2016	-296	0	-296	90	-206	-500	294	-59%
996	**871106**	73012	5 års eftersyn, 2017	0	-500	-500	322	-178	-500	322	-64%
996	**871109**	23004	Transportkommissionen - forundersøgelser	-20.806	-11.053	-31.859	7.535	-24.324	-50.653	26.329	-52%
996	**877213**	97150	Renovering diverse steder, 2009	4	0	4	0	4	-18.432	18.436	-100%
996	**877213**	97151	Renovering diverse steder, 2010	0	0	0	0	0	-3.337	3.337	-100%

996	**877221**	32066	Støttet kom. udl.byggeri, 2006	-802	802	-0	0	-0	-21.366	21.366	-100%
996	**877221**	32067	Støttet kom. udl.byggeri, 2007	-8.165	8.165	0	0	0	-36.573	36.574	-100%
996	**877221**	32068	Støttet kom. udl.byggeri, 2008	-6.181	6.181	-0	0	-0	-44.513	44.512	-100%
996	**877221**	32090	Støttet kom. udl.byggeri, 2009	1.556	0	1.556	0	1.556	-69.800	71.356	-102%
996	**877223**	37108	Boligstøtte, istands.tilskud 2010	-0	0	-0	0	-0	-493	493	-100%
996	**877223**	37117	Boligstøtte, istands.tilskud 2013	0	0	0	0	0	-2.081	2.081	-100%
996	**877310**	24111	Ekstra renovering og istandsættelse 2014	-3.326	0	-3.326	355	-2.971	-8.900	5.929	-67%
996	**877310**	24112	Sektorplan for havne, 2015	-2.043	0	-2.043	0	-2.043	-2.500	457	-18%
996	**877310**	24113	Sektorplan for havne, 2016	-2.500	2.500	0	0	0	0	0	-
996	**877310**	24114	Sektorplan for havne, 2017	0	-1.000	-1.000	0	-1.000	-1.000	0	0%
996	**877312**	24116	Reinvestering i havne og kajanlæg	-5.039	-27.645	-32.684	39.919	7.236	-71.514	78.749	-110%
996	**877312**	24118	Udvikling og afprøvning af UUV-system	-1.000	1.000	0	0	0	0	0	-
996	**877312**	24128	Diverse nyanlæg	0	-57.622	-57.622	0	-57.622	-57.622	0	0%
996	**877319**	23010	Forundersøgelser for diverse trafikanlæg 2015	-5.353	5.353	-0	0	-0	-147	147	-100%
996	**877322**	25188	Ekstra renovering og istandsættelse 2014	849	0	849	0	849	-17.300	18.149	-105%
996	**877322**	25190	Rullende materiel	0	0	0	0	0	-12.900	12.900	-100%
996	**877322**	25191	Tilstandsregistrering af heliportbygninger	-3.000	0	-3.000	0	-3.000	-3.000	0	0%
996	**877322**	25203	Sikkerhedsudstyr til lufthavne	0	-10.800	-10.800	0	-10.800	-10.800	0	0%
996	**877502**	74002	Miljøafbødende foranstaltninger, Dundas	-13.742	13.742	-0	0	-0	13.742	-13.742	-100%
996	**877503**	74005	Tilskud til kommunale miljøanlæg	-9.025	0	-9.025	3.445	-5.580	-44.500	38.920	-87%
996	**897140**	17772	Vandbehandlingsanlæg	-15.000	2.400	-12.600	0	-12.600	-12.600	0	0%
996	**897140**	17773	Udlån til Nukissiorfiit, 2016	-76.000	0	-76.000	0	-76.000	-76.000	0	0%
996	**897140**	17774	Udlån til Nukissiorfiit, 2017	0	-110.000	-110.000	60.000	-50.000	-110.000	60.000	-55%
996	**897141**	28028	Anlægsudlån, byggemodning, Nukissiorfiit, 2013	0	0	0	0	0	-6.500	6.500	-100%
996	**897141**	28030	Anlægsudlån, byggemodning, Nukissiorfiit, 2014	-1.500	1.500	0	0	0	0	0	-
996	**897141**	28032	Anlægsudlån, byggemodning, Nukissiorfiit, 2015	-15.000	15.000	0	0	0	0	0	-
996	**897141**	28033	Anlægsudlån, byggemodning, Nukissiorfiit 2016	-15.000	0	-15.000	0	-15.000	-15.000	0	0%
996	**897141**	28034	Anlægsudlån, byggemodning, Nukissiorfiit 2017	0	-15.000	-15.000	0	-15.000	-15.000	0	0%
996	**897212**	31029	Ekstra renovering og istandsættelse 2014	-10.006	0	-10.006	5.718	-4.288	-40.000	35.712	-89%
996	**897212**	32124	Boliger	3.707	2.810	6.517	4.993	11.510	-7.840	19.350	-247%
996	**897212**	32134	4 multifunktionshuse i bygder, Qaasuitsup Kommunia	-6.305	0	-6.305	2.823	-3.482	-24.000	20.518	-85%
996	**897212**	32137	Projektering af ældrevenlige boliger	-3.000	0	-3.000	0	-3.000	-3.000	0	0%
996	**897212**	32139	Tilskud til renovering og sanering af boliger	0	-1.000	-1.000	1.000	0	-3.000	3.000	-100%
996	**897212**	34517	Byhuse og familiehuse	-149	149	0	0	0	-144.002	144.002	-100%
996	**897212**	34526	16 boliger ved Sarfaarsuit	0	0	0	549	549	0	549	-
996	**897212**	34527	Diverse renovering og sanering	-14.501	-850	-15.351	29.616	14.265	-138.355	152.620	-110%
996	**897212**	38017	Udvikling af Illoq Nutaaq	-2.000	0	-2.000	320	-1.680	-2.000	320	-16%
996 Total				**-333.599**	**-305.276**	**-638.876**	**225.245**	**-413.630**	**-1.358.445**	**944.814**	**-70%**

998	**877222**	35024	Boligprg.f/bygder og yderd. 2014	-1.238	0	-1.238	907	-331	-25.000	24.669	-99%
998	**877222**	35025	Boligprg.f/bygder og yderd. 2015	-17.791	9.500	-8.291	1.093	-7.197	-10.500	3.303	-31%
998	**877222**	35026	Boligprg.f/bygder og yderd. 2016	-19.099	24.982	5.883	353	6.236	-18	6.254	-34746%
998	**877222**	36106	Udvikling og afprøvning af Illorput 2100	-1.319	-1.200	-2.519	257	-2.262	-2.700	438	-16%
998	**897212**	36101	Bygder- og yderdistrikter, 2011	9	0	9	0	9	-15.000	15.009	-100%
998 Total				**-39.438**	**33.282**	**-6.156**	**2.610**	**-3.546**	**-53.218**	**49.672**	**-93%**
999	**844012**	51021	Projektplan for udflytning af udd. inst.	0	-2.500	-2.500	238	-2.262	-2.500	238	-10%
999	**844012**	52095	Skolepraktikhaller og haller til konkrete formål	-29.116	0	-29.116	65	-29.051	-30.000	949	-3%
999	**844015**	52101	Projektering af standardkollegier, 2015	304	0	304	0	304	-2.078	2.382	-115%
999	**844015**	52102	Projektering af standardkollegier, 2016	-2.621	0	-2.621	1.800	-821	-3.000	2.179	-73%
999	**844015**	52103	Projektering af standardkollegier, 2017	0	-3.000	-3.000	60	-2.940	-3.000	60	-2%
999	**877217**	36002	BSU, Selvbyggerhuse	-7	0	-7	0	-7	-90.164	90.156	-100%
999	**877223**	37121	Boligstøtte, istands,tilskud 2014	0	0	0	0	0	-4.975	4.975	-100%
999	**877223**	37126	Boligstøtte, istands,tilskud 2015	-3.677	1.036	-2.641	328	-2.313	-8.964	6.651	-74%
999	**877223**	37127	Boligstøtte, istands,tilskud 2016	-7.807	0	-7.807	1.915	-5.893	-10.000	4.107	-41%
999	**877223**	37128	Boligstøtte, istands,tilskud 2017	0	-10.000	-10.000	2.321	-7.679	-10.000	2.321	-23%
999	**877322**	25038	Radiofyr, renovering	-828	0	-828	0	-828	0	-828	-
999	**877322**	25938	Radiofyr, renovering	-4.147	0	-4.147	0	-4.147	-9.300	5.153	-55%
999	**897140**	15004	Udvidelse Qorlortorsuaq Vandkraftværk	-72.000	-72.000	-144.000	0	-144.000	-144.000	0	0%
999	**897212**	38016	Udvikling og afprøvning af lokale byggematerialer	-2.000	0	-2.000	0	-2.000	-2.000	0	0%
999 Total				**-121.900**	**-86.464**	**-208.364**	**6.727**	**-201.638**	**-319.981**	**118.343**	**-37%**
Hovedtotal				**-863.072**	**-700.451**	**-1.563.522**	**581.053**	**-982.470**	**-4.670.752**	**3.688.283**	**-79%**

Bilag 4: Projektstatus

Projekt-status	Finanslovs-konto	Sted-kode	Projekt-nr	Projekttitel	Primo 2017	Bevilling 2017	Disponibel 2017	Forbrug 2017	Ultimo 2017	Total bevilling ultimo 2017	Total forbrug ultimo 2017	Total forbrug i % af total bevilling
Nyt projekt i 2017	**011015**	060	**10049**	Indkvarteringsboliger til Inatsisartut	0	-3.000	-3.000	917	-2.083	-3.000	917	-31%
Nyt projekt i 2017	**833012**	996	**44048**	Pulje til nyanlæg og renovering	0	-6.000	-6.000	0	-6.000	-6.000	0	0%
Nyt projekt i 2017	**833013**	020	**40064**	Hus til ungdomsafdeling i Inn. Inaat	0	-3.300	-3.300	256	-3.044	-3.300	256	-8%
Nyt projekt i 2017	**833013**	060	**40076**	Køb af hytte til Røde Kors Børnehjemmet	0	-300	-300	244	-56	-300	244	-81%
Nyt projekt i 2017	**833013**	080	**40075**	Lukket gårdmiljø til Isikkivik	0	-1.000	-1.000	0	-1.000	-1.000	0	0%
Nyt projekt i 2017	**833013**	996	**40067**	Pulje til nyanlæg og renovering	0	-7.400	-7.400	0	-7.400	-7.400	0	0%
Nyt projekt i 2017	**844010**	996	**50132**	Diverse skole, nyanlæg og renovering	0	-64.900	-64.900	0	-64.900	-64.900	0	0%
Nyt projekt i 2017	**844012**	999	**51021**	Projektplan for udflytning af udd. inst.	0	-2.500	-2.500	238	-2.262	-2.500	238	-10%
Nyt projekt i 2017	**844014**	996	**54007**	Tilskud til renovering af idrætshaller	0	-5.000	-5.000	0	-5.000	-5.000	0	0%
Nyt projekt i 2017	**844014**	996	**54008**	Projektering af kunstgræsbaner, 2017	0	-600	-600	0	-600	-600	0	0%
Nyt projekt i 2017	**844015**	996	**52104**	Diverse kollegieprojekter.	0	-17.000	-17.000	0	-17.000	-17.000	0	0%
Nyt projekt i 2017	**844015**	999	**52103**	Projektering af standardkollegier, 2017	0	-3.000	-3.000	60	-2.940	-3.000	60	-2%
Nyt projekt i 2017	**844017**	996	**41048**	Pulje til etablering af daginstitutioner.	0	-18.000	-18.000	0	-18.000	-18.000	0	0%
Nyt projekt i 2017	**855020**	996	**72004**	Etablering af Visitorcentre	0	-1.500	-1.500	0	-1.500	-1.500	0	0%
Nyt projekt i 2017	**866001**	020	**46026**	Allorfik, misbrugsbehandlingscenter	0	-2.000	-2.000	1.856	-144	-2.000	1.856	-93%
Nyt projekt i 2017	**866001**	060	**46023**	Energioptimering DIH, Nuuk	0	-7.000	-7.000	807	-6.193	-7.000	807	-12%
Nyt projekt i 2017	**866001**	060	**46025**	Udvidelse af patienthotel	0	-3.000	-3.000	0	-3.000	-3.000	0	0%
Nyt projekt i 2017	**866001**	080	**46027**	Allorfik, misbrugsbehandlingscenter, Sisimiut	0	-2.500	-2.500	1.664	-836	-2.500	1.664	-67%
Nyt projekt i 2017	**866001**	100	**46028**	Patienthotel i Aasiaat	0	-15.060	-15.060	-22.479	-37.539	-15.060	-22.479	149%
Nyt projekt i 2017	**866001**	100	**46029**	Allorfik, misbrugsbehandlingscenter, Aasiaat	0	-2.500	-2.500	0	-2.500	-2.500	0	0%
Nyt projekt i 2017	**866001**	996	**47053**	Vedligeholdelsesefterslæb	0	-20.000	-20.000	15.130	-4.870	-20.000	15.130	-76%
Nyt projekt i 2017	**871106**	996	**73012**	5 års eftersyn, 2017	0	-500	-500	322	-178	-500	322	-64%
Nyt projekt i 2017	**877002**	060	**10052**	Køb af B-3953 "Noorlernut 4, stuen"	0	-6.995	-6.995	0	-6.995	-6.995	0	0%
Nyt projekt i 2017	**877223**	999	**37128**	Boligstøtte, istands,tilskud 2017	0	-10.000	-10.000	2.321	-7.679	-10.000	2.321	-23%
Nyt projekt i 2017	**877310**	996	**24114**	Sektorplan for havne, 2017	0	-1.000	-1.000	0	-1.000	-1.000	0	0%
Nyt projekt i 2017	**877312**	082	**24129**	Havn i Kangerlussuaq	0	-2.000	-2.000	0	-2.000	-2.000	0	0%
Nyt projekt i 2017	**877312**	150	**24131**	Havnefaciliteter i Uummannaq	0	-1.000	-1.000	0	-1.000	-1.000	0	0%
Nyt projekt i 2017	**877312**	170	**24130**	Læmole i Qaanaaq	0	-1.000	-1.000	0	-1.000	-1.000	0	0%
Nyt projekt i 2017	**877312**	996	**24128**	Diverse nyanlæg	0	-57.622	-57.622	0	-57.622	-57.622	0	0%
Nyt projekt i 2017	**877322**	170	**25193**	Vej til lufthavn i Qaanaaq	0	-4.500	-4.500	2.313	-2.187	-4.500	2.313	-51%
Nyt projekt i 2017	**877322**	996	**25203**	Sikkerhedsudstyr til lufthavne	0	-10.800	-10.800	0	-10.800	-10.800	0	0%
Nyt projekt i 2017	**897140**	996	**17774**	Udlån til Nukissiorfiit, 2017	0	-110.000	-110.000	60.000	-50.000	-110.000	60.000	-55%
Nyt projekt i 2017	**897141**	996	**28034**	Anlægsudlån, byggemodning, Nukissiorfiit 2017	0	-15.000	-15.000	0	-15.000	-15.000	0	0%
Nyt projekt i 2017	**897212**	010	**31040**	Diverse nedrivning	0	-3.500	-3.500	1	-3.499	-3.500	1	0%
Nyt projekt i 2017	**897212**	060	**31037**	Skimmel renovering	0	-25.000	-25.000	10.758	-14.242	-25.000	10.758	-43%

Nyt projekt i 2017	**897212**	110	**31042**	Diverse nedrivning	0	-500	-500	0	-500	-500	0	0%
Nyt projekt i 2017	**897212**	340	**39041**	Genhusning efter oversvømmelse	0	-69.954	-69.954	848	-69.106	-69.954	848	-1%
Nyt projekt i 2017 Total					**0**	**-504.931**	**-504.931**	**75.257**	**-429.674**	**-504.931**	**75.257**	**-15%**
Passiv	**011014**	060	**10019**		75	0	75	0	75	-3.379	3.454	-102%
Passiv	**011014**	060	**10053**	Ny bygning til Inatsisartut	-1.490	0	-1.490	0	-1.490	-3.000	1.510	-50%
Passiv	**758621**	111	**13018**		0	0	0	0	0	-425	425	-100%
Passiv	**822402**	996	**25192**	Krops- og narkoskannere	-2.000	0	-2.000	0	-2.000	-2.000	0	0%
Passiv	**833012**	020	**44033**	Plejehjem i Qaqortoq	-1.150	0	-1.150	0	-1.150	-22.550	21.400	-95%
Passiv	**833012**	080	**44037**	Udv. af alderdomshjem, Sisimiut	0	0	0	0	0	-8.000	8.000	-100%
Passiv	**833012**	996	**44040**	Diverse ældreinstitutioner, 2015	-375	0	-375	0	-375	-375	0	0%
Passiv	**844010**	020	**50069**	Ren/ombygn.udv. skole Qaqortoq	-936	0	-936	0	-936	-115.700	114.764	-99%
Passiv	**844010**	060	**50134**	Renovering/ombygning ASK, Nuuk	0	0	0	0	0	-500	500	-100%
Passiv	**844010**	161	**50126**	Udv./ren./ombyg. af skole, Upv. Kujalleq	-2.729	0	-2.729	0	-2.729	-13.700	10.971	-80%
Passiv	**844010**	166	**50115**	Ren./ombygn./udv. skole, Nuussuaq	-772	0	-772	0	-772	-9.800	9.028	-92%
Passiv	**844010**	996	**50137**	Tilstandsregistrering af før- og folkeskoler	16	0	16	0	16	0	16	-
Passiv	**844012**	996	**51020**	Sektorstrategi for anlæg under uddannelse	-1.000	0	-1.000	0	-1.000	-1.000	0	0%
Passiv	**844012**	996	**52099**	Køb af fast ejendom til Vejlednings- psyk.-soc.råd	-867	0	-867	0	-867	-5.000	4.133	-83%
Passiv	**844014**	996	**54005**	Projektplan for National Stadion	-246	0	-246	0	-246	-1.000	754	-75%
Passiv	**844015**	010	**52060**	Elevhjem i Nanortalik	-1.103	0	-1.103	0	-1.103	-27.744	26.641	-96%
Passiv	**844015**	150	**52071**	Skolehjem med 50 værelser, Uummannaq	427	0	427	0	427	-32.000	32.427	-101%
Passiv	**844015**	999	**52101**	Projektering af standardkollegier, 2015	304	0	304	0	304	-2.078	2.382	-115%
Passiv	**844017**	996	**41046**	Pulje til etablering af daginstitutioner, 2015	-7.600	0	-7.600	0	-7.600	-7.600	0	0%
Passiv	**844501**	190	**58041**	Renovering af kirke, Ittoqqortoormiit	-349	0	-349	0	-349	-500	151	-30%
Passiv	**866001**	020	**47040**	Kølehus i Qaqortoq sygehus	-691	0	-691	0	-691	-700	9	-1%
Passiv	**866001**	060	**46009**	Laboratorium/DIH, Nuuk	-18	0	-18	0	-18	0	-18	-
Passiv	**866001**	060	**46015**	DIH 3. fløj, Nuuk	-18	0	-18	0	-18	-33.905	33.887	-100%
Passiv	**866001**	060	**46017**	Patienthotel, Nuuk	0	0	0	0	0	-66.522	66.522	-100%
Passiv	**866001**	060	**48012**	Tandklinik, Qinngorput	0	0	0	0	0	-282	282	-100%
Passiv	**866001**	100	**47058**	Genopretning af brandskade, Aasiaat	-100	0	-100	0	-100	-100	0	0%
Passiv	**866001**	996	**47032**	Ambulancer	-5	0	-5	0	-5	-6.500	6.495	-100%
Passiv	**866001**	996	**47038**	Autoklaver til kystsygehuse	0	0	0	0	0	-1.900	1.900	-100%
Passiv	**877002**	060	**10048**	Køb af B-1802, KANUKOKA	0	0	0	0	0	-20.075	20.075	-100%
Passiv	**877213**	010	**97085**		-1	0	-1	0	-1	-9.454	9.453	-100%
Passiv	**877213**	996	**97150**	Renovering diverse steder, 2009	4	0	4	0	4	-18.432	18.436	-100%
Passiv	**877213**	996	**97151**	Renovering diverse steder, 2010	0	0	0	0	0	-3.337	3.337	-100%
Passiv	**877217**	999	**36002**	BSU, Selvbyggerhuse	-7	0	-7	0	-7	-90.164	90.156	-100%
Passiv	**877221**	996	**32090**	Støttet kom. udl.byggeri, 2009	1.556	0	1.556	0	1.556	-69.800	71.356	-102%
Passiv	**877222**	167	**39039**	Aktivitetshus til Kullorsuaq	-3.500	0	-3.500	0	-3.500	-3.500	0	0%
Passiv	**877223**	996	**37108**	Boligstøtte, istands.tilskud 2010	0	0	0	0	0	-493	493	-100%
Passiv	**877223**	996	**37117**	Boligstøtte, istands.tilskud 2013	0	0	0	0	0	-2.081	2.081	-100%

Passiv	**877223**	999	**37121**	Boligstøtte, istands,tilskud 2014	0	0	0	0	0	-4.975	4.975	-100%
Passiv	**877310**	996	**24112**	Sektorplan for havne, 2015	-2.043	0	-2.043	0	-2.043	-2.500	457	-18%
Passiv	**877322**	080	**25186**	Renovering af skimmelsvampsramt garage Sisimiut	0	0	0	0	0	-1.710	1.710	-100%
Passiv	**877322**	082	**20039**	Lovliggørelse af elforsyning	-225	0	-225	0	-225	-6.000	5.775	-96%
Passiv	**877322**	082	**25182**	Udvidelse af terminalbygning, Kangerlussuaq	-437	0	-437	0	-437	-25.357	24.920	-98%
Passiv	**877322**	996	**25188**	Ekstra renovering og istandsættelse 2014	849	0	849	0	849	-17.300	18.149	-105%
Passiv	**877322**	996	**25190**	Rullende materiel	0	0	0	0	0	-12.900	12.900	-100%
Passiv	**877322**	996	**25191**	Tilstandsregistrering af heliportbygninger	-3.000	0	-3.000	0	-3.000	-3.000	0	0%
Passiv	**877322**	999	**25038**	Radiofyr, renovering	-828	0	-828	0	-828	0	-828	-
Passiv	**877322**	999	**25938**	Radiofyr, renovering	-4.147	0	-4.147	0	-4.147	-9.300	5.153	-55%
Passiv	**897140**	996	**17773**	Udlån til Nukissiorfiit, 2016	-76.000	0	-76.000	0	-76.000	-76.000	0	0%
Passiv	**897141**	996	**28028**	Anlægsudlån, byggemodning, Nukissiorfiit, 2013	0	0	0	0	0	-6.500	6.500	-100%
Passiv	**897141**	996	**28033**	Anlægsudlån, byggemodning, Nukissiorfiit 2016	-15.000	0	-15.000	0	-15.000	-15.000	0	0%
Passiv	**897212**	060	**34510**	300 boliger, Nuuk	-67	0	-67	0	-67	-330.900	330.833	-100%
Passiv	**897212**	060	**34513**	96 boliger, Innartalik, Nuuk	-49	0	-49	0	-49	-114.600	114.551	-100%
Passiv	**897212**	060	**34518**	Radiofjeldet, nybyggeri & renovering	48.761	0	48.761	0	48.761	-59.558	108.319	-182%
Passiv	**897212**	060	**34519**	84 boliger Pisissia, Nuuk	-4.777	0	-4.777	0	-4.777	-99.700	94.923	-95%
Passiv	**897212**	060	**34522**	Boliger i Pisissia, byggefelt 8	81.231	0	81.231	0	81.231	-84.600	165.831	-196%
Passiv	**897212**	060	**34525**	28 boliger ved Sarfaarsuit	23.803	0	23.803	0	23.803	0	23.803	-
Passiv	**897212**	060	**34534**	Bæredygtige boliger 2017, Nuuk	100	0	100	0	100	0	100	-
Passiv	**897212**	070	**32127**	12 ældrevenlige boliger, Maniitsoq 2014	366	0	366	0	366	-7.900	8.266	-105%
Passiv	**897212**	072	**39032**	1 kommunalt byggesæt, Napasoq 2014	-413	0	-413	0	-413	-1.500	1.087	-72%
Passiv	**897212**	080	**32128**	12 ældrevenlige boliger, Sisimiut 2014	678	0	678	0	678	-7.900	8.578	-109%
Passiv	**897212**	083	**39035**	1 kommunalt byggesæt, Sarfannguit 2014	-413	0	-413	0	-413	-1.500	1.087	-72%
Passiv	**897212**	120	**32133**	24 boliger, Ilulissat 2015	-18.000	0	-18.000	0	-18.000	-18.000	0	0%
Passiv	**897212**	996	**32137**	Projektering af ældrevenlige boliger	-3.000	0	-3.000	0	-3.000	-3.000	0	0%
Passiv	**897212**	998	**36101**	Bygder- og yderdistrikter, 2011	9	0	9	0	9	-15.000	15.009	-100%
Passiv	**897212**	999	**38016**	Udvikling og afprøvning af lokale byggematerialer	-2.000	0	-2.000	0	-2.000	-2.000	0	0%
Passiv Total					**2.823**	**0**	**2.823**	**0**	**2.823**	**-1.510.296**	**1.513.119**	**-100%**
Videreført	**822002**	060	**90022**		-16.028	-12.000	-28.028	15.603	-12.426	-57.742	45.316	-78%
Videreført	**833012**	010	**44044**	Renovering og tilbygn. alderdomshjem, Nanortalik	-11.395	0	-11.395	7.320	-4.074	-13.575	9.501	-70%
Videreført	**833012**	050	**44047**	Alderdomshjem i Paamiut	-13.000	-14.500	-27.500	10.366	-17.134	-27.500	10.366	-38%
Videreført	**833012**	996	**44049**	Tilstandsregistrering af ældreområdet	-5.000	0	-5.000	2.874	-2.126	-5.000	2.874	-57%
Videreført	**833013**	060	**40062**	Udredningshjem	-18.367	0	-18.367	6	-18.361	-18.400	39	0%
Videreført	**833013**	060	**40063**	Misbrugsbehandlingshjem	15	-3.000	-2.985	3	-2.982	-3.000	18	-1%
Videreført	**833013**	070	**40058**	Handicapinstitution Elisibannguaq, Maniitsoq	-2.805	0	-2.805	2.617	-188	-4.600	4.412	-96%
Videreført	**833013**	080	**40054**	Landsdækkende handicap træningscenter, Sisimiut	-28.083	-400	-28.483	22.321	-6.161	-56.269	50.108	-89%
Videreført	**833013**	180	**40068**	Oprettelse af familie/krisecenter, Tasiilaq	-2.500	0	-2.500	2.222	-278	-2.500	2.222	-89%
Videreført	**833013**	996	**40047**	Etabl. af specialis. døgntilbud til udsatte unge	243	0	243	10	252	-17.000	17.252	-101%
Videreført	**844009**	030	**51013**	Udvidelse INUILI, Narsaq	-1.945	0	-1.945	2.148	203	-61.400	61.603	-100%

Videreført	**844009**	080	**51010**	Entreprenør og bjergværksskole	-1.342	1.300	-42	42	0	-52.200	52.200	-100%
Videreført	**844010**	018	**50133**	Bygdeskole, Alluitsup Paa	-126	-28.400	-28.526	9.232	-19.294	-35.650	16.356	-46%
Videreført	**844010**	030	**50110**	Skole, Narsaq	-1.896	0	-1.896	1.256	-641	-78.650	78.009	-99%
Videreført	**844010**	080	**50128**	Om- og tilbygning af Nalunng. Atuarfia, Sisimiut	-12.394	0	-12.394	9.551	-2.843	-26.000	23.157	-89%
Videreført	**844010**	083	**50111**	Ren./ombygn./udv. skole, Sarfannguit	-4.082	0	-4.082	3.207	-875	-9.500	8.625	-91%
Videreført	**844010**	120	**50131**	Ny skole i Ilulissat	-61.798	0	-61.798	50.558	-11.240	-203.155	191.915	-94%
Videreført	**844010**	162	**50083**	Skole i Kangersuatsiaq	-4	0	-4	38	34	0	34	-
Videreført	**844010**	163	**50091**	Skolen Aappilattoq	-941	0	-941	38	-903	-18.150	17.247	-95%
Videreført	**844010**	996	**50129**	Diverse skoler, nyanlæg og renovering, 2015	-6.584	6.600	17	0	17	-50	67	-133%
Videreført	**844010**	996	**50130**	Diverse skole, nyanlæg og renovering, 2016	-6.700	6.700	0	0	0	0	0	-
Videreført	**844012**	020	**52087**	Erstatningsbyggeri for NI+GU, Qaqortoq	-38.882	-17.400	-56.282	32.973	-23.309	-104.400	81.091	-78%
Videreført	**844012**	060	**52088**	Erstatningsbyggeri for Ledelsesakademi, Nuuk	411	0	411	139	550	-12.500	13.050	-104%
Videreført	**844012**	080	**52094**	Renovering af Knud Rasmussenip Højskolia	9.716	-19.691	-9.975	14.751	4.776	-19.691	24.467	-124%
Videreført	**844012**	100	**52061**	Udvidelse af GU, Aasiaat	-732	0	-732	785	53	-89.400	89.453	-100%
Videreført	**844012**	120	**52086**	Udvidelse af PISPS, Ilulissat	-6.391	-1.000	-7.391	7.009	-382	-44.344	43.962	-99%
Videreført	**844012**	330	**52085**	Renov. af udd. bygninger Qeq. Kommune	-20.000	0	-20.000	20.000	0	-20.000	20.000	-100%
Videreført	**844012**	996	**52085**	Renov. af udd. bygninger Qeq. Kommune	309	-309	0	0	0	-309	309	-100%
Videreført	**844012**	999	**52095**	Skolepraktikhaller og haller til konkrete formål	-29.116	0	-29.116	65	-29.051	-30.000	949	-3%
Videreført	**844015**	035	**52092**	Etablering/renovering elevhjem Qassiarsuk	-3.714	0	-3.714	589	-3.125	-4.000	875	-22%
Videreført	**844015**	050	**52091**	Kollegiebyggeri i Paamiut, 2014	-261	0	-261	3	-257	-16.000	15.743	-98%
Videreført	**844015**	060	**52077**	Kollegiebyggeri i Kujallerpaat, Nuuk 1. etape	-2.586	0	-2.586	47	-2.539	-81.160	78.621	-97%
Videreført	**844015**	999	**52102**	Projektering af standardkollegier, 2016	-2.621	0	-2.621	1.800	-821	-3.000	2.179	-73%
Videreført	**844016**	060	**55022**	Nationale tegningsarkiv	-4.384	0	-4.384	3.998	-386	-4.390	4.004	-91%
Videreført	**844016**	060	**56003**	Ny KNR	-54.183	43.880	-10.303	3.305	-6.998	-12.120	5.122	-42%
Videreført	**844017**	071	**41050**	Daginstitution i Atammik, 2015	-2.400	0	-2.400	1.720	-680	-2.400	1.720	-72%
Videreført	**844017**	996	**41045**	Pulje til etablering af daginstitutioner, 2014	-10.000	0	-10.000	9.000	-1.000	-10.000	9.000	-90%
Videreført	**844501**	166	**58046**	Genopførelse, Kirken i Nuussuaq	1.086	0	1.086	-712	373	0	373	-
Videreført	**855020**	120	**72003**	Is-fjordscenteret, Ilulissat	-7.500	-7.500	-15.000	7.000	-8.000	-15.000	7.000	-47%
Videreført	**866001**	030	**47050**	Elevator Narsaq sygehus	-1.800	0	-1.800	1.730	-70	-1.800	1.730	-96%
Videreført	**866001**	060	**46020**	Nedrivning af gammel operationsbygning	-1.442	0	-1.442	630	-812	-4.500	3.688	-82%
Videreført	**866001**	060	**46021**	Psykiatribygning i Nuuk	-7.580	0	-7.580	225	-7.356	-8.000	644	-8%
Videreført	**866001**	060	**46022**	Udskiftning af eltavler DIH	-4.000	0	-4.000	4.000	0	-4.000	4.000	-100%
Videreført	**866001**	060	**47031**	Udbygning DIH - fondsmidler	1.269	0	1.269	71	1.341	-53.428	54.769	-103%
Videreført	**866001**	060	**47047**	Børneafdeling på DIH, Nuuk	-398	0	-398	4	-394	-500	106	-21%
Videreført	**866001**	060	**48013**	Centraltandklinik i Nuuk	-3.520	0	-3.520	6	-3.514	-5.718	2.204	-39%
Videreført	**866001**	070	**47049**	Udskiftning af tagbelægning sygehus, Maniitsoq	-1.500	0	-1.500	1.268	-232	-1.500	1.268	-85%
Videreført	**866001**	080	**47042**	Regionssygehus i Sisimiut	-1.130	0	-1.130	8	-1.122	-1.500	378	-25%
Videreført	**866001**	120	**48014**	Inventar til tandklinik, Ilulissat	-515	0	-515	118	-397	-3.000	2.603	-87%
Videreført	**866001**	156	**49035**	Konsultation, Illorsuit	-4.500	0	-4.500	3.773	-727	-4.500	3.773	-84%
Videreført	**866001**	996	**46019**	Elektronisk Patient Journal	-7.189	0	-7.189	7.189	0	-33.500	33.500	-100%

Videreført	**866001**	996	**47041**	Ilt produktions anlæg i sygehuse	-5.779	0	-5.779	1.096	-4.683	-6.500	1.817	-28%
Videreført	**866001**	996	**47051**	Apparaturpuljen	-35.600	-13.500	-49.100	33.263	-15.837	-49.100	33.263	-68%
Videreført	**870088**	020	**29107**	Vej i Sydgrønland	932	-7.000	-6.068	3.137	-2.931	-29.825	26.894	-90%
Videreført	**870088**	996	**29105**	Anlægsstrategi for bygder og yderdistrikt, 2009	-11.599	11.500	-99	0	-99	-9.225	9.126	-99%
Videreført	**871106**	996	**73011**	5 års eftersyn, 2016	-296	0	-296	90	-206	-500	294	-59%
Videreført	**871109**	996	**23004**	Transportkommissionen - forundersøgelser	-20.806	-11.053	-31.859	7.535	-24.324	-50.653	26.329	-52%
Videreført	**877210**	060	**30012**	Naalakkersuisut boliger	-6.424	0	-6.424	212	-6.211	-13.000	6.789	-52%
Videreført	**877213**	060	**97157**	Bevaringsværdige bygninger i Nuuk	-4.518	0	-4.518	20	-4.498	-15.400	10.902	-71%
Videreført	**877221**	996	**32066**	Støttet kom. udl.byggeri, 2006	-802	802	0	0	0	-21.366	21.366	-100%
Videreført	**877221**	996	**32067**	Støttet kom. udl.byggeri, 2007	-8.165	8.165	0	0	0	-36.573	36.574	-100%
Videreført	**877221**	996	**32068**	Støttet kom. udl.byggeri, 2008	-6.181	6.181	0	0	0	-44.513	44.512	-100%
Videreført	**877222**	998	**35024**	Boligprg.f/bygder og yderd. 2014	-1.238	0	-1.238	907	-331	-25.000	24.669	-99%
Videreført	**877222**	998	**35025**	Boligprg.f/bygder og yderd. 2015	-17.791	9.500	-8.291	1.093	-7.197	-10.500	3.303	-31%
Videreført	**877222**	998	**35026**	Boligprg.f/bygder og yderd. 2016	-19.099	24.982	5.883	353	6.236	-18	6.254	-34746%
Videreført	**877222**	998	**36106**	Udvikling og afprøvning af Illorput 2100	-1.319	-1.200	-2.519	257	-2.262	-2.700	438	-16%
Videreført	**877223**	999	**37126**	Boligstøtte, istands,tilskud 2015	-3.677	1.036	-2.641	328	-2.313	-8.964	6.651	-74%
Videreført	**877223**	999	**37127**	Boligstøtte, istands,tilskud 2016	-7.807	0	-7.807	1.915	-5.893	-10.000	4.107	-41%
Videreført	**877310**	996	**24111**	Ekstra renovering og istandsættelse 2014	-3.326	0	-3.326	355	-2.971	-8.900	5.929	-67%
Videreført	**877310**	996	**24113**	Sektorplan for havne, 2016	-2.500	2.500	0	0	0	0	0	-
Videreført	**877312**	996	**24116**	Reinvestering i havne og kajanlæg	-5.039	-27.645	-32.684	39.919	7.236	-71.514	78.749	-110%
Videreført	**877312**	996	**24118**	Udvikling og afprøvning af UUV-system	-1.000	1.000	0	0	0	0	0	-
Videreført	**877319**	996	**23010**	Forundersøgelser for diverse trafikanlæg 2015	-5.353	5.353	0	0	0	-147	147	-100%
Videreført	**877502**	996	**74002**	Miljøafbødende foranstaltninger, Dundas	-13.742	13.742	0	0	0	13.742	-13.742	-100%
Videreført	**877503**	996	**74005**	Tilskud til kommunale miljøanlæg	-9.025	0	-9.025	3.445	-5.580	-44.500	38.920	-87%
Videreført	**897140**	996	**17772**	Vandbehandlingsanlæg	-15.000	2.400	-12.600	0	-12.600	-12.600	0	0%
Videreført	**897140**	999	**15004**	Udvidelse Qorlortorsuaq Vandkraftværk	-72.000	-72.000	-144.000	0	-144.000	-144.000	0	0%
Videreført	**897141**	060	**28029**	Særlige byggemodning i Qinngorput	-60.600	-15.000	-75.600	0	-75.600	-114.000	38.400	-34%
Videreført	**897141**	996	**28030**	Anlægsudlån, byggemodning, Nukissiorfiit, 2014	-1.500	1.500	0	0	0	0	0	-
Videreført	**897141**	996	**28032**	Anlægsudlån, byggemodning, Nukissiorfiit, 2015	-15.000	15.000	0	0	0	0	0	-
Videreført	**897212**	020	**30014**	Alsidige boliger 2015, Qaqortoq	5.982	-10.800	-4.818	3.960	-859	-27.800	26.941	-97%
Videreført	**897212**	020	**31030**	Diverse nedrivning	-4.500	-3.500	-8.000	232	-7.768	-8.000	232	-3%
Videreført	**897212**	030	**31031**	Diverse nedrivning	-1.090	-4.500	-5.590	2.775	-2.816	-7.500	4.684	-62%
Videreført	**897212**	050	**31032**	Diverse nedrivning	1.469	-8.500	-7.031	2.943	-4.088	-14.000	9.912	-71%
Videreført	**897212**	060	**31033**	Diverse nedrivning	-8.356	-11.500	-19.856	1.356	-18.500	-20.000	1.500	-8%
Videreført	**897212**	060	**34504**	Tuapannguit-projektet	7.456	0	7.456	1.364	8.820	0	8.820	-
Videreført	**897212**	060	**34526**		0	0	0	0	0	0	0	-
Videreført	**897212**	060	**34528**	Genhusningcenter for lejere i Nuuk	-1.288	1.288	0	-1	0	-7.712	7.712	-100%
Videreført	**897212**	060	**34532**	Alsidige boliger 2015, Nuuk	-25.960	-18.300	-44.260	33.630	-10.630	-44.300	33.670	-76%
Videreført	**897212**	070	**30015**	Alsidige boliger 2015, Maniitsoq	-8.148	-20.800	-28.948	20.101	-8.847	-36.800	27.953	-76%
Videreført	**897212**	070	**31034**	Diverse nedrivning	-7.670	-6.500	-14.170	9.967	-4.204	-16.500	12.296	-75%

Videreført	**897212**	070	**32125**	16 handicapvenlige boliger, Maniitsoq 2014	-9.157	0	-9.157	6.407	-2.749	-12.800	10.051	-79%
Videreført	**897212**	080	**30017**	Bæredygtige boliger 2016, Sisimiut	1.073	-12.310	-11.237	6.097	-5.140	-14.310	9.170	-64%
Videreført	**897212**	080	**31035**	Diverse nedrivning	-2.363	0	-2.363	489	-1.873	-5.000	3.127	-63%
Videreført	**897212**	080	**32126**	16 handicapvenlige boliger, Sisimiut 2014	-6.610	0	-6.610	5.502	-1.108	-12.800	11.692	-
Videreført	**897212**	082	**39034**	4 kommunale byggesæt, Kangerlussuaq 2014	-778	0	-778	500	-277	-6.000	5.723	-95%
Videreført	**897212**	100	**31036**	Diverse nedrivning	-2.500	-6.500	-9.000	293	-8.707	-9.000	293	-3%
Videreført	**897212**	100	**32132**	12 boliger, Aasiaat 2014	-5.756	0	-5.756	5.756	0	-13.000	13.000	-100%
Videreført	**897212**	120	**30019**	Funktionelle rækkehuse, Ilulissat	360	-3.000	-2.640	1.785	-854	-3.000	2.146	-72%
Videreført	**897212**	170	**32131**	8 boliger, Qaanaaq 2014	-1.662	-2.250	-3.912	2.555	-1.357	-11.750	10.393	-88%
Videreført	**897212**	170	**38018**	Forundersøgelser i Qaanaaq	-2.600	0	-2.600	277	-2.323	-2.600	277	-11%
Videreført	**897212**	180	**32129**	30 boliger 2014, Tasiilaq	-12.004	0	-12.004	-41	-12.045	-26.700	14.655	-55%
Videreført	**897212**	996	**31029**	Ekstra renovering og istandsættelse 2014	-10.006	0	-10.006	5.718	-4.288	-40.000	35.712	-89%
Videreført	**897212**	996	**32124**	Boliger	3.707	2.810	6.517	4.993	11.510	-7.840	19.350	-247%
Videreført	**897212**	996	**32134**	4 multifunktionshuse i bygder, Qaasuitsup Kommunia	-6.305	0	-6.305	2.823	-3.482	-24.000	20.518	-85%
Videreført	**897212**	996	**32139**	Tilskud til renovering og sanering af boliger	0	-1.000	-1.000	1.000	0	-3.000	3.000	-100%
Videreført	**897212**	996	**34517**	Byhuse og familiehuse	-149	149	0	0	0	-144.002	144.002	-100%
Videreført	**897212**	996	**34526**		0	0	0	549	549	0	549	-
Videreført	**897212**	996	**34527**	Diverse renovering og sanering	-14.501	-850	-15.351	29.616	14.265	-138.355	152.620	-110%
Videreført	**897212**	996	**38017**	Udvikling af Illoq Nutaaq	-2.000	0	-2.000	320	-1.680	-2.000	320	-16%
Videreført Total					**-865.895**	**-195.520**	**-1.061.415**	**505.796**	**-555.619**	**-2.655.526**	**2.099.907**	**-79%**
Hovedtotal					**-863.072**	**-700.451**	**-1.563.522**	**581.053**	**-982.470**	**-4.670.752**	**3.688.283**	**-79%**

Bilag 5: Lovgrundlag for Anlægs- og Renoveringsfonden

Inatsisartutlov nr. 26 af 28. november 2016 om kommunernes og Grønlands Selvstyres budgetter og regnskaber

Kapitel 4

Finanslov, årsbudget m.v.

Anlæg, renovering m.v.

§ 14. Finanslovsforslaget indeholder forslag til bevillinger til projektering af Grønlands Selvstyres anlægs- og renoveringsopgaver.

Stk. 2. Finanslovsforslaget indeholder forslag til bevillinger til udførelse af Grønlands Selvstyres anlægs- og renoveringsopgaver.

§ 15. Finanslovsforslaget indeholder forslag til bevillinger til Grønlands Selvstyres investeringer i fast ejendom, anlæg og andre aktiver.

Stk. 2. Finanslovsforslaget indeholder forslag til bevillinger til Grønlands Selvstyres lånetilsagn til anlægs- og renoveringsopgaver.

Stk. 3. Finanslovsforslaget indeholder forslag til bevillinger til Grønlands Selvstyres tilskud til anlægs- og renoveringsopgaver.

§ 16. Naalakkersuisut udarbejder en årlig redegørelse til Inatsisartut om anvendelsen af de i § 14 og § 15 nævnte bevillinger. Redegørelsen skal blandt andet indeholde en separat status for henholdsvis nye projekter, igangværende projekter og afsluttede eller aflyste projekter.

§ 17. Naalakkersuisut kan fastsætte regler om overførsel af de i § 14 og § 15 nævnte bevillinger til senere finansår, når et mindre forbrug skyldes forsinkelser vedrørende en anlægs- eller renoveringsopgave

ASIAQ
GREENLAND SURVEY

Gletsjerstation Qasigiannguit, 2017

2017 ÅRSBERETNING

Indledning

Grønlands udstrækning, utilgængelighed og bosætningsmønster gør det vigtigt, for alle med interesse i landets udvikling, at sikre en hurtig og nem adgang til troværdige og detaljerede *informationer om stedet - uden selv at være der*. Pålidelig viden om den enkelte geografiske lokalitet er uundværlig for beslutningstagere, planlæggere, rådgivere, forsyningsvirksomheder, råstofbranchen, beredskab og forskere m.fl.

Netop tilgængeligheden af geospatielle data om det fysiske miljø er omdrejningspunktet for Asiaqs virke og har været det siden midten af 1950'erne, hvor arbejdet blev udført i sektionen for forundersøgelser under GTO. Til forskel fra dengang, så foregår al indsamling, kvalitetssikring, bearbejdning og formidling af data nu fuldstændig digitalt og med metoder og værktøjer, som slet ikke fandtes i GTO's tid.

I dag indsamler og udnytter Asiaqs medarbejdere data fra satellitter, droner, automatiserede klimastationer, georadarer og landmålingsinstrumenter samt fra en ikke ubetydelig mængde af avancerede værktøjer og sensorer. Data, som Asiaq kvalitetssikrer, analyserer og forædler vha. kompliceret software i faglige databaser og som formidles digitalt, herunder på internettet via brugervenlige GIS platforme og applikationer. Asiaq er en vidensvirksomhed og dygtige medarbejdere er vores vigtigste ressource. Medarbejderne har en bred international profil, er generelt højt uddannet og i særlig grad specialiseret indenfor relevante fagområder. Det er medarbejdere, der stiller store krav til dem selv og dermed også til virksomheden.

2017 har været et spændende år præget af omstillinger og tilpasninger til en virkelighed, hvor Asiaq skal hente stadig flere indtægter fra den kommercielle del af forretningen samt tilføre nye kundskaber, data og værdi gennem en fokuseret satsning på forskning og udvikling.

Der har været travlt i alle dele af virksomheden i året, der er gået. Det gælder for de faglige aktiviteter, uanset om det er opgaver, der løses via Asiaqs tilskudsbevilling på finansloven, for kunder eller samarbejdspartnere indenfor forskning og udvikling; men det gælder også for de administrative dele af virksomheden.

For at sikre, at Asiaq fortsat kan levere på det højeste faglige niveau tilførte virksomheden medarbejderressourcer indenfor de strategiske indsatsområder Remote Sensing, Geospatiel Infrastruktur og Forskning i 2017. Sammenholdt med, at Asiaq i 2017 var igennem en udskiftning af medarbejdere, der lå over gennemsnittet, har det været en stor udfordring at få økonomi og ressourcer til at balancere henover året.

Som udpræget feltvirksomhed er udgifter og indtægter skævt fordelt, således at udgifterne i det første halvår - til og med sommerens feltsæson - overstiger indtægterne; mens det forholder sig omvendt i årets sidste del. Foranlediget af en likviditetskrise blev der i sensommeren iværksat en række tiltag for at stramme op på økonomistyringen og der blev arbejdet målrettet med at finde bæredygtige løsninger på den iboende ubalance. Der blev gennemført besparelser, sat øget fokus på kommercielle ydelser og strammet op på økonomiopfølgningen herunder særligt på fakturering generelt og specifikt i aftalefasen for en ny opgave. Endvidere blev en ny budgetmodel udviklet og en omkostningsanalyse igangsat, der tilsammen skal sikre en mere robust økonomi i f.t. årets fluktuationer. Samlet set er der tale om et helt nyt koncept for økonomistyring, som skal finde sit naturlige leje i løbet af det nye år - uden at gå på kompromis med de fagligt kompetente løsninger og glæden ved at levere troværdige og brugbare løsninger til kunder og samarbejdspartnere – også i 2018.

Hydrologi, Klima & Miljø

Faggruppen for Hydrologi, Klima & Miljø indsamler, bearbejder og formidler hydrologiske, atmosfæriske og miljødata i Grønland til landets borgere, private virksomheder og offentlige organisationer samt forskningsprojekter.

Grønlands netværk af hydrologiske stationer drives af Asiaq. Der foregår en løbende tilpasning af moniteringsnetværket i samråd med Nukissiorfiit og Departementet for Erhverv, Arbejdsmarked, Handel og Energi. Asiaq drev 16 hydrologiske stationer i år 2017.

Asiaqs vejr- og klimanetværk indeholder 14 automatiske vejrstationer langs Grønlands vestkyst i år 2017. Derudover driver Asiaq otte fuldt udstyrede klimastationer i forbindelse med forskningsprojekter og to stationer til forundersøgelser i Qinngorput og Qaqortoq. I 2017 blev to stationer tilføjet netværket, en til forundersøgelser for bydelen Siorarsiorfik og en til forundersøgelse for lufthavn nær Kangaatsiaq.

De indsamlede data præsenteres løbende på Asiaqs vejrhjemmeside, som er blevet udbygget i 2017 med yderligere oplysninger, om de mere end 40 vejrstationer, der er opstillet i Grønland. Data kommer også fra Mittarfeqarfiit og Danmarks Meteorologiske Institut. Se http://vejr.asiaq.gl/.

Faggruppen omfatter også et elektronikværksted, som er en central leverandør af sensorer, komponenter og målestationer af højeste kvalitet til Asiaqs tværgående projekter. Værkstedet besøgte i 2017 omkring 40 steder i Grønland for tilsyn og opsætning af klima- og hydrologistationer, fra Station Nord i april til Kangaatsiaq i oktober.

Primære Aktiviteter i år 2017:

I år 2017 har de primære aktiviteter været:

- Drift og tilsyn af hydrologiske netværk
- Vandkraftpotentiale Maniitsoq
- Vandføringsmålinger ved Tasiilaq vandkraftværk
- Data til forundersøgelse for industri vandkraftpotentiale mellem Nuuk og Maniitsoq
- Drift og tilsyn af klimanetværk
- Flere forskningsprojekter herunder hovedprojekt GEM
- Forundersøgelse Qaqortoq lufthavn, samt nær Kangaatsiaq
- Forundersøgelse om vindforhold i Nuuk: Qinngorput og Siorarsiorfik
- Forskellige mindre opgaver inden for hydrologi- og klimaarbejdsområdet

1 Vandføringsmåling ved Tasiilaq vandkraftværk. Foto: Dorthe Pedersen

Forskning: Klima, Hydrologi & Glaciologi

I faggruppen for Hydrologi, Klima og Miljø blev der i 2017 ansat en ekstra forsker, som skal være med til at indfri Asiaq´s strategi på forskningsområdet til gavn for Asiaqs kunder og samarbejdspartnere.

I 2017 arbejdede Asiaq på flere forskellige forskningsprojekter inden for klima, hydrologi og glaciologi. De fleste projekter har en sammenhæng med *Greenland Ecosystem Monitoring* (www.g-e-m.dk), men Asiaq har også været involveret ved forskningsekspeditionen til *Camp Century* og ved Station Nord.

I Zackenberg foretog Asiaq de første forsøg med at anvende en drone til vertikale observationer i atmosfæren. Droner anvendtes også ved kortlægning af bevægelser i en sten-gletsjer i Godthåbsfjorden og til kortlægning af overfladen på den lokale gletsjer i Kobbefjorden.

Forskningsaktiviteterne har i 2017 resultereret i flere videnskabelige publikationer, heriblandt i det højt rangerede internationale tidsskrift *Nature*.

Forskningsprojekter:

- *Camp Century* i samarbejde med GEUS, University of Fribourg og University of Wisconsin
- *IceCliffs* ved Thule-området, der ser nærmere på udviklingen af gletsjere, der udløber på land
- Aerosoler ved Station Nord
- Sammenhæng mellem hav og atmosfære i samarbejde med GINR i Godthåbsfjorden
- Monitering af en 'rock glacier' på Bjørneø. Formålet er at finde ud af, om der findes aktiv permafrost i området
- Skibsbaserede klimamålinger i Godthåbsfjorden for bedre at kunne forstå lokale klimagradienter
- *Extreme events* er et projekt inspireret af et kraftig regnvejr i 2016 der udløste flere end 800 små laviner i Kobbefjorden øst for Nuuk
- *'Superimposed Ice'* som en komponent i energibalancen på en lokal gletsjer i Kobbefjorden
- Modellering af vandressourcer med fokus på ikke gletsjer-dækkede oplande.

2 Klimamoniteringsstation ved udmundingen af Isfjorden, i Nuup Kangerlua (Godthåbsfjorden)
Foto: Angunnguaq Boassen

Opsætning af klimastation ved Camp Century

3 Atmosfære observationer med drone ved klimastation i Zackenberg Foto: Jakob Abermann

Kort & Geodata

Kort- og Geodatagruppen vedligeholder og udbygger Grønlands geografiske infrastruktur, først og fremmest gennem ajourføringen af grundkortet over byer og bygder. Kortdata benyttes blandt andet inden for planlægning, arealforvaltning, råstofefterforskning, naturbeskyttelse, projektering af anlæg og infrastruktur, beredskab samt friluftsliv og turisme. Asiaq er Selvstyrets center for geografisk information og løser myndighedsopgaver, rådgiver og vejleder, samt producerer og sælger kort og geodata til brugere i ind- og udland.

Grundkortet

Faggruppen for Kort- og Geodata har i 2017 ajourført kortene i byerne Qaqortoq, Narsaq, Nanortalik, Paamiut og Uummannaq. Desuden har faggruppen ajourført kortene for følgende bygder i Uummannaq og Upernavik distrikterne: Niaqornat, Qaarsut, Ikerasak, Saattut, Ukkusissat, Illorsuit, Upernavik Kujalleq, Kangersuatsiaq, Aappilattoq, Tasiusaq, Nuussuaq, Kullorsuaq, Naajaat, Innaarsuit, Nutaarmiut og Savissivik.

Faggruppen har i 2017 benyttet én af Asiaqs fastvingede droner til at optage lodfoto af de fleste af de nævnte bygder i Uummannaq og Upernavik distrikterne. Det forventes, at brugen af dronefoto kan være med til at optimere dataindsamlingsprocessen, specielt på de mindre lokaliteter. Brugen af droneteknologien er dog mere afhængig af vind og vejr end de traditionelle landbaserede opmålingsmetoder.

4 Klargøring til droneflyvning. Foto: Jens Gottlieb

Kloakkort

Asiaq har ansvaret for ajourføring af kloakkortet for kommunerne, der er forpligtet til at anvende Asiaq på kommercielle vilkår. Faggruppen har i år 2017 ajourført kloakkortene for byerne Nuuk, Qaqortoq og Nanortalik.

Ændrede forudsætninger for grundkortet

Faggruppen påbegyndte i 2017 et teknologiskift for grundkortet, der omlægges fra CAD format til en geospatiel database. Skiftet vil effektivisere arbejdsgange, værdiforøge data, give større mulighed for at udarbejde specialprodukter samt øge tilgængeligheden af grundkortet på forskellige digitale platforme, herunder NunaGIS.

I forbindelse med 3. behandlingen af Finansloven for 2018 - og på foranledning af Grunddataprogrammet - besluttede Inatsisartut at frisætte Asiaq´s grundkort. Det betyder, at Asiaq skal stille grundkortet frit tilgængeligt for offentligheden pr. 1. januar 2018. Frisætningen forudsætter i praksis, at der etableres en web-baseret Kortforsyningstjeneste baseret på selvbetjening. Dette arbejde iværksættes i løbet af 2018 som en del af arbejdet med den geospatielle infrastruktur.

Frisætningen af grundkortet er en del af en international trend og forventes at komme det grønlandske samfund til gode ved at have en positiv effekt på samfundsøkonomien, bl.a. ved at skabe vækstmuligheder i erhvervslivet og fjerne en væsentlig barriere for at udnytte og erhverve data. Offentlige myndigheder såvel som private virksomheder og iværksættere vil frit kunne udveksle data og udvikle nye produkter og løsninger, der baserer sig på geografiske data.

Landmåling og Geoteknik

Faggruppen for Landmåling og Geoteknik løser opgaver indenfor områderne: landmåling og geotekniske/geofysiske undersøgelser. Opgaverne udføres i de grønlandske byer, bygder og i det åbne land.

De landmålingstekniske opgaver indeholder afsætning og opmåling af byggegrunde, bygninger, veje, fjernvarmeledninger mv. Der oprettes også fikspunkter til brug for entreprenører og minefirmaer, ligesom der udføres bathymetrisk opmåling af bundtopografien af søer og kystnære områder. Med drone udføres opmåling af landområder. Som resultat af droneopmålingen leveres ortofoto og højdemodel, som der evt. kan udføres videre analyser på.

De geotekniske og geofysiske undersøgelser sker i forbindelse med etablering af veje, havne, bygninger mv. De indsamlede data vedrører jordbunds- og grundfjeldsforhold, grundvandspejl og permafrost, som derefter bruges til beregning af sedimenternes bæreevne og frostfølsomhed, kvaliteten af grundfjeldet mv. Viden om disse forhold er nødvendige, for at en projektering kan starte.

I 2017 har aktiviteten inden for faggruppen været delt ud på de fleste af faggruppens kompetencer. Således har der været udført bathymetrisk opmåling samt opmåling med drone for Nukissiorfiit i Savissivik, droneopmåling samt konventionel landmåling for Tele-Post i Prins Christian Sund, og diverse opmålingsopgaver i og ved Maniitsoq, Sisimiut og Aasiaat for udvidelsen af den fiberoptiske forbindelse (søkablet) mod nord.

I Nuuk har der for Kommuneqarfik Sermersooq været udført en generel georadarundersøgelse af området for første etape af den nye bydel, Siorarsiorfik. Undersøgelsen havde til hensigt at belyse dybden til fast fjeld i undersøgelsesområdet. For Kalaallit Airports blev der udført en større refraktionsseismisk undersøgelse i området, hvor den eksisterende lufthavn i Nuuk påtænkes udvidet.

Derudover har der været diverse geotekniske opgaver i Nuuk med undersøgelser af byggegrunde for sedimenters bæreevne, kornstørrelsesfordeling og frostfarlighed.

5 Prins Christianssund 2017. Foto: Qulutaq Kristiansen

Remote Sensing

Remote Sensing faggruppen har haft et travlt år i 2017 med spændende og varierende opgaver indenfor forskning, kommercielle ydelser og rådgivning. Af samme grund ansatte Asiaq i april en ny medarbejder og forøgede dermed kapaciteten i faggruppen.

En vigtig samarbejdspartner for Remote Sensing gruppen er afdelingen for Geologi i departementet for Råstoffer. Sammen har vi påbegyndt et nyt topografisk og geologisk kortlægningsprojekt i Nordøstgrønland, som fortsætter ind i år 2018. Første del af projektet, det topografiske kort, blev leveret kort før jul.

I juni 2017 bistod Asiaq Beredskabet i forbindelse med jordskredet i Karrat Isfjord i Nordvest Grønland. Asiaq aktiverede eksperter indenfor vores netværk, koordinerede informationsstrømmen mellem diverse myndigheder og tilvejebragte kortmateriale og analyser som beslutningsgrundlag og til det opfølgende analysearbejde.

Som en del af AP Møller pilotprojektet *Landkortlægning af Grønland* under SDFE (Styrelsen for Dataforsyning og Effektivisering i DK) har Asiaq gennemført valideringsarbejde af højdemodel og orthomosaik. Asiaq har haft en god dialog med SDFE omkring pilotprojektet.

Hen på efteråret påbegyndte Asiaq et nyt forskningsprojekt, *Coastal Mapping*, i samarbejde med Naturinstituttet og DHI-GRAS. Projektet kortlægger kysttyper og tidevandszoner i Nordøstgrønland og udvikler nye metoder til kystnær bathymetri. Projektet forsætter ind - og afsluttes - i 2018.

I slutningen af 2017 blev Asiaq godkendt af ESA (European Space Agency) som officielt forskningsinstitut. Sammen med vores forskningspartnere fra Schweiz (Gamma Remote Sensing, Universität Zürich og Universitetet i Oslo) blev vores ESA ansøgning godkendt. Det drejer sig om omfattende undersøgelser af isdæmmede søer i Grønland. Projektet ligger under Climate Change Initiative option 6 (CCI), og arbejdet skal gennemføres i de kommende to år.

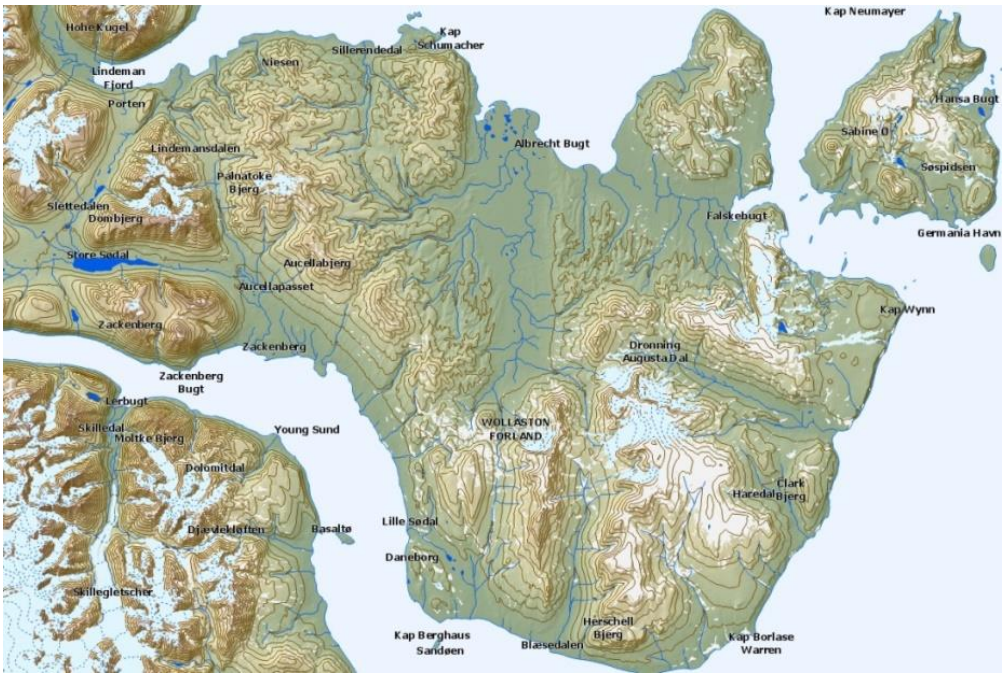

6 Kortudsnit Wollaston Land, NØ-Grønland. Copyright Asiaq

Geospatiel Infrastruktur

Den viden som Asiaq indsamler og har indsamlet gennem tiden skal gøres tilgængelig for kunder, brugere og beslutningstagere i hele landet. Af den grund bruger Asiaq meget energi på at styrke adgangen til stedfæstede data gennem en kontinuerlig udbygning af den geospatielle infrastruktur. I 2017 skal særligt en aktiv involvering i Digitaliseringsstyrelsens Grunddataprogram, drift af den eksisterende GIS platform for det offentlige Grønland, NunaGIS og endelig udviklingen en ny og tidssvarende platform for NunaGIS fremhæves.

I tæt samarbejde med landsplanafdelingen i departementet for Finanser og Skatter – fik Asiaq i 2017 en ekstrabevilling på finansloven til sidstnævnte.

Asiaq er endvidere tovholder og administrator for kooperativet *GIS Greenland.* GIS Greenland muliggør adgang for alle Selvstyrets enheder, kommunerne og Nukissiorfiit til den globalt førende GIS programpakke fra ESRI, bedre kendt som ArcGIS, og det til en meget konkurrencedygtig pris.

Det har således været det logiske valg, at den nye NunaGIS og den geografiske del af Grunddataprogrammet baseres på teknologi fra ESRI platformen – dog uden at begrænses til denne.

Fundamentet for alle bestræbelserne på at udbygge Grønlands geospatielle infrastruktur er den kortmaskine, der skal levere de geografiske baggrundsdata til såvel NunaGIS, Grunddataprogram som til nye GIS applikationer hos Asiaq, GIS Greenland og andre potentielle kort- og GIS leverandører i Grønland. Asiaq kalder kortmaskinen ATLAS.gl og vores GIS-gruppe har brugt mange kræfter på at færdiggøre den i 2017.

Frugten af dette arbejde høstes i den første del af 2018, hvor såvel den nye NunaGIS som Grunddataprogrammet går i luften. Når de begge er sat i drift, kan Asiaq endelig lukke ned for den gamle NunaGIS, som har tjent det grønlandske samfund i mange år.

På den nye NunaGIS vil kort, dialogbokse og temavisninger fremstå i nyt layout, der fungerer sømløst i overgangen mellem land og by/bygd og brugere vil nemt kunne navigere i et intuitivt, enkelt og overskueligt interface.

Asiaq 2018

Asiaq forventer i 2018 et højt aktivitetsniveau i faggrupperne, dels til at levere på indgåede kontrakter med vore kunder og samarbejdspartnere - og dels til at udvikle og implementere interne forandringer.

Projekterne for vore kunder og samarbejdspartnere skal gennemføres samtidig med, at Asiaq skal implementere væsentlige interne forandringer med afsæt i det nye økonomistyrings koncept. Samtidig vil konsekvenserne af frisætningen af grundkortet også betyde en væsentlig forandringsproces i Kort og Geodatagruppen.

Der sker væsentlige forandringer i og omkring Grønland med øget forståelse for betydningen og brugen af geodata. Det øger kravene til Asiaq i forbindelse med leverancer til kunder, offentlige myndigheder og forskning – samtidig med at Asiaq skal effektivisere og optimere på driften for at finansiere det positivt stigende aktivitetsniveau.

Det gode samarbejde med vores ressort - departementet for Råstoffer - skal fortsat udbygges, fagligt såvel som organisatorisk og juridisk. Asiaq vil i endnu højere grad forsøge at tilpasse vores ydelser og rådgivning til råstofbranchen herunder også til olieefterforskning uden at miste fokus på de strategiske mål i den kommende nationale strategi for geodata. Det er en klar målsætning, at afslutte arbejdet med en egentlig resultatkontrakt mellem Selvstyret og Asiaq i det nye år. En resultatkontrakt, der - baseret på en grundig omkostningsanalyse, en opdatering af vores ydelseskatalog, Asiaqs lovgrundlag og åben dialog - afstemmer forventningerne i f.t. den årlige tilskudsbevilling på finansloven.

Endelig er 2018 året, hvor Asiaq kan fejre 25 års jubilæum i Grønland. Det sker til efteråret og det ser vi frem til at markere på passende vis.

7 Klimastation i Qasigiannguit. Foto: Frederik Sommer

Bemærkninger til årsresultatet

Asiaqs økonomi

Asiaqs strategiske satsning på vidensopbygning, metodeudvikling og øgede indtægter funderet på eksisterende kernekompetencer og ydelser, kombineret med en administrativ tredeling af vores aktiviteter i hhv. tilskudsbevilling, kommercielt og fondsfinansieret kan aflæses positivt i vores driftsresultat for 2017. Efter en årrække præget af faldende omsætning og tilskud fra Selvstyret og afledt heraf underskud i årene 2014-16 er den økonomiske udvikling vendt til et overskud i 2017.

Asiaq har haft endnu et travlt år i alle dele af organisationen også selvom arbejdstyrken er øget med to faglige medarbejdere. Nyansættelser kombineret med udbetalinger af overtid i forbindelse med opsigelser og diverse løntillæg har øget vores omkostninger mærkbart på lønsiden.

I 2017 har Asiaq haft særligt fokus på at synliggøre og nedbringe netop omkostningerne, såvel de der vedrører faglige aktiviteter såvel som den fælles drift, ligesom vores evne til at frigive og udnytte ressourcer, der generer indtægter for virksomheden, er forbedret mærkbart. Således er Asiaqs omsætning steget til 17,6 mio. kr. i 2017 – en stigning på ca. 6 mio. kr. i f.t. 2016 regnskabet. En andel af de bogførte indtægter vedrører ydelser, der kræver en indsats i det nye år; men en stor del hænger sammen med en øget kommerciel aktivitet generelt og særligt indenfor klimaområdet og satellitbaserede ydelser. Asiaq fik i 2017 fik en ekstra million over bevillingen øremærket til en modernisering af NunaGIS, som er en central del af Asiaq's langsigtede investering i at opbygge og vedligeholde en geografisk infrastruktur for hele landet. En af de to tilføjelser til arbejdsstyrken i 2017 er således en GIS medarbejder. Den anden er en forsker, som vi ansatte for at sikre levering af de lovede forskningsresultater, særligt indenfor *Greenland Ecosystem Monitoring* programmet.

Medvirkende årsager til det positive resultat er endvidere en regulering af varelageret (ca. 0,5 mio. kr.), og at tabet af Qiterlia lejlighederne er taget fra egenkapitalen og således ikke fremgår af resultatopgørelsen (2,1 mio. kr.). Resultatet for 2017 har en positiv effekt på egenkapitalen efter tre år med underskud, der har tæret på virksomhedens egenkapital og presset likviditeten. Siden ultimo 2014 er likviditeten faldet fra 17,4 mio. til 7,7 mio. kr. ved udgangen af 2017. Likviditeten vil Asiaq overvåge fremadrettet på månedlig basis ud fra et specifikt budget.

I direkte forlængelse af et halvårsregnskab, der viste et stort underskud og en ringe likviditet, gennemførte Asiaq besparelser og effektiviseringer og satte øget fokus på indtægtsdækkede ydelser og udfakturering. Det dårlige halvårsregnskab blev også anledningen til at iværksætte en omkostningsanalyse med det formål at synliggøre og fordele fællesomkostninger, optimere driften og øge indtjeningen. Analysen - med en opdateret og solidariske fordelingsmodel af fællesomkostninger - giver os et mere præcist billede af, hvad de enkelte medarbejdere og aktiviteter reelt koster – konsekvent tredelt på bevilling, kommercielt og fondsfinansieret.

Arbejdet med at kortlægge økonomi og pengestrømme, herunder at skabe transparens og sammenhæng, gjorde det indlysende, at en ny budgetmodel - fuldt integreret i vores regnskabssystem - blev udviklet og implementeret ved budgetlægningen for 2018. Med den nye model kan de budgetansvarlige medarbejdere og ledelsen nu hurtigere og mere præcist følge op på økonomien og korrigere umiddelbart. Arbejdet med omkostningsanalysen og de sidste tilpasninger af budgetmodellen afsluttes i 1.

kvartal af 2018. Centrale dele af analysen vil endvidere gøre stor nytte til de kommende resultatkontraktforhandlinger med vores ressort, departementet for Råstoffer.

Med en ny værktøjskasse, overblik og råderum i økonomien, kan Asiaq nu i højere grad fokusere på at levere faglige informationer og forskning af høj kvalitet for og med kunder og samarbejdspartnere i - og udenfor – Grønland.

Økonomisk udvikling

Virksomheden fremviser en samlet egenkapital ved regnskabsårets udgang på i alt t.kr. 20.925. Heraf t.kr. 18.735 som fremført overskud. I 2016 var den samlede egenkapital på i alt t.kr. 19.889, heraf t.kr. 17.698 var fremført overskud.

Når der gennemføres større afgrænsede projekter har Asiaq ofte fået tilført midler fra forskellige fonde. Det er imidlertid almindeligt, at bevilgede fondsmidler først udbetales måneder efter at omkostninger er afholdt af Asiaq. I nogle år kan der således være ret betydelige udeståender af tilsagte midler på tidspunktet for regnskabsafslutningen, men hvor omkostningerne, er afholdt i det netop afsluttede regnskabsår.

For at skabe sammenhæng mellem afholdte omkostninger og tilsagte, har Asiaq valgt, at optage ikke afregnede, men tilsagte, støttemidler som et tilgodehavende i årsregnskabet, således at afholdte omkostninger og de dertil knyttede støttemidler indgår i samme regnskabsår.

Årsregnskabet er i øvrigt aflagt i overensstemmelse med Hjemmestyrets bekendtgørelse nr. 25 af 26. november 1998 om nettostyrede virksomheders regnskab mv.

Vi anser den valgte regnskabspraksis for hensigtsmæssig, så årsregnskabet giver et retvisende billede af virksomhedens aktiver og passiver, finansielle stilling, resultat og pengestrømme.

Begivenheder efter regnskabsårets udløb

Der er fra statustidspunktet og frem til dags dato efter Asiaq's overbevisning ikke truffet forhold, som vil ændre på vurderingen af årsregnskabet. Årsregnskabet indstilles til Inatsisartuts godkendelse.

Nuuk, den 19. marts 2018
Departementet for Råstoffer

Jørgen T. Hammeken-Holm
Departementchef

Nuuk, den 19. marts 2018
Asiaq

Bo Naamansen
Direktør

Den uafhængige revisors påtegning

Til Grønlands Landsting – Inatsisartut

Vi har revideret årsregnskabet for Asiaq - Grønlands Forundersøgelser for regnskabsåret 1. januar - 31. december 2017 omfattende ledelsespåtegning, ledelsesberetning, anvendt regnskabspraksis, resultatopgørelse, balance, pengestrømsopgørelse og noter. Årsregnskabet aflægges efter Hjemmestyrets regnskabsbekendtgørelse for nettostyrede virksomheder.

Ledelsens ansvar for årsregnskabet

Ledelsen har ansvaret for udarbejdelsen af et årsregnskab, der giver et retvisende billede i overensstemmelse med Hjemmestyrets regnskabsbekendtgørelse for nettostyrede virksomheder. Ledelsen har endvidere ansvaret for den interne kontrol, som ledelsen anser for nødvendig for at udarbejde et årsregnskab uden væsentlig fejlinformation, uanset om denne skyldes besvigelser eller fejl.

Revisors ansvar

Vores ansvar er at udtrykke en konklusion om årsregnskabet på grundlag af vores revision. Vi har udført revisionen i overensstemmelse med internationale standarder om revision og yderligere krav ifølge grønlandsk revisorlovgivning. Dette kræver, at vi overholder etiske krav samt planlægger og udfører revisionen for at opnå høj grad af sikkerhed for, om årsregnskabet er uden væsentlig fejlinformation.

En revision omfatter udførelse af revisionshandlinger for at opnå revisionsbevis for beløb og oplysninger i årsregnskabet. De valgte revisionshandlinger afhænger af revisors vurdering, herunder vurdering af risici for væsentlig fejlinformation i årsregnskabet, uanset om denne skyldes besvigelser eller fejl. Ved risikovurderingen overvejer revisor intern kontrol, der er relevant for virksomhedens udarbejdelse af et årsregnskab, der giver et retvisende billede. Formålet hermed er at udforme revisionshandlinger, der er passende efter omstændighederne, men ikke at udtrykke en konklusion om effektiviteten af virksomhedens interne kontrol. En revision omfatter endvidere vurdering af, om ledelsens valg af regnskabspraksis er passende, om ledelsens regnskabsmæssige skøn er rimelige, samt den samlede præsentation af årsregnskabet.

Det er vores opfattelse, at det opnåede revisionsbevis er tilstrækkeligt og egnet som grundlag for vores konklusion. Revisionen har ikke givet anledning til forbehold.

Konklusion

Det er vores opfattelse, at årsregnskabet giver et retvisende billede af virksomhedens aktiver, passiver og finansielle stilling pr. 31. december 2017 samt af resultatet og pengestrømmene af virksomhedens aktiviteter for regnskabsåret 1. januar - 31. december 2017 i overensstemmelse med Hjemmestyrets regnskabsbekendtgørelse for nettostyrede virksomheder.

Nuuk, den 19. marts 2018

Deloitte
Statsautoriseret Revisionsaktieselskab

Claus Bech
Statsautoriseret revisor

Anvendt regnskabspraksis

Årsregnskabet er aflagt i overensstemmelse med bekendtgørelse fra Grønlands Hjemmestyre om nettostyrede virksomheders regnskabsaflæggelser.

Årsregnskabet er aflagt efter samme regnskabspraksis som sidste år.

Resultatopgørelsen

Nettoomsætning

Nettoomsætning omfatter ordreproducerende ydelser. Nettoomsætning, herunder indtægter fra igangværende projekter, indregnes på faktureringstidspunktet.

Projektdirekte omkostninger og lønninger

Projektdirekte omkostninger og lønninger indregnes uanset, om der er tale om indtægts- eller bevillingsdækkede opgaver.

Administrationsomkostninger

Administrationsomkostninger omfatter omkostninger til det administrative personale og ledelsen samt kontorholdsomkostninger mv.

Afskrivninger

Afskrivninger foretages lineært under hensyn til aktivernes forventede levetid og scrapværdi.

Finansielle poster

Finansielle poster omfatter renteindtægter og -omkostninger samt, realiserede kursgevinster og -tab vedrørende transaktioner i fremmed valuta.

Bevilling

Årets bevilling omfatter det samlede beløb, som Asiaq indgår med på finansloven tillagt evt. tillægsbevilling. Afvigelser i forhold til bevillingen overføres til efterfølgende år som led i resultatdisponeringen. Projektbevilling indregnes i driften.

Balancen

Materielle anlægsaktiver

Ejendomme samt andre anlæg, driftsmateriel og inventar måles til kostpris med fradrag af akkumulerede af- og nedskrivninger.

Kostprisen omfatter anskaffelsesprisen, omkostninger direkte tilknyttet anskaffelsen og omkostninger til klargøring af aktivet indtil det tidspunkt, hvor aktivet er klar til at blive taget i brug.

Afskrivningsgrundlaget er kostpris med tillæg af opskrivninger og fradrag af forventet restværdi efter afsluttet brugstid.

Der foretages lineære afskrivninger baseret på følgende vurdering af aktivernes forventede brugstider:

Bygninger	50 år
Indretning af lejede lokaler	5 år
Andre anlæg, driftsmateriel og inventar	3-10 år

Materielle anlægsaktiver nedskrives til genindvindingsværdi, såfremt denne er lavere end den regnskabsmæssige værdi.

Varebeholdninger

Varebeholdninger måles til kostpris, opgjort efter FIFO-metoden, eller nettorealisationsværdi, hvor denne er lavere.

Kost prisen omfatter anskaffelsesprisen med tillæg af hjemtagelsesomkostninger.

Nettorealisationsværdi for varebeholdninger opgøres som forventet salgspris med fradrag af færdiggørelsesomkostninger og omkostninger, der skal afholdes for at effektuere salget.

Igangværende projekter

Igangværende projekter er måles til kostpris med fradrag af aconto faktureringer.

Det enkelte igangværende projekt indregnes i balancen under tilgodehavender eller gældsforpligtelser afhængig af, om nettoværdien er positiv eller negativ.

Tilgodehavender

Tilgodehavender fra salg og tjenesteydelser måles til dagsværdi med fradrag af evt. reservation til imødegåelse af tab.

Periodeafgrænsningsposter

Periodeafgrænsningsposter indregnet under aktiver omfatter afholdte omkostninger, der vedrører efterfølgende regnskabsår. Periodeafgrænsningsposter måles til kostpris.

Andre finansielle forpligtelser

Andre finansielle forpligtelser måles til amortiseret kostpris, der sædvanligvis svarer til nominel værdi.

Omregning af fremmed valuta

Transaktioner i fremmed valuta omregnes ved første indregning til transaktionsdagens kurs. Tilgodehavender, gældsforpligtelser og andre monetære poster i fremmed valuta, som ikke er afregnet på balancedagen, omregnes til balancedagens valutakurs. Valutakursdifferencer, der opstår mellem transaktionsdagens kurs og kursen på henholdsvis betalingsdagen og balancedagen, indregnes i resultatopgørelsen som finansielle poster.

Pengestrømsopgørelse

Pengestrømsopgørelsen præsenteres efter den indirekte metode og viser pengestrømme vedrørende drift, investeringer og finansiering samt virksomhedens likvider ved årets begyndelse og slutning.

Pengestrømme vedrørende driftsaktiviteter opgøres som driftsresultatet reguleret for ikke-kontante driftsposter samt ændring i driftskapital.

Pengestrømme vedrørende investeringsaktiviteter omfatter betalinger i forbindelse med køb og salg af materielle anlægsaktiver.

Pengestrømme vedrørende finansieringsaktiviteter omfatter optagelse af lån, afdrag på rentebærende gæld mv. Likvider omfatter likvide beholdninger med fradrag af kortfristet bankgæld.

Resultatopgørelse 1. januar - 31. december 2017

	Note	2017 DKK'000	2016 DKK'000
Nettoomsætning	1	**17.590**	**11.592**
Projektdirekte omkostninger	2	-5.744	-7.549
Projektdirekte lønninger	3	-11.094	-9.439
Bruttoresultat		**752**	**-5.396**
Anskaffelser	4	-1.771	-884
Reparation og vedligeholdelse	5	-493	-587
Drift lokaler og personalebolig	6	-941	-1.145
Administrative lønninger	3	-3.331	-3.760
Personaleindirekte omkostninger	7	-2.749	-2.750
Administrationsomkostninger	8	-847	-796
Resultat før afskrivninger		**-9.380**	**-15.318**
Afskrivninger	9	-867	-693
Resultat før finansielle poster		**-10.247**	**-16.011**
Finansielle indtægter	10	3	11
Finansielle omkostninger	11	-17	-21
Periodens resultat		**-10.261**	**-16.021**
Bevillingsdækning			
Periodens bevilling		13.442	12.377
Nettoafvigelse		**3.181**	**-3.644**

Aktiver

	Note	2017 DKK'000	2016 DKK'000
Materielle anlægsaktiver			
Bygninger	12	2.613	4.576
Indretning af lejede lokaler	13	3.246	3.207
Andre anlæg, driftmateriel og inventar	14	820	853
Materielle anlægsaktiver i alt		**6.679**	**8.636**
Anlægsaktiver		**6.679**	**8.636**
Varebeholdninger		1.861	1.197
Varebeholdninger i alt		**1.861**	**1.197**
Igangværende projekter		4.287	733
Igangværende arbejder i alt		**4.287**	**733**
Tilgodehavender			
Tilgodehavender fra salg og tjenesteydelser		4.593	4.891
Andre tilgodehavender	15	267	1
Periodeafgrænsningsposter	16	490	572
Tilgodehavender		**5.350**	**5.464**
Likvide beholdninger	23	**7.719**	**9.309**
Omsætningsaktiver		**19.217**	**16.703**
Aktiver i alt		**25.896**	**25.339**

Passiver

	Note	2017 DKK'000	2016 DKK'000
Fast kapitalindskud	17	50	50
Bundne reserver	18	2.140	2.140
Overført overskud	19	18.735	17.698
Egenkapital		**20.925**	**19.888**
Gæld til pengeinstitutter		35	69
Leverandører af varer og tjenesteydelser		1.717	2.165
Modtagne forudbetalinger fra kunder		0	200
Anden gæld	20	3.187	3.017
Periodeafgrænsningsposter	21	32	0
Kortfristet gæld		**4.971**	**5.451**
Gæld i alt		**4.971**	**5.451**
Passiver		**25.896**	**25.339**

Pengestrømsopgørelse

	Note	2017 DKK'000	2016 DKK'000
Driftsresultat		-9.380	-15.318
Ændring i driftsresultat	22	-4.551	-1.007
		-13.931	**-16.325**
Modtagne renteindtægter		3	11
Betalte renteomkostninger		-17	-21
Pengestrømme vedrørende drift		**-13.945**	**-16.335**
Køb af materielle anlægsaktiver		-1.054	-1.048
Salg af materielle anlægsaktiver		0	100
Pengestrømme vedrørende investeringer		**-1.054**	**-948**
Ændring i likvide midler		**-14.999**	**-17.283**
Nettobevilling fra Landskassen		13.442	12.377
Periodens forskydning i likviditeten		**-1.557**	**-4.906**
Likvider 01.01.2017		9.241	14.147
Likvider 31.12.2017		**7.684**	**9.241**

Noter

	2017 DKK'000	2016 DKK'000
1. Nettoomsætning		
Salg timer	7.416	6.249
Salg og udlejning materiel	1.515	946
Abonnement og kortsalg	3.205	1.481
Salg fremmedarbejde	86	1.887
A'contofaktureringer 31/12	1.629	294
Igangværende projekter - forskydninger	3.755	735
Forventet tab på debitorer	-16	0
	17.590	**11.592**
2. Projektdirekte omkostninger		
Underleverandører	2.945	3.045
EDB og måleudstyr	1.210	1.080
Chartring af båd og fly	1.409	901
Fragt m.v.	177	286
Vareforbrug	3	2.237
	5.744	**7.549**
3. Personaleudgifter		
Lønninger og gager	13.120	11.472
Regulering af skyldige lønninger	180	778
Pensionsbidrag	1.110	937
Andre sociale udgifter	15	12
	14.425	**13.199**
Heraf projektdirekte lønninger	11.094	9.439
Administrative lønninger	3.331	3.760
	14.425	**13.199**
Gnm. antal ansatte	27	24

Noter

	2017 DKK'000	2016 DKK'000
4. Anskaffelser		
Måleudstyr og elektroniske komponenter	1.140	564
Maskiner og værktøj	27	29
EDB - hardware	334	170
Kontorinventar m.v.	68	30
Lejr- og sikkerhedsudstyr	202	91
	1.771	**884**
5. Reparationer og vedligeholdelse		
Måleudstyr	113	69
Automobiler	32	56
Forsikringer	310	346
Forbrugsartikler	35	114
Kontorinventar	3	2
	493	**587**
6. Drift lokaler og personaleboliger		
Fyringsolie	246	250
Alarm og sikring	89	47
Leje af lokaler	-122	18
Vedligeholdelse	600	685
El/vand	128	145
	941	**1.145**
7. Personaledirekte omkostninger		
AEB, A/O bidrag og arbejdsnarkedsbidrag	142	113
Udstyrsgodtgørelse	104	87
Kursus og videreuddannelse	350	302
Personalefortæring m.v.	75	107
Stillingsannoncer	372	298
Flytning bohave	223	255
Dagpenge og tjenesterejser	1.448	1.554
Kontingent	33	20
Vakante boliger	2	14
	2.749	**2.750**

Noter

	2017 DKK'000	2016 DKK'000
8. Administrative omkostninger		
Kontorartikler	78	51
Porto	4	9
Telefon og internet	519	535
Fagblade og litteratur	44	39
Advokat og revisorhonorar	131	98
Konsulent og marketing	46	21
Gaver og blomster	7	38
Tab på personaledebitorer	17	0
Gebyrer	1	5
	847	**796**
9. Afskrivninger		
Indretning lejede lokaler	282	270
Andre anlæg, driftsmateriel og inventar	331	337
Bygninger	254	186
Fortjeneste/tab ved salg af anlæg anskaffet	0	-100
	867	**693**
10. Finansielle indtægter		
Renteindtægter, bank	3	4
Valutakursdifferencer	0	7
	3	**11**
11. Finansielle omkostninger		
Bankgebyrer	16	21
Valutakursdifferencer	1	0
	17	**21**

Noter

	DKK'000
12. Bygninger	
Kostpris 01.01.2017	6.170
Tilgang	435
Afgang	-2.720
Kostpris 31.12.2017	**3.885**
Afskrivninger 01.01.2017	-1.594
Afskrivninger	-254
Afskrivninger vedr. årets afgang	576
Afskrivninger 31.12.2017	**-1.272**
Regnskabsmæssig værdi 31.12.2017	**2.613**
Regnskabsmæssig værdi 31.12.2016	4.576
13. Indretning lejede lokaler	
Anskaffelsessum 01.01.2017	3.947
Tilgang	321
Anskaffelsessum 31.12.2017	**4.268**
Afskrivninger 01.01.2017	-740
Afskrivninger	-282
Afskrivninger 31.12.2017	**-1.022**
Regnskabsmæssig værdi 31.12.2017	**3.246**
Regnskabsmæssig værdi 31.12.2016	3.207

Noter

	DKK'000
14. Andre anlæg, driftsmateriel og inventar	
Kostpris 01.01.2017	9.220
Tilgang	298
Afgang	0
Kostpris 31.12.2017	**9.518**
Afskrivninger 01.01.2017	-8.367
Afskrivninger	-331
Afskrivninger vedr. årets afgang	0
Afskrivninger 31.12.2017	**-8.698**
Regnskabsmæssig værdi 31.12.2017	**820**
Regnskabsmæssig værdi 31.12.2016	853

	2017 DKK'000	2016 DKK'000
15. Tilgodehavender		
Skattestyrelsen	145	0
Tilgodehavender Forsikringssager	121	0
Personaleudlæg m.v.	1	1
	267	**1**
16. Periodeafgrænsningsposter		
Forudbetalte omkostninger	**490**	**572**

17. Fast kapitalindskud

I forbindelse med divisionering den 01.01. 1990 blev Nuna-Teks kapitalindskud fordelt.
Grønlands Forundersøgelsers andel udgjorde 50 t. kr

Noter

	2017 DKK'000	2016 DKK'000
18. Bundne reserver		
Saldo 1. januar	2.140	2.140
	2.140	**2.140**
Bundne reserver specificeres således:		
vedr. ejendom B2623	2.140	2.140
	2.140	**2.140**
19. Overført overskud		
Saldo 1. januar	17.698	21.343
Bevilling ifølge finansloven	13.442	12.377
Nedskrivning af aktiver	-2.144	0
Overført af periodens resultat	-10.261	-16.022
	18.735	**17.698**
20. Anden gæld		
Ferierejsetillæg	61	60
Skyldige omkostninger	74	72
Overtimer og merarbejde	1.482	1.098
Lønregulering	0	348
Personaleforening	16	16
Personaleudlæg	0	12
Feriepengeforpligtelse	1.554	1.411
	3.187	**3.017**
21. Periodeafgrænsningsposter		
Depositum	**32**	**0**
22. Ændring i driftskapital		
Ændring i varebeholdninger	-664	1.556
Ændring i tilgodehavender	-3.440	-2.675
Ændring i leverandørgæld	-447	112
	-4.551	**-1.007**
23. Likvider		
Likvidbeholdning	**7.719**	**9.309**
	7.719	**9.309**

Deloitte
Statsautoriseret Revisionspartnerselskab
CVR-nr. 33 96 35 56
Imaneq 33, 6.-7. etage
Postboks 20
3900 Nuuk

Telefon +299 321511
Telefax +299 322711
www.deloitte.dk

Asiaq - Grønlands Forundersøgelser

Revisionsprotokollat
til årsregnskab 2017

Indholdsfortegnelse

	Side
1. Revision af årsregnskabet	173
1.1 Årsregnskabet	173
1.2 Forhold af væsentlig betydning for vurdering af årsregnskabet	173
1.2.1 Manglende funktionsadskillelse	173
1.2.2 Drøftelser med direktionen om risikoen for besvigelser	174
2. Kommentarer til årsregnskabet	174
2.1 Resultatopgørelsen	174
2.2 Balancen	174
3. Øvrige oplysninger	175
3.1 Ledelsens regnskabserklæring og ikke-korrigerede fejl i årsregnskabet	175
3.2 Overholdelse af bogføringsloven	175
3.3 Rådgivnings- og assistanceopgaver	175
4. Konklusion på den udførte revision	175
4.1 Revision af årsregnskabet	175
5. Revisionens formål og omfang samt ansvarsfordeling	176
6. Erklæring	176

Revisionsprotokollat til årsregnskab 2017

1. Revision af årsregnskabet

1.1 Årsregnskabet

Vi har afsluttet revisionen af det af ledelsen aflagte årsregnskab for 2017 for Asiaq - Grønlands Forundersøgelser. Årsregnskabet udviser følgende:

	2017 t.kr.	2016 t.kr.
Resultat	(10.261)	(16.021)
Bevilling	13.442	12.377
Aktiver	25.896	25.339
Egenkapital	20.925	19.889

1.2 Forhold af væsentlig betydning for vurdering af årsregnskabet

Baseret på vores revision skal vi fremhæve følgende særlige forhold, der er af betydning for ledelsens vurdering af årsregnskabet:

1.2.1 Manglende funktionsadskillelse

Som omtalt i vores tiltrædelsesprotokollat beror muligheden for at hindre væsentlige fejl i virksomhedens årsregnskab, herunder fejl forårsaget af besvigelser, først og fremmest på, om der ved tilrettelæggelsen af virksomhedens registreringssystemer og forretningsgange sikres en betryggende intern kontrol.

Vi har konstateret, at virksomhedens bogholderi varetager alle virksomhedens regnskabsfunktioner. Dette betyder, at der ikke er etableret funktionsadskillelse på væsentlige områder.

Den manglende funktionsadskillelse øger risikoen for fejl i virksomhedens årsregnskab som følge af tilsigtede eller utilsigtede handlinger eller mangler. Fejl i årsregnskabet, der skyldes besvigelser, vil ikke nødvendigvis blive opdaget under revisionen, da fejl af denne karakter sædvanligvis tilsløres eller holdes skjult.

Vi er opmærksomme på, at det på grund af virksomhedens begrænsede ressourcer ikke umiddelbart er praktisk muligt at etablere fornøden funktionsadskillelse på de nævnte områder.

Vi skal understrege, at ovennævnte bemærkninger ikke er udtryk for, at vi under vores revision har konstateret konkrete forhold, der kunne indikere uregelmæssigheder eller besvigelser, men de skal ses

som en understregning af, at funktionsadskillelse normalt er et væsentligt led i en virksomheds interne kontrol.

Vi har som følge af den manglende funktionsadskillelse ikke foretaget en detaljeret gennemgang af virksomhedens interne kontroller.

1.2.2 Drøftelser med direktionen om risikoen for besvigelser

I forbindelse med planlægning af vores revision har vi forespurgt virksomhedens direktion om risikoen for besvigelser. Direktionen har over for os oplyst, at der efter dens vurdering ikke er særlig risiko for besvigelser, og at virksomheden har et effektivt kontrolmiljø, der afdækker risikoen for væsentlig fejlinformation i årsregnskabet, herunder fejlinformation som følge af regnskabsmanipulation eller misbrug af virksomhedens aktiver. Direktionen har endvidere oplyst, at den ikke har kendskab til besvigelser eller igangværende undersøgelser af formodede besvigelser. Vi skal i denne forbindelse bemærke, at vi ikke under vores revision har konstateret fejl i årsregnskabet som følge af besvigelser.

2. Kommentarer til årsregnskabet

2.1 Resultatopgørelsen

Vi har foretaget en analyse af resultatopgørelsens poster samt en sammenligning med tidligere år. Vi har stikprøvevis bilagsrevideret poster i resultatopgørelsen, ligesom vi har gennemgået bilag efter statusdagen. Dette har ikke givet anledning til bemærkninger.

Der henvises til årsregnskabet og specifikationerne hertil.

2.2 Balancen

Balanceposterne er stikprøvevis afstemt til underliggende dokumentation eller analyseret. Indregningen af aktiver og forpligtelser er vurderet.

Materielle anlægsaktiver

Vi har gennemgået materielle anlægsaktiver, herunder påset om der har været til- og afgange, samt at periodens afskrivninger er foretaget i overensstemmelse med selskabets regnskabspraksis. Der har indeværende år været båd til- og afgange.

Årets tilgange vedrørende materielle anlægsaktiver består af følgende:

	t.kr.
Forbedringer vedr. B-1111	320
Xerox kopimaskine	54
Georader	244
Forbedring Nigerleq	320
Nye altaner Nigerleq	115
	1.053

Vedrørende årets afgange har Finansdepartementet foretaget en kapitaludlodning fra virksomheden i form af en bolig. Vi har påset at den regnskabsmæssige behandling er sket korrekt

Ud over ovenstående har gennemgangen af balanceposterne ikke givet anledning til bemækninger.

3. Øvrige oplysninger

3.1 Ledelsens regnskabserklæring og ikke-korrigerede fejl i årsregnskabet

Som led i revisionen af vanskeligt reviderbare områder har ledelsen afgivet en regnskabserklæring over for os vedrørende årsregnskabet for 2017. Alle fejl konstateret under revisionen er rettet.

3.2 Overholdelse af bogføringsloven

Vi har påset, at virksomheden på alle væsentlige områder overholder bogføringsloven.

3.3 Rådgivnings- og assistanceopgaver

Siden afgivelsen af vores revisionsprotokollat af 15. marts 2017 har vi udført følgende opgaver for virksomheden:

- Assistance ved udarbejdelse af halvårsregnskab pr. 30.06.2017
- Assistance ved udarbejdelse af årsregnskab pr. 31.12.2017

4. Konklusion på den udførte revision

4.1 Revision af årsregnskabet

Hvis ledelsen godkender årsregnskabet i den foreliggende form, vil vi forsyne det med en revisionspåtegning uden forbehold eller supplerende oplysninger.

5. Revisionens formål og omfang samt ansvarsfordeling

I vores revisionsprotokollat af 1. marts 2016 er revisionens formål, omfang og udførelse, revisors rapportering samt ansvarsfordelingen mellem ledelse og revisor beskrevet. Vi skal henvise hertil.

6. Erklæring

Ifølge lovgivningen skal vi erklære, at vi opfylder de habilitetsbestemmelser, der er indeholdt i lovgivningen, og at vi under revisionen har modtaget alle de oplysninger, vi har anmodet om.

Nuuk, den 19. marts 2018

Deloitte
Statsautoriseret Revisionspartnerselskab

Claus Bech
statsautoriseret revisor

Fremlagt virksomhedens ledelse den 19. marts 2018

Bo Naamansen

Deloitte
Statsautoriseret Revisionspartnerselskab
CVR-nr. 33 96 35 56
Imaneq 33, 6.-7. etage
Postboks 20
3900 Nuuk

Telefon +299 321511
Telefax +299 322711
www.deloitte.dk

Asiaq - Grønlands Forundersøgelser

Revisionsprotokollat
til årsregnskab 2017

Indholdsfortegnelse

	Side
1. Revision af årsregnskabet	173
1.1 Årsregnskabet	173
1.2 Forhold af væsentlig betydning for vurdering af årsregnskabet	173
1.2.1 Manglende funktionsadskillelse	173
1.2.2 Drøftelser med direktionen om risikoen for besvigelser	174
2. Kommentarer til årsregnskabet	174
2.1 Resultatopgørelsen	174
2.2 Balancen	174
3. Øvrige oplysninger	175
3.1 Ledelsens regnskabserklæring og ikke-korrigerede fejl i årsregnskabet	175
3.2 Overholdelse af bogføringsloven	175
3.3 Rådgivnings- og assistanceopgaver	175
4. Konklusion på den udførte revision	175
4.1 Revision af årsregnskabet	175
5. Revisionens formål og omfang samt ansvarsfordeling	176
6. Erklæring	176

Revisionsprotokollat til årsregnskab 2017

1. Revision af årsregnskabet

1.1 Årsregnskabet

Vi har afsluttet revisionen af det af ledelsen aflagte årsregnskab for 2017 for Asiaq - Grønlands Forundersøgelser. Årsregnskabet udviser følgende:

	2017 t.kr.	2016 t.kr.
Resultat	(10.261)	(16.021)
Bevilling	13.442	12.377
Aktiver	25.896	25.339
Egenkapital	20.925	19.889

1.2 Forhold af væsentlig betydning for vurdering af årsregnskabet

Baseret på vores revision skal vi fremhæve følgende særlige forhold, der er af betydning for ledelsens vurdering af årsregnskabet:

1.2.1 Manglende funktionsadskillelse

Som omtalt i vores tiltrædelsesprotokollat beror muligheden for at hindre væsentlige fejl i virksomhedens årsregnskab, herunder fejl forårsaget af besvigelser, først og fremmest på, om der ved tilrettelæggelsen af virksomhedens registreringssystemer og forretningsgange sikres en betryggende intern kontrol.

Vi har konstateret, at virksomhedens bogholderi varetager alle virksomhedens regnskabsfunktioner. Dette betyder, at der ikke er etableret funktionsadskillelse på væsentlige områder.

Den manglende funktionsadskillelse øger risikoen for fejl i virksomhedens årsregnskab som følge af tilsigtede eller utilsigtede handlinger eller mangler. Fejl i årsregnskabet, der skyldes besvigelser, vil ikke nødvendigvis blive opdaget under revisionen, da fejl af denne karakter sædvanligvis tilsløres eller holdes skjult.

Vi er opmærksomme på, at det på grund af virksomhedens begrænsede ressourcer ikke umiddelbart er praktisk muligt at etablere fornøden funktionsadskillelse på de nævnte områder.

Vi skal understrege, at ovennævnte bemærkninger ikke er udtryk for, at vi under vores revision har konstateret konkrete forhold, der kunne indikere uregelmæssigheder eller besvigelser, men de skal ses

som en understregning af, at funktionsadskillelse normalt er et væsentligt led i en virksomheds interne kontrol.

Vi har som følge af den manglende funktionsadskillelse ikke foretaget en detaljeret gennemgang af virksomhedens interne kontroller.

1.2.2 Drøftelser med direktionen om risikoen for besvigelser

I forbindelse med planlægning af vores revision har vi forespurgt virksomhedens direktion om risikoen for besvigelser. Direktionen har over for os oplyst, at der efter dens vurdering ikke er særlig risiko for besvigelser, og at virksomheden har et effektivt kontrolmiljø, der afdækker risikoen for væsentlig fejlinformation i årsregnskabet, herunder fejlinformation som følge af regnskabsmanipulation eller misbrug af virksomhedens aktiver. Direktionen har endvidere oplyst, at den ikke har kendskab til besvigelser eller igangværende undersøgelser af formodede besvigelser. Vi skal i denne forbindelse bemærke, at vi ikke under vores revision har konstateret fejl i årsregnskabet som følge af besvigelser.

2. Kommentarer til årsregnskabet

2.1 Resultatopgørelsen

Vi har foretaget en analyse af resultatopgørelsens poster samt en sammenligning med tidligere år. Vi har stikprøvevis bilagsrevideret poster i resultatopgørelsen, ligesom vi har gennemgået bilag efter statusdagen. Dette har ikke givet anledning til bemærkninger.

Der henvises til årsregnskabet og specifikationerne hertil.

2.2 Balancen

Balanceposterne er stikprøvevis afstemt til underliggende dokumentation eller analyseret. Indregningen af aktiver og forpligtelser er vurderet.

Materielle anlægsaktiver

Vi har gennemgået materielle anlægsaktiver, herunder påset om der har været til- og afgange, samt at periodens afskrivninger er foretaget i overensstemmelse med selskabets regnskabspraksis. Der har indeværende år været båd til- og afgange.

Årets tilgange vedrørende materielle anlægsaktiver består af følgende:

	t.kr.
Forbedringer vedr. B-1111	320
Xerox kopimaskine	54
Georader	244
Forbedring Nigerleq	320
Nye altaner Nigerleq	115
	1.053

Vedrørende årets afgange har Finansdepartementet foretaget en kapitaludlodning fra virksomheden i form af en bolig. Vi har påset at den regnskabsmæssige behandling er sket korrekt

Ud over ovenstående har gennemgangen af balanceposterne ikke givet anledning til bemækninger.

3. Øvrige oplysninger

3.1 Ledelsens regnskabserklæring og ikke-korrigerede fejl i årsregnskabet

Som led i revisionen af vanskeligt reviderbare områder har ledelsen afgivet en regnskabserklæring over for os vedrørende årsregnskabet for 2017. Alle fejl konstateret under revisionen er rettet.

3.2 Overholdelse af bogføringsloven

Vi har påset, at virksomheden på alle væsentlige områder overholder bogføringsloven.

3.3 Rådgivnings- og assistanceopgaver

Siden afgivelsen af vores revisionsprotokollat af 15. marts 2017 har vi udført følgende opgaver for virksomheden:

- Assistance ved udarbejdelse af halvårsregnskab pr. 30.06.2017
- Assistance ved udarbejdelse af årsregnskab pr. 31.12.2017

4. Konklusion på den udførte revision

4.1 Revision af årsregnskabet

Hvis ledelsen godkender årsregnskabet i den foreliggende form, vil vi forsyne det med en revisionspåtegning uden forbehold eller supplerende oplysninger.

5. Revisionens formål og omfang samt ansvarsfordeling

I vores revisionsprotokollat af 1. marts 2016 er revisionens formål, omfang og udførelse, revisors rapportering samt ansvarsfordelingen mellem ledelse og revisor beskrevet. Vi skal henvise hertil.

6. Erklæring

Ifølge lovgivningen skal vi erklære, at vi opfylder de habilitetsbestemmelser, der er indeholdt i lovgivningen, og at vi under revisionen har modtaget alle de oplysninger, vi har anmodet om.

Nuuk, den 19. marts 2018

Deloitte
Statsautoriseret Revisionspartnerselskab

Claus Bech
statsautoriseret revisor

Fremlagt virksomhedens ledelse den 19. marts 2018

Bo Naamansen

NUKISSIORFIIT



ÅRSREGNSKAB 17

Beretning og regnskab 2017

Forsidefoto
INUK MEDIA, Peter Jensen

Fotos
Nukissiorfiit

Layout
Mediehuset Sermitsiaq.AG

Tryk
Nuuk Offset ApS

Nukissiorfiit
Issortarfimmut 3
Postboks 1080
3900 Nuuk
Grønland
Tlf. +299 34 95 00
Fax: +299 34 96 00
nukissiorfiit@nukissiorfiit.gl
www.nukissiorfiit.gl

Bankoplysninger: Grønlandsbanken
Reg. 6471 konto 0001035549
EBAN.nr.: GL1764710001035549
SE.nr. 18440202

FORORD

Mod en mere bæredygtig og moderne forsyning

2017 har været et spændende år for Nukissiorfiit, fordi det i høj grad har handlet om at sætte rammerne for Nukissiorfiits arbejde og udvikling i de kommende år.

Sektorplan for energi- og vandforsyning beskriver, hvordan energi- og vandforsyningen skal udvikles frem mod 2030. Nukissiorfiit har deltaget i udarbejdelsen af planen, der blev vedtaget af Naalakkersuisut i november 2017. Sektorplanen sætter ambitiøse mål og indeholder en række initiativer, som Nukissiorfiit er godt i gang med at gennemføre. Det gælder ikke mindst i forhold til vedvarende energi, der skal benyttes overalt, hvor det er muligt.

Der er med sektorplanen lavet en **prisreform**, der betyder, at priserne på el og vand fra den 1. januar 2018 er de samme i hele landet og samtidig er sat betydeligt ned. Formålet er at skabe bedre og mere lige vilkår i befolkningen og for erhvervslivet.

Som resultat af et større internt strategiarbejde, har Nukissiorfiit i 2017 fastlagt **virksomhedens strategiske målsætninger for perioden 2018 til 2022**. Strategien har især fokus på forretningsudvikling.

Arbejdet med at udvikle forsyningen har ikke stået stille, mens vi har skrevet strategier. Tværtimod. Nukissiorfiit har i 2017 blandt andet:

- indviet et hybridanlæg med vedvarende energi og lagring i Igaliku,
- undersøgt muligheder for brug af vindkraft,
- udført et pilotprojekt med opladning af elbiler,
- etableret nye bygdevandværker
- betydeligt reduceret antallet af steder og perioder, hvor drikkevandet skal koges, før det benyttes.

I 2017 har vi i Nukissiorfiit også haft **fokus på sikkerhed og samarbejde**. Der er lavet en ny organisering af udvalg og aftalt nye samarbejdsmåder, hvilket skal styrke arbejdet med trivsel og arbejdsmiljø i organisationen. Jeg ser frem til det videre samarbejde.

Nukissiorfiits forsyning af bygderne Nuugaatsiaq og Illorsuit er indstillet indtil videre, efter en flodbølge udløst af et fjeldskred ramte området den 17. juni 2017. Flodbølgen har ud over de tragiske personlige konsekvenser, medført store materielle skader i Nuugaatsiaq. Da det fortsat ikke er sikkert at opholde sig i bygderne, er Nukissiorfiits anlæg i Nuugaatsiaq endnu ikke genetableret, ligesom anlæggene i Illorsuit er lukket ned indtil videre.

Økonomisk har 2017 været et år, som i høj grad har levet op til forventningen. Nukissiorfiit tilstræber hvert år at opnå et resultat omkring 0 kr. Årets økonomiske resultat ender på +0,8 mio. kr. efter driftstilskud ud af en omsætning på 836,1 mio. kr. Året har enkelte hændelser, som ikke var forudset ved årets begyndelse. Her kan nævnes, at Nukissiorfiit i 2017 har foretaget revurdering af skønnede levetider på vore vandkraftværker, hvilket har en positiv virkning på resultatet med 13,3 mio. kr. Årets resultat er også præget af ulykken i Nuugaatsiaq, som ud over de tragiske tab af menneskeliv gør, at Nukissiorfiit nedskriver sine aktiver i bygden med 4,3 mio. kr. Et andet element, som medvirker til årets resultat, er vores spændende projekt i Igaliku, hvor pilotdelen udgør 8,0 mio. kr., som vi vælger at straksafskrive. Da årets omsætning og øvrige omkostninger har udartet sig som forventet, må resultatet betragtes som tilfredsstillende.

På vej ind i 2018 er det Nukissiorfiits intention at arbejde intensiveret med at øge salget af overskudsenergi, særligt med fokus på afbrydelig elvarme, hvorved Nukissiorfiits og samfundets store vandkraftinvesteringer udnyttes bedre. Derved mindsker vi som samfund afhængigheden af fossile brændstoffer, og vi forbedrer Nukissiorfiits og samfundets økonomi. Det, og mange flere initiativer, kommer fra et øget fokus på både forretnings- og markedsudvikling og kommer til at sætte et markant præg på året 2018 for Nukissiorfiit.

Jeg vil gerne sige tak til alle medarbejdere i Nukissiorfiit – for deres energiske daglige arbejde med at holde forsyningen i gang overalt i landet uanset vejrforhold og logistiske udfordringer og for deres gode bidrag til årets strategiarbejde.

Jeg forventer, at 2018 og de kommende år bliver mindst lige så spændende for Nukissiorfiit som 2017. Nu bliver de beskrevne initiativer igangsat, og vi vil skridt for skridt bevæge os mod en mere bæredygtig og moderne energi- og vandforsyning – til gavn for hele samfundet.

Michael Pedersen
Energidirektør

INDHOLDSFORTEGNELSE

Nøgletal 6

Ledelsespåtegning 7

Den uafhængige revisors påtegning 8

Organisation 10

Om Nukissiorfiit 11

Ledelsesberetning 12

Nukissiorfiits samfundsansvar 22

Forventninger til 2018 27

Økonomi 28

Interessenter 30

Risikostyring 32

Bemærkninger til årsregnskabet 34

Anvendt regnskabspraksis 36

Resultatopgørelse 38

Balance 39

Pengestrømsopgørelse 41

Noter til årsregnskab 2018 42

NØGLETAL

Hoved- og nøgletal

i mio. kr.

	2017	2016	2015	2014	2013
Resultat					
Nettoomsætning	836,1	825,4	852,3	825,8	830,1
Vareforbrug	-204,5	-203,7	-223,3	-213,7	-221,3
Driftsudgifter	-309,8	-302,2	-308,8	-296,6	-314,1
Afskrivninger	-241,9	-244,6	-237,8	-232,6	-219,5
Renter	-92,9	-100,7	-109	-116,2	-119,4
Årets resultat før driftstilskud	-12,9	-23,5	-23,2	-52,7	11,5
Driftstilskud	13,7	24	34,4	45,5	55,1
Årets resultat efter driftstilskud	0,8	0,5	11,2	-7,2	66,6
Balance					
Immaterielle anlægsaktiver	16,0	26,1	22,4	5,8	4,9
Materielle anlægsaktiver	4.320,5	4.411,1	4.510,9	4.633,6	4.751,2
Omsætningsaktiver	266,5	255,7	301,8	309,1	335,5
Egenkapital	2.996,6	2.995,8	2.993,4	2.980,4	2.986,4
Langfristet gæld	1.466,4	1.466,9	1.596,7	1.729,5	1.865,0
Balancesum	4.603,0	4.692,9	4.835,2	4.948,5	5.091,5
Pengestrømme					
Driftsaktiviteter	189,6	279,1	227,1	333,7	193,6
Investeringsaktiviteter	-141,3	-148,5	-131,7	-116,0	-220,3
Finansieringsaktiviteter	-69,8	-132,8	-135,4	-177,6	30,2
Ændring i likviditet	-21,6	-2,2	-40,0	40,1	3,5
Nøgletal					
EBITDA	321,9	319,5	320,9	315,4	294,7
Resultat før ekstraordinære poster	-12,9	-25,8	-26,7	-33,4	-44,1
Afkastningsgrad før driftstilskud	-0,3%	-0,5%	-0,5%	-1,1%	0,2%
Soliditet	65,1	63,8	61,9	60,2	58,7
Nukissiorfiits netto likviditetspåvirkning i Landskassen.	198,0	215,8	185,5	146,1	59,9
Statistik					
Afsætning el til almindelige forbrugere (GWh)	303	293	293	296	285
Afsætning el til fiskeindustri (GWh)	36	39	39	35	33
Afsætning vand til almindelige forbrugere (mio. m^3)	2,4	2,5	2,5	2,5	2,5
Afsætning vand til fiskeindustri (mio. m^3)	2	1,9	1,9	1,7	1,8
Afsætning varme (GWh)	210	203	203	210	205
Antal årsværk	374	375	372	373	366

LEDELSESPÅTEGNING

Vi har dags dato aflagt årsregnskab for 2017 for Nukissiorfiit.

Årsregnskabet er aflagt i overensstemmelse med Hjemmestyrets bekendtgørelse nr. 25 af 26. november 1998 om Grønlands Hjemmestyres nettostyrede virksomheders regnskabsvæsen m.v.

Vi anser den valgte regnskabspraksis for hensigtsmæssig, således at årsregnskabet giver et retvisende billede af virksomhedens aktiver og passiver, finansielle stilling, resultat og pengestrømme.

Årsregnskabet indstilles til Inatsisartuts godkendelse.

Nuuk, den 6. april 2018

Departementet for Erhverv, Arbejdsmarked, Handel og Energi

Jørn Skov Nielsen
Departementschef

Michael Pedersen
Energidirektør

FOTO: INUK MEDIA

DEN UAFHÆNGIGE REVISORS PÅTEGNING

Til Inatsisartut

Påtegning på årsregnskabet
Vi har revideret årsregnskabet for Nukissiorfiit for perioden 1. januar til 31. december 2017, der omfatter ledelsespåtegning, ledelsesberetning, anvendt regnskabspraksis, resultatopgørelse, balance, pengestrømsopgørelse og noter. Årsregnskabet er udarbejdet efter Hjemmestyrets regnskabsbekendtgørelse for nettostyrede virksomheder.

Ledelsens ansvar for årsregnskabet
Ledelsen har ansvaret for udarbejdelsen af et årsregnskab, der giver et retvisende billede i overensstemmelse med Hjemmestyrets regnskabsbekendtgørelse for nettostyrede virksomheder. Ledelsen har ansvaret for den interne kontrol, som ledelsen anser for nødvendig for at udarbejde et årsregnskab uden væsentlig fejlinformation, uanset om denne skyldes besvigelser eller fejl. Endelig har ledelsen ansvaret for valg og anvendelse af en hensigtsmæssig regnskabspraksis og udøvelse af regnskabsmæssige skøn, som er rimelige efter omstændighederne.

Revisors ansvar
Vores ansvar er at udtrykke en konklusion om årsregnskabet på grundlag af vores revision. Vi har udført revisionen i overensstemmelse med internationale standarder om revision og yderligere krav ifølge grønlandsk revisorlovgivning. Dette kræver, at vi overholder etiske krav samt planlægger og udfører revisionen for at opnå høj grad af sikkerhed for, om årsregnskabet er uden væsentlig fejlinformation.

En revision omfatter udførelse af revisionshandlinger for at opnå revisionsbevis for beløb og oplysninger i årsregnskabet. De valgte revisionshandlinger afhænger af revisors vurdering, herunder vurdering af risici for væsentlig fejlinformation i årsregnskabet, uanset om denne skyldes besvigelser eller fejl. Ved risikovurderingen overvejer revisor intern kontrol, der er relevant for virksomhedens udarbejdelse af et årsregnskab, der giver et retvisende billede. Formålet hermed er at udforme revisionshandlinger, der er passende efter omstændighederne, men ikke at udtrykke en konklusion om effektiviteten af virksomhedens interne kontrol. En revision omfatter endvidere vurdering af, om ledelsens regnskabsmæssige skøn er rimelige samt den samlede præsentation af årsregnskabet.

Det er vores opfattelse, at det opnåede revisionsbevis er tilstrækkeligt og egnet som grundlag for vores konklusion. Revisionen har ikke givet anledning til forbehold.

Konklusion
Det er vores opfattelse, at årsregnskabet giver et retvisende billede af virksomhedens aktiver, passiver og finansielle stilling pr. 31. december 2017 samt af resultatet af virksomhedens aktiviteter og pengestrømme for regnskabsåret 1. januar – 31. december 2017 i overensstemmelse med Hjemmestyrets regnskabsbekendtgørelse for nettostyrede virksomheder.

Nuuk, den 6. april 2018

Deloitte
Statsautoriseret Revisionspartnerselskab

Bo Colbe
statsautoriseret revisor

ORGANISATION

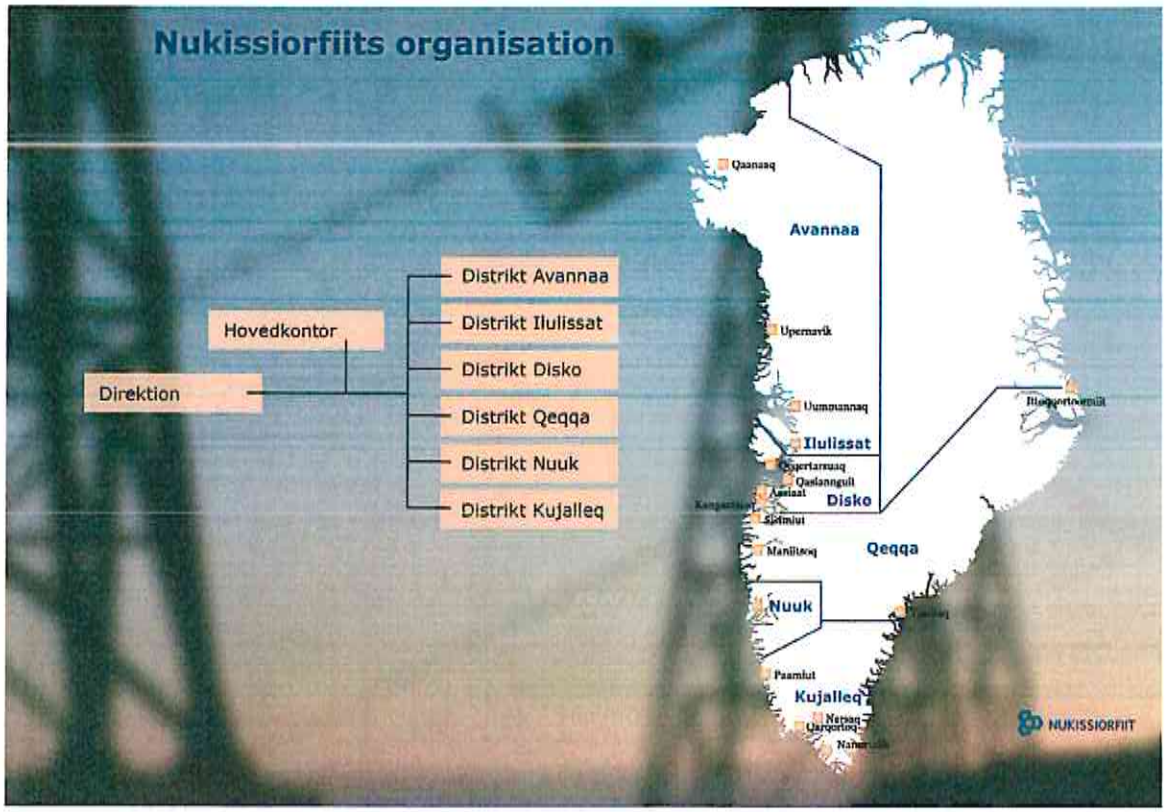

OM NUKISSIORFIIT

Nukissiorfiit sælger el, vand og varme.

Nukissiorfiit har godt 20.000 kunder fordelt på 17 byer og 53 bygder.

Nukissiorfiits afsætning af el og varme er overvejende baseret på vedvarende energi, med en vedvarende energiandel på 72,4 pct. i 2017.

Nukissiorfiits produktion er lokal uden et sammenhængende transmissionsnet.

Nukissiorfiit har 374 medarbejdere målt i årsværk.

Nukissiorfiit er en nettostyret virksomhed ejet af Selvstyret.

Nukissiorfiits priser samt salgs- og leveringsbetingelser godkendes af Naalakkersuisut.

LEDELSESBERETNING

Sektorplan for energi- og vandforsyning
Naalakkersuisut vedtog i november 2017 *Sektorplan for energi- og vandforsyning*. Sektorplanen sætter rammen for tiltag og investeringer på energi- og vandområdet frem mod 2030.

De overordnede mål i sektorplanen er:

1. Lavere priser på el og vand
2. Grøn energi over alt hvor det er muligt
3. Modernisering af energisystemet

Sektorplanen indeholder 35 målsætninger for, hvordan de overordnede mål skal nås. De fleste initiativer iværksættes allerede i 2018.

Nukissiorfiit prioriterer implementeringen af sektorplanen højt. Prisreformen er gennemført og vil få stor betydning for regnskabsåret 2018 og fremefter. Nukissiorfiit lægger planer for hver lokalitet i forhold til modernisering af forsyningen og øget brug af vedvarende energi. I denne planlægning indgår vurderinger af de enkelte projekters samfundsøkonomi som en vigtig parameter.



FOTO: TIKKI GEISLER

LEDELSESBERETNING

Enspriser på el og vand

Naalakkersuisuts forslag til en ny prismodel er et centralt element af sektorplanen. Prismodellen indeholder en genindførsel af enspriser for el og vand i hele landet for almindelige kunder. Samtidig er el- og vandpriserne reduceret betydeligt – både for private og erhverv. Prisreformen er gennemført med Finanslov for 2018 og har været gældende siden 1. januar 2018.

Naalakkersuisut har med ensprisreformen ønsket at indføre priser baseret på solidaritet og retfærdighed, jf. koalitionsaftalen for 2016-2018. Formålet har således været at skabe mere lige levevilkår i befolkningen og bedre vilkår for erhvervslivet.

De nye priser er vist i tabel 1, sammenlignet med priserne i 2017. Varmepriserne er uændrede.

For fiskeindustrien varierer el- og vandprisen fortsat fra lokalitet til lokalitet. Fiskeindustritaksten er 41,5 pct. af de lokale enhedsomkostninger for el og vand. Den kan dog ikke overstige de priser, andre forbrugere betaler, eller være lavere end 41,5 pct. af priserne. Det betyder, at fiskeindustrien i 2018 betaler mellem 0,66 kr. og 1,60 kr. pr. kWh for el, afhængigt af lokalitet. For vand betaler fiskeindustrien mellem 7,89 kr. og 19 kr. pr. m³.

Alle forbrugere får med prisreformen reduceret omkostningerne til el og vand – i større eller mindre grad. Besparelserne er størst i de byer og bygder, hvor der tidligere blev betalt maksimalpriser på el og vand.

De nye priser forventes at give Nukissiorfiit et omsætningsfald på 150 mio. kr. årligt. Driftsmæssigt kompenseres dette ved:

- Indgåelse af en servicekontrakt på 72,7 mio. kr. (svarende til de besparelser, som Selvstyret, kommunerne og offentligt ejede selskaber opnår ved prisnedsættelsen)
- En aftrapning af renten fra 6 pct. til 3 pct. med et fald på 0,22 pct. pr. år
- Intern optimering i Nukissiorfiit, med både øget salg og reducerede omkostninger.

Likviditetsmæssigt kompenseres Nukissiorfiit ved forlængelse af løbetiden på anlægslån fra Selvstyret.

Som en konsekvens af ensprisreformen, og at man fra og med 2018 går over til at følge årsregnskabsloven for klasse C virksomheder, vil Nukissiorfiits anlæg skulle ansættes til en værdi, som afspejler de nye lavere priser på el og vand. For de anlæg, som ikke kan betragtes som rentable som følge af den nye prissætning, vil Nukissiorfiit skulle nedskrive disse anlæg. Den umiddelbare vurdering er, at det vil betyde en nedskrivning af anlæg i størrelsesordenen 1,2 mia. kr. Nedskrivningen medfører en driftsmæssig reduktion i afskrivninger på ca. 88 mio. kr. For yderligere information henvises til afsnittet under Anvendt regnskabspraksis.

Tabel 1 Priser på el, vand og varme i 2017 og 2018

	2017	2018
El, kundegruppe 1*	1,63 kr./kWh - 3,25 kr./kWh	1,60 kr./kWh
Vand, kundegruppe 1*	19,12 kr.[1] /m³ - 33,40 kr./m³	19 kr./m³
Varme	770 kr./MWh	770 kr./MWh
Afbrydelig elvarme	710 kr./MWh	710 kr./MWh

**) Priserne for kundegruppe 2 (fiskeindustrien) er 41,5 pct. af de lokale enhedsomkostninger, men dog højest samme pris som kundegruppe 1 og mindst 41,5 pct. af kundegruppe 1's pris.*

[1] Ingen betalte minimalprisen for vand på 14,39 kr./m³. I Ilulissat betalte man den laveste vandpris i 2017 – en kostægte pris på 19,12 kr./m³.

LEDELSESBERETNING

Vedvarende energi og internationalt samarbejde
I 2030 skal den offentlige energiforsyning i videst muligt omfang være baseret på vedvarende energikilder. Som det ses af figur 1 udgjorde vedvarende energi[2] 72,4 pct. af Nukissiorfiits afsætning af el og varme i 2017. Det er en stigning på 5,2 procentpoint i forhold til 2015, men et mindre fald i forhold til 2016, hvor vedvarende energi udgjorde hele 76,1 pct. af Nukissiorfiits afsætning. Baggrunden for, at niveauet har været lavere i 2017 end i 2016, er primært, at der ikke har været tilstrækkelig vandmængde i Sisimiut vandkraftsø, og i mindre omfang valgte produktionsændringer i løbet af året på Qorlortorsuaq vandkraftværk.

Nukissiorfiit har igennem flere år haft fokus på øget brug af vedvarende energi. I de seneste år er indsatsen dog intensiveret og har fået et bredere fokus. Hvor det tidligere primært handlede om at øge brugen af vandkraft, indgår øvrige energikilder som sol- og vindenergi nu i stigende grad i planlægningen af den fremtidige forsyning. I 2018 vil Nukissiorfiit fortsætte det omfattende arbejde med at klarlægge, hvilke egne i Grønland der har de rette forhold til at opstille vindmøller, solceller, mikrovandkraftværker, varmepumper m.v. Undersøgelserne vil omfatte såvel bynære potentialer som mindre byer og bosteder.

Nukissiorfiit henter inspiration udefra vedrørende brugen af vedvarende energikilder. Nukissiorfiit har eksempelvis deltaget i *Arctic Remote Energy Networks Academy* (ARENA), et forum som omfattede medlemmer fra Canada, Alaska og Island. Erfaringerne fra ARENA og besøgene i de andre lande viser, at Grønland er særdeles effektiv i forhold til udnyttelse af vedvarende energikilder – primært vandkraft, men også inden for varmeproduktion. Nukissiorfiit vil også i fremtiden benytte erfaringer fra andre arktiske egne i forhold til udbygningen af vedvarende energiproduktion.

Nukissiorfiit deltager også i det nordiske samarbejde på området og følger et forsøgsprojekt med et hybridanlæg på Færøerne.

Figur 1: VE-andel af Nukissiorfiits offentlige el- og varmeforsyning (afsætning)

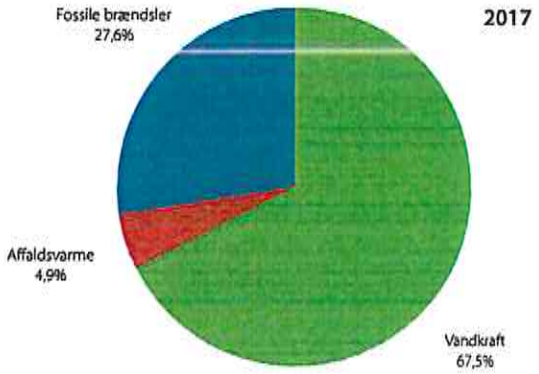

I efteråret 2017 deltog Nukissiorfiit i en erhvervsdelegation til Kina. Fra Naalakkersuisut deltog Formand for Naalakkersuisut Kim Kielsen, Naalakkersuisoq for Arbejdsmarked, Handel, Erhverv og Energi Hans Enoksen, Naalakkersuisoq for Fiskeri og Fangst Karl Kristian Kruse og Naalakkersuisoq for Råstoffer Múte B. Egede. Nukissiorfiit besøgte på turen en række virksomheder og organisationer, der arbejder med vedvarende energi, og indhentede brugbare erfaringer indenfor områderne sol-, vind- og batteriteknologi. Det skal i særlig grad nævnes, at Kina har igangsat en målrettet indsats for at udbygge graden af vedvarende energiproduktion i områder udenfor de normale forsyningsområder. Dette gælder såvel små som større byer, hvoraf en del kan sammenlignes med grønlandske forhold. Der ses tillige en større produktudvikling af solceller, vindmøller, batterier m.v., som kan indgå i forskellige kombinationer af vedvarende energianlæg.

[2] Opgørelsen omfatter alene vandkraft og affaldsvarme, da Grønlands Statistik pt. ikke foretager opgørelser af afsætningen af sol- og vindenergi.

LEDELSESBERETNING

LEDELSESBERETNING



FOTO: INUK MEDIA, Peter Jensen

Pilotprojekt med hybridanlæg i Igaliku

Nukissiorfiits pilotprojekt med et hybridanlæg i Igaliku blev indviet den 27. juli 2017. Hybridanlægget består af solceller og små vindturbiner, der sammen med et almindeligt dieselgeneratoranlæg producerer strøm til bygden. Anlægget består desuden af en batteribank, der kan lagre overskydende strøm, samt en inverter, der styrer samspillet mellem de forskellige dele af anlægget.

De indledende erfaringer fra projektet viser, at der er gode muligheder for energiproduktion fra solceller. Produktionen på de opstillede vindturbiner er stadig ved at blive færdiggjort. De nuværende erfaringer fra ibrugtagnings- og testfasen viser, at der er et godt potentiale for at reducere forbruget af fossile brændsler. Erfaringerne med anlægget skal bruges til at vurdere, om løsningen kan benyttes andre steder i landet til at øge anvendelsen af vedvarende energi.

Rent regnskabsmæssigt er anlægget i Igaliku et pilotprojekt, som udføres for at skabe erfaring med teknologien i grønlandsk kontekst. Ligeledes har anlægget i den nuværende konstruktion ikke en positiv forrentning. Derfor straksafskrives den andel af projektet, som kan betegnes som et pilotprojekt, hvilket giver en negativ påvirkning af regnskabsåret 2017 med 8 mio. kr. Ved budgetlægningen af 2017 var dette forhold endnu uafklaret, hvilket gør, at de 8 mio. kr. er en af de væsentligste ændringer i Nukissiorfiits budgetforudsætninger for 2017.

FOTO: INUK MEDIA, Peter Jensen

LEDELSESBERETNING

Vindkraft som en del af forsyningen

Vindkraft kan blive en vigtig vedvarende energikilde i den fremtidige energiforsyning i Grønland. Eksempler fra Canada og Alaska viser, at teknologien fungerer godt i de arktiske egne. Derfor har Nukissiorfiit i 2017 indledt undersøgelser af potentialet for brug af vindmøller.

Der har i første omgang været fokus på områder ved Sisimiut og Nanortalik. De nuværende undersøgelser viser, at det er hensigtsmæssigt at opstille et antal testmøller ved Sisimiut for at indhente erfaringer hermed. Der planlægges opstillet mindre møller, som eventuelt senere kan opsættes i bygder. Opstilling af en større vindmølle (ca. 600-800 kW) i Nanortalik indgår i plangrundlaget for 2019. De nuværende vinddata skal detailbehandles, før egentlig beslutning træffes.

Vindkraft kan benyttes som supplement til andre typer forsyning. Det kan være relevant i områder, hvor der ikke findes vandkraftpotentialer, eller hvor det er for dyrt at etablere vandkraftforsyning.

Nukissiorfiit vil i 2018 igangsætte vindmålinger på en række lokationer, herunder Aasiaat, Qasigiannguit, Nuuk og Uummannaq.

Vandkraft udnyttes i stadig stigende grad

Nukissiorfiit forfiner løbende datagrundlaget vedrørende vandkraftpotentialerne i landet. Dette omfattede i 2017 blandt andet Aasiaat, Qasigiannguit, Maniitsoq, Paamiut og Nanortalik. I større sammenhæng er der gennemført undersøgelser vedrørende de store potentialer mellem Kangerlussuaq, Sisimiut og Nuuk. Det er områder, der hidtil har været undersøgt i regi af Alcoa. De gennemførte undersøgelser viser, at der er store potentialer til rådighed, hvilket kan være samfundsøkonomisk rentabelt ved etablering af store forbrugere som eksempelvis mineindustrier, datacentre m.v. Der ses tillige en teknisk mulighed for at etablere transmissionslinjer og dermed vandkraftforsyning til de omkringliggende byer, hvis et sådant projekt bliver aktuelt.

Der er i 2017 gennemført supplerende undersøgelser af udvidelsesprojektet til vandkraftværket i Qorlortorsuaq. Projektet omfatter etablering af en dæmning og en tunnel med henblik på en væsentlig forøgelse af vandmængden til vandkraftværket.

I relation til vandkraftværket i Paakitsoq, der forsyner Ilulissat, er der gennemført yderligere undersøgelser af den til rådighed værende vandmængde til produktion af elektricitet. Der er gode indikationer på, at der kan produceres mellem 20 GWh og 30 GWh mere pr. år. Dette potentiale vil Nukissiorfiit fra 2018 og fremefter udnytte ved blandt an-



det udbygning af den offentlige varmeforsyning i Ilulissat.

Der arbejdes tillige målrettet på at optimere vandkraftforsyningen i Tasiilaq. Indledningsvis sker det ved at modernisere det nuværende vandkraftværk således, at der opnås højere virkningsgrad på anlægget. I den nære fremtid forventes det, at der igangsættes et projekt vedrørende forøgelse af vandreservoiret, idet der etableres forbedrede tilstrømningsmuligheder fra oplandet, ligesom der etableres en mindre dæmning ved søen. Der afventes p.t. tilladelse fra miljømyndighederne (naturkonsekvensanalyse). På sigt skabes der mulighed for yderligere forsyning med vandkraft, eventuelt ved etablering af supplerende anlæg.

Modernisering og optimering af varmeforsyningen

Den offentlige varmeforsyning fra Nukissiorfiit omfatter dels elvarme, dels traditionel fjernvarme. I fem af byerne er fjernvarmenettene koblet sammen, hvilket dog ikke er tilfældet i Aasiaat. Her forsyner affaldsforbrændingen offentlige bygninger som eksempelvis GUX. Sammenkoblingen af Nukissiorfiits og de kommunale forsyningsnet medfører, at den producerede affaldsvarme udnyttes i størst muligt omfang. Udover varme fra affaldsforbrænding produceres varmen, der leveres fra Nukissiorfiit, fra elektrokedler, restvarme fra dieselgeneratoranlæg og traditionelle oliebaserede varmekedler. Traditionelle individuelle oliefyr er fortsat meget udbredt til opvarmning hos private – også i områder med offentlig varmeforsyning.

LEDELSESBERETNING

I lighed med øvrige forsyningsområder gennemfører Nukissiorfiit en løbende modernisering og optimering af fjernvarmeforsyningen. Dette omfatter blandt andet:

- Fokus på bedre udnyttelse af restvarme, hvilket altid er aktuelt.
- Affaldsvarme, hvor der i 2018 iværksættes et større analysearbejde vedrørende optimal udnyttelse og organisering af affaldsforbrændingsanlæggene.
- Tilstandsvurdering af kedel- og undercentraler samt eventuel overdragelse heraf fra andre selskaber.
- Tiltag for at skabe mulighed for, at flere private kan installere og benytte individuelle varmemålere.

Restvarmeudnyttelse i de mindre bosteder indgår som en alternativ mulighed for at understøtte målsætningen om forøgelse af procentdelen af vedvarende energi. Restvarmeudnyttelse kan eventuelt kombineres med energi produceret på solceller, mindre husstandsvindmøller, varmepumper m.v. Projekterne vil blive vurderet i et samfundsøkonomisk perspektiv. Den største investering omfatter imidlertid etablering af et egentligt fjernvarmenet.

Pilotprojekt med opladning af elbiler i Nuuk

Elbiler gør det muligt at køre på el produceret på vandkraft i vandkraftbyerne. Det kan imidlertid være vanskeligt at få adgang til at oplade elbiler for de mange, der bor i offentligt ejet etagebyggeri i byerne. Det er baggrunden for, at Selvstyret og Nukissiorfiit i 2016 igangsatte et pilotprojekt om opladning af elbiler i Nuuk.

Pilotprojektet består af to dele. For det første er der etableret ladestandere ved tre etagebyggerier, som private kan tilmelde sig. For det andet er der opsat en offentlig tilgængelig hurtiglader i byen.

Pilotprojektet har været i gang hele 2017. Der har været stor interesse for projektet, og 11 af de 12 ladestandere er i brug.

I 2018 evalueres projektet. Derefter skal der tages stilling til, hvorvidt der skal etableres en permanent ordning for opladning af elbiler, der gælder for alle vandkraftbyer.

Fortsat fokus på forbedret vandkvalitet

Nukissiorfiit har de seneste år haft stor fokus på at forbedre vandkvaliteten, specielt i bygderne. Der er etableret nye vandværker og udskiftet vandledninger flere steder. Det har blandt andet betydet, at antallet af såkaldte kogepåbudsdøgn næsten er halveret på tre år. Der er således færre steder, hvor vandet skal koges, inden det bruges. Nukissiorfiit investerer også i de kommende år i nye bygdevandværker m.v.

Nukissiorfiit er i gang med at indføre dokumenteret drikkevandssikkerhed (DDS). DDS er en række procedurer for håndtering af drikkevand, der sikrer høj forsyningssikkerhed og god vandkvalitet. Indførsel af DDS kræver ændringer af den fysiske indretning på vandværkerne, så der fx etableres særskilte rum til omklædning, vandprøver, administration m.v., men også uddannelse af alt personale, der

Figur 2: Antal kogepåbudsdøgn pr. år, 2014-2017

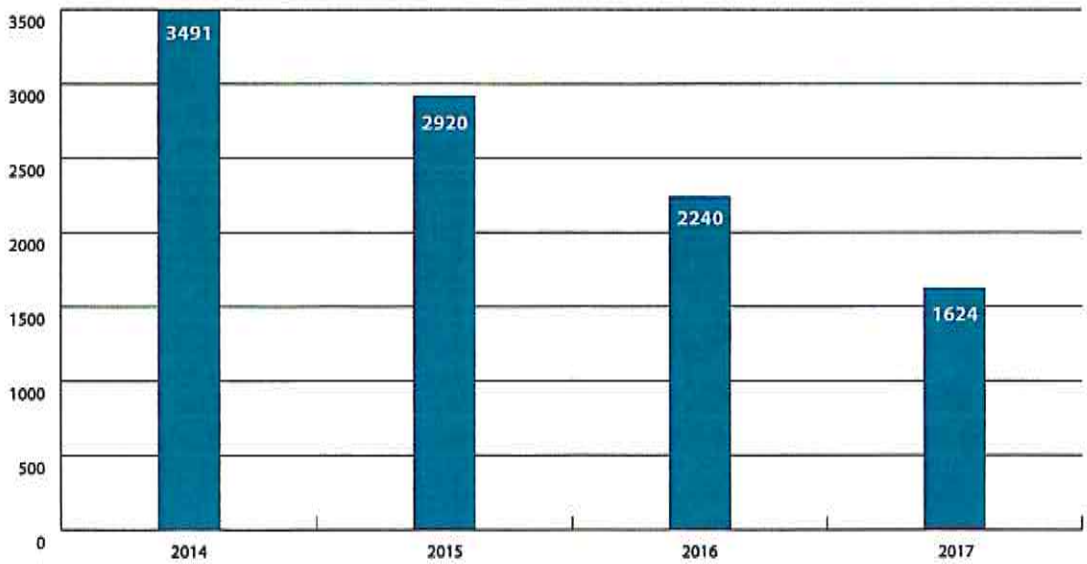

LEDELSESBERETNING

arbejder med vandforsyning. Det er Nukissiorfiits mål, at DDS er implementeret i alle byer ved udgangen af 2019 og i alle bygder ved udgangen af 2025.

Gennemførte investeringer i 2017

Nukissiorfiits investeringsniveau nåede i 2017 op på ca. 144 mio. kr. Dette svarer til en stigning på ca. 16 mio. kr. i forhold til 2016. Der er investeret ca. 28 mio. kr. i bygderne svarende til ca. 20 pct., en procentfordeling der har været konstant de seneste 3 år. Udskiftningerne i bygderne omfatter dieselgeneratoranlæg inklusive styretavler, vandforsyningsanlæg samt almindelige udskiftninger af ledningsnettet. For 2018 foreligger der betalingsplaner for 45 mio. kr. i bygderne, hvoraf ca. 30 mio. kr. er allokeret til vandforsyningsanlæg.

Nukissiorfiits strategiske målsætninger for 2018-2022

Sektorplanen for energi- og vandforsyning sætter de overordnede rammer for Nukissiorfiits arbejde. Nukissiorfiit har desuden gennemført et internt strategiarbejde i 2017 og har på den baggrund opstillet en række supplerende strategiske målsætninger for virksomheden.

Nukissiorfiits strategiske målsætninger for 2018-2022 indeholder mål for fire overordnede indsatsområder:

1. Forretningsudvikling: Omsætningen skal forøges, kapacitetsomkostningerne skal reduceres mv.,
2. Vedvarende energi: Energiproduktion fra vedvarende energikilder skal forøges hvert år frem mod sektorplanens mål om grøn energi overalt, hvor det er muligt, i 2030.
3. Indkøb og lager: Der iværksættes initiativer, der sikrer, at der på indkøbs- og lagerområdet kan opnås besparelser på minimum 4 pct. pr. år i perioden.
4. Digitalisering: IT-området skal i perioden udvikles og transformeres i forhold til den generelle IT-udvikling. Det omfatter videreudvikling af IT-systemer og uddannelse i brugen af dem. IT- udviklingen skal sikre, at der kan gennemføres betragtelige optimeringer og automatiseringer af produktionsanlæggene på Kysten.

Flodbølge i Nuugaatsiaq og Illorsuit

Nukissiorfiits forsyning af bygderne Nuugaatsiaq og Illorsuit er indstillet indtil videre, efter en flodbølge udløst af et fjeldskred ramte området den 17. juni 2017. Da det har vist sig, at der er fare for yderligere fjeldskred, har beboerne fra Nuugaatsiaq og Illorsuit fortsat ikke mulighed for at vende tilbage til bygderne.

Flodbølgen har ud over de tragiske personlige konsekvenser, medført store materielle skader i Nuugaatsiaq. Nukissiorfiits elværk og vandværk er i en tilstand, hvor de ikke kan genbruges. Tilsvarende gælder for Nukissiorfiits tankanlæg, forsyningsnet, kabelskabe, taphuse m.v. En eventuel genetablering af forsyningen vil kræve en fuldstændig udskiftning af de nuværende anlæg, ligesom samtlige boliger skal efterses af en el-installatør, VVS-installatør m.v. Med henblik på at minimere risikoen for nye skader skal et nyt elværk terrænmæssigt flyttes højere op i bygden. Det endelige projektgrundlag herfor er pt. ikke beskrevet i detaljer, idet der ikke er adgang til bygden. De aktiver, som Nukissiorfiit havde i Nuugaatsiaq, er derfor blevet nedskrevet og gav anledning til et tab på 4,3 mio. kr.

Nukissiorfiits anlæg i Illorsuit er lukket ned, idet det ikke er muligt at foretage drift- og vedligeholdelsesarbejder på anlæggene. Da det endnu er uvist, hvilken fremtid der er for Illorsuit, og Nukissiorfiits anlæg i væsentlig grad kan benyttes i fremtiden, foretages der ikke en nedskrivning af anlæggene i Illorsuit.

Qeqertat som nyt forsyningsområde

Naalakkersuisut har i 2017 besluttet, at Nukissiorfiits forsyningsområde skal udvides til også at dække Qeqertat ved Qaanaaq. Der er med Finanslov for 2018 afsat 18,4 mio. kr. som anlægsudlån til etablering af el- og vandforsyning i Qeqertat. Samtidig er Nukissiorfiits tilskudsbevilling hævet med 1,8 mio. kr. årligt fra 2020 for at dække driftsunderskuddet ved forsyning af området.

Nukissiorfiit samarbejder med øvrige interessenter som Avannaata Kommunia, KNI, Polaroil og Tele-Post m.fl. om etablering af forsyningsområdet. Det forventes, at det nye elværk kan idriftsættes i 2019 og vandværket i 2020.

LEDELSESBERETNING

Nukissiorfiits organisation

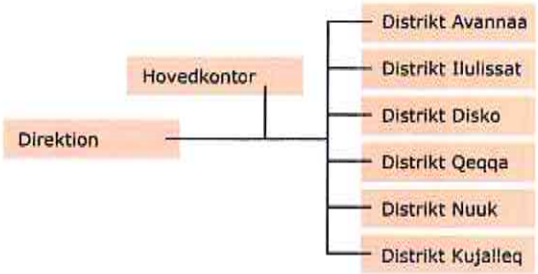

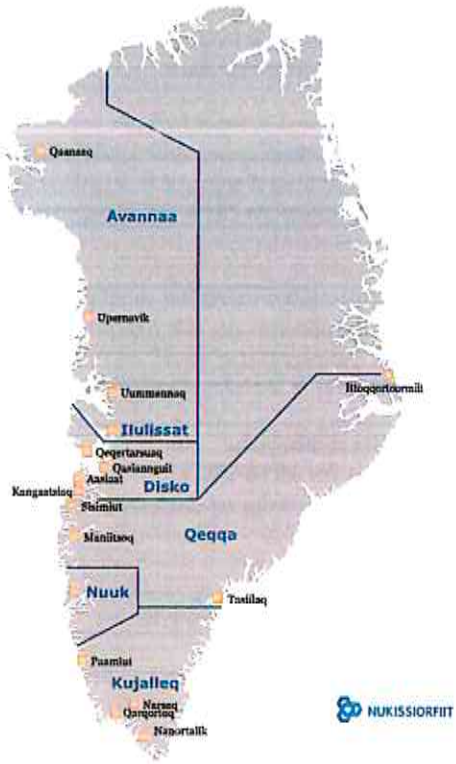

Fra fem til seks distrikter

Nukissiorfiit har i 2017 oprettet et nyt distrikt, så Nukissiorfiit nu er inddelt i seks distrikter. Det nye distrikt, Distrikt Ilulissat, omfatter Ilulissat med tilhørende bygder. Samtidig er Distrikt Disko ændret til alene at omfatte Aaslaat, Qasigiannguit, Qeqertarsuaq og Kangaatsiaq med tilhørende bygder.

Baggrunden for ændringen er, at der er stor aktivitet i Ilulissat. Det gælder byens udvikling og turismeaktiviteter, men også Nukissiorfiits egne tiltag i forhold til at øge udnyttelsen af vandkraftværket i Paakitsoq. Der er i dag overskudskapacitet på vandkraftværket, der med fordel kan bruges til at erstatte oliebaseret opvarmning med varme, der er produceret på vandkraft. Det kræver, at flere indbyggere får installeret fjernvarme eller afbrydelig elvarme fremfor at benytte oliefyr. Dette vil ske i regi af det gældende lovgrundlag for energiforsyningen.

Distriktsstrukturen ser nu således ud:

- **Distrikt Avannaa**
  Omfattende Uummannaq, Upernavik og Qaanaaq med tilhørende bygder
- **Distrikt Ilulissat** (pr. 1. oktober 2017)
  Omfattende Ilulissat med tilhørende bygder
- **Distrikt Disko** (pr. 1. oktober 2017)
  Omfattende Aasiaat, Kangaatsiaq, Qasigiannguit og Qeqertarsuaq med tilhørende bygder
- **Distrikt Qeqqa**
  Omfattende Sisimiut, Maniitsoq, Tasiilaq og Ittoqqortoormiit med tilhørende bygder
- **Distrikt Nuuk**
  Omfattende Nuuk med tilhørende bygder
- **Distrikt Kujalleq**
  Omfattende Qaqortoq, Narsaq, Nanortalik og Paamiut med tilhørende bygder

Forsyningssikkerhed

Forsyningssikkerheden har i 2017 været på et acceptabelt og højt niveau. De væsentligste udfald er begrundet i naturkatastrofen i Nordgrønland i juni måned. Øvrige udfald har været håndterbare indenfor en rimelig tidsperiode.
Der vil igen i 2018 være fokus på forsyningssikkerheden. Der arbejdes målrettet med at opdatere Nukissiorfiits beredskabsplaner indenfor alle forsyningsområder. Disse vil blive afprøvet i løbet af 2018, herunder vil der løbende blive gennemført tilpasninger heraf på baggrund af indhøstede erfaringer fra øvelser m.v.

LEDELSESBERETNING

IT og digitalisering

Nukissiorfiit har i 2017 styrket indsatsen indenfor IT-området således, at der skabes større synergi mellem driftsstrukturen på Kysten og den IT-mæssige støttestruktur. Et væsentligt element heri er færdigudrulningen af Netværks- og Infrastrukturprogrammet, der overordnet er med til at sikre en konsistent og driftssikker netværksstruktur til alle anlæg i byer og bygder. Programmet skal tillige ses som det nødvendige grundlag for at indføre elektronisk drifts- og vedligeholdelsesstyring overalt på Kysten. Sidstnævnte forventes taget i brug i fuldt omfang i løbet af 2018.

Med henblik på at styrke IT-sikkerheden og i den forbindelse imødegå udefrakommende trusler er der gennemført flere tiltag, eksempelvis en væsentlig forbedring af de procedurer og processer, der anvendes til at overvåge alle IT-systemerne, herunder tillige brugernes adgang til IT-systemet.

Opdateringen af Nukissiorfiits IT-politikker bliver primo 2018 efterfulgt af en egentlig risiko- og sårbarhedsanalyse, hvor der er fokus på afdækning af Nukissiorfiits modenhed og parathed til at reagere overfor udefrakommende trusler. IT-sikkerheden vil løbende blive forbedret under hensyntagen til den løbende udvikling indenfor området.

Nukissiorfiit får i 2018 ny hjemmeside. Det vil give en forbedret adgang til oplysninger af generel, tidsaktuel og specifik karakter.

Øget anvendelse af GIS

Nukissiorfiit har igennem det sidste år arbejdet med øget anvendelse af GIS-platformen, med fokus på sammenhæng, brugercentrering og åbenhed. Det betyder blandt andet, at det nu er muligt at registre og dele oplysninger vedrørende gennemførte og kommende eftersyn af fx master og kabelskabe, samt registrering af anlægsprojekters placering med henblik på deling af oplysninger vedrørende gravearbejder med eksterne interessenter.

Derudover er der i 2017 udarbejdet en GIS-strategi for perioden 2018-2021 med særligt fokus på forretningsunderstøttelse. Der er med strategien opsat en række målsætninger med henblik på at styrke eksisterende arbejdsgange.

LEDELSESBERETNING

Nukissiorfiits samfundsansvar

Nukissiorfiit har en lang tradition for at arbejde energibevidst og at påtage sig et ansvar indenfor uddannelse og kompetenceudvikling. Nukissiorfiit er bevidst om det store samfundsansvar, der ligger i at være ansvarlig for forsyningen af el, vand og varme. Det har stor betydning for samfundets funktion og udvikling samt miljøforhold, at forsyningssikkerheden er høj, og at den i videst muligt omfang er baseret på vedvarende energikilder. Energiforsyning og miljøforhold er naturlige fokusområder for Nukissiorfiit, men samtidig ønsker Nukissiorfiit som en af landets store offentlige virksomheder at bidrage til positiv udvikling af samfundet socialt og økonomisk.

Nukissiorfiit vil årligt rapportere om samfundsansvar, også kaldet *corporate social responsibility* (CSR), som en del af årsregnskabet. Det vil ske mere systematisk, end det er sket tidligere. Der vil således blive anvendt en række faste mål til at vurdere fremdrift og resultater fra år til år. Rapporteringen følger kravene i årsregnskabsloven.

Nukissiorfiits forretningsmodel

Nukissiorfiit producerer og leverer el, vand og varme til størstedelen af forbrugerne i Grønland. Energiforsyningen baseres så vidt muligt på vedvarende energi, og Nukissiorfiit har desuden fokus på, og rådgiver om, muligheder for energieffektiviseringer.

Nukissiorfiit forsyner 70 bosteder, hvoraf kun to har sammenhængende elnet. Denne ø-drift, hvor forsyningsområderne ikke hænger sammen, har stor betydning for, hvordan el, vand og varme kan produceres og leveres. Det betyder også, at der i forhold til mange andre lande er behov for flere investeringer i back-up-anlæg for at sikre høj forsyningssikkerhed.

Nukissiorfiits 374 medarbejdere (årsværk) er placeret rundt i hele landet, hvilket både har betydning for, hvordan virksomheden tilrettelægger arbejde og kompetenceudvikling, men også giver mulighed for, at Nukissiorfiit kan være repræsenteret over hele landet som en aktiv partner i udviklingen af samfundet.

Politik for samfundsansvar

Nukissiorfiits politik for samfundsansvar *Tumit* er fra 2013. Tumit betyder fodspor og henviser til, at Nukissiorfiit ønsker at sætte positive fodspor – både i forhold til miljøet og på det sociale og etiske område.

Nukissiorfiit har således en overordnet politik for samfundsansvar, der beskriver mål for følgende indsatsområder:

- *Adgang til vand og energi* – om miljø- og klimaforhold samt kundetilfredshed
- *Mennesket i centrum* – om medarbejdertilfredshed, sikkerhed og kompetenceudvikling

Figur 3: Vedvarende energis andel af Nukissiorfiits offentlige el- og varmeforsyning (afsætning) [3]

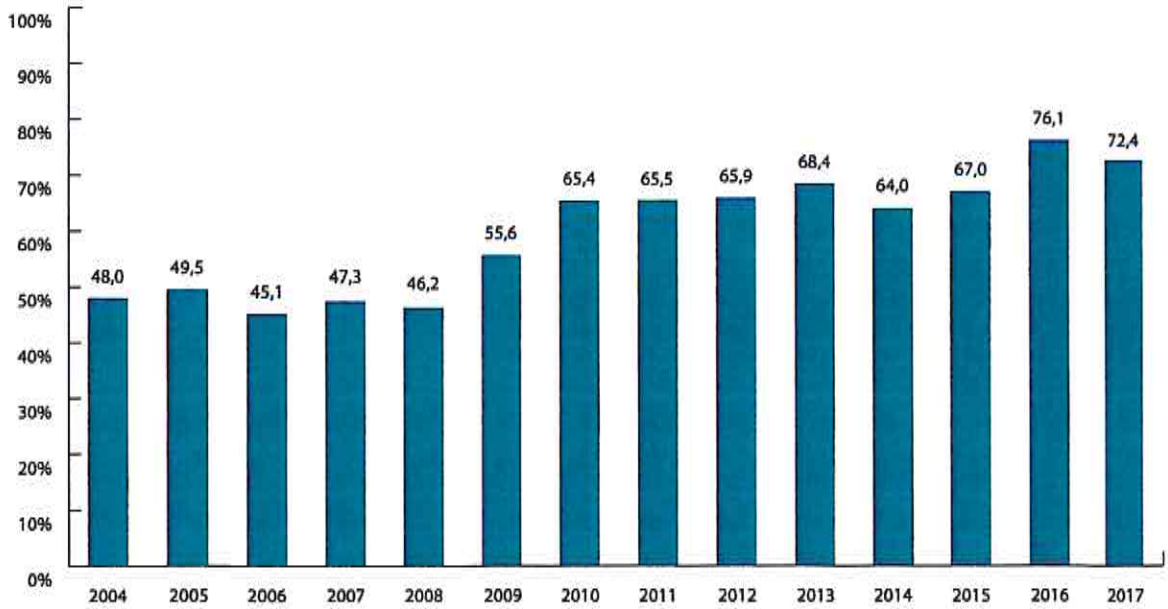

[3] Omfatter vandkraft og affaldsvarme. Sol og vindkraft indgår pt. ikke i opgørelsen.

LEDELSESBERETNING

- *Forretningsetik* – om forretningsgange og antikorruption
- *Engagement i lokalsamfundet* – om samarbejde og sociale forhold

Nukissiorfiit har desuden en række underliggende politikker, blandt andet en seniorpolitik og en gavepolitik.

Nukissiorfiit forventer at gennemgå politikken for samfundsansvar i løbet af 2018 for at sikre, at politikken afspejler aktuelle forhold og målsætningerne i såvel Nukissiorfiits strategiske målsætninger for 2018-2022 som Sektorplan for energi- og vandforsyning.

De væsentligste risici

Nukissiorfiits forretning involverer store anlægsinvesteringer samt brug af maskiner, kemikalier og kørende og sejlende materiel under svære klimatiske forhold. Hertil kommer leverandørrelationer på mange lokationer i en udfordrende geografi med en lille befolkning.

Nukissiorfiit vil frem til aflæggelse af årsregnskab for 2018 sætte sig i stand til at kunne rapportere om de væsentligste risici i relation til Nukissiorfiits forretningsaktiviteter.

Indsatser og resultater

Rapporteringen er blandt andet baseret på energistatistik og data fra medarbejdertilfredshedsundersøgelser, arbejdspladsvurderinger og kundetilfredshedsundersøgelser. Det skal dog bemærkes, at undersøgelserne ikke foretages hvert år. I 2018 planlægges der gennemført medarbejdertilfredshedsundersøgelse og kundetilfredshedsundersøgelse. Arbejdspladsvurderinger foretages på forskellige tidspunkter rundt i organisationen.

Adgang til vand og energi

Nukissiorfiit prioriterer bæredygtige produktionsformer og energieffektive løsninger. Derfor er der med CSR-politikken opstillet en række mål for energi- og vandforsyningen samt for reduktion af Nukissiorfiits interne forbrug af el, vand og varme.

Det helt centrale mål for Nukissiorfiits energiforsyning er, at vedvarende energis andel af afsætningen stiger mod 100 pct. i 2030. I 2017 udgjorde vedvarende energi 72,4 pct. af el- og varmeafsætningen. Udviklingen fra 2004 til 2017 er vist i figur 3.

Netop udbygningen af vedvarende energikilder til forsyning af eksempelvis fiskeindustrien ses som en vigtig faktor i forhold til at understøtte produktions- og afsætningsmodeller for erhvervet.

LEDELSESBERETNING

I forhold til adgangen til vand er det Nukissiorfiits mål, at reducere antallet af steder og perioder, hvor borgere får påbud om at koge vandet, før det benyttes. De såkaldte kogepåbudsdøgn er reduceret betydeligt fra 2014 til 2017, som det fremgår af figur 4.

Nukissiorfiit satte i 2013 med politikken for samfundsansvar et mål om at reducere virksomhedens interne forbrug. Det vil sige, at Nukissiorfiits eget forbrug af el, vand og varme skulle reduceres. Det er et område, som Nukissiorfiit vil sætte forøget fokus på fremadrettet.

På transportområdet ønsker Nukissiorfiit at fremme brugen af elbiler i vandkraftbyer, da det giver mulighed for at benytte vandkraft som drivmiddel frem for benzin eller diesel. I 2017 udgjorde elbiler 12 pct. af Nukissiorfiits vognpark. [4]

Indsatsområdet om adgang til energi og vand indeholder også et mål om at øge kundetilfredsheden med 20 pct. i forhold til 2013. Dette vil der blive gjort status på, når kundetilfredshedsundersøgelsen er gennemført i 2018.

Mennesket i centrum

Det er Nukissiorfiits mål at være en eftertragtet arbejdsplads med høj medarbejdertilfredshed og et sikkert og udviklende arbejdsmiljø.

I 2017 har Nukissiorfiit prioriteret at styrke indsatsen vedrørende sikkerhed og samarbejde. Der er gennemført to workshops for samarbejdsudvalget om arbejdsmiljø, trivsel og organisering. Der er herefter etableret et nyt samlet sikkerheds- og samarbejdshovedudvalg samt lokale sikkerheds- og samarbejdsudvalg. Området er således blevet reorganiseret, og der er udarbejdet nye vedtægter. Den tidligere adskilte organisering i samarbejdsudvalg og sikkerhedsudvalg er brudt ned, og udvalgene er slået sammen. Det betyder, at den samme personkreds sidder i begge udvalg, og at alle emner omkring sikkerhed og samarbejde kan behandles af de valgte repræsentanter på ét møde, hvilket har gjort sagsbehandlingen mere smidig.

Udover hovedudvalget har hvert distrikt etableret en lokal sikkerheds- og samarbejdsorganisation. Decentraliseringen har medført, at flere ledere og medarbejdere er blevet involveret i arbejdet. Andre fordele ved den decentrale organisering er, at deltagernes kendskab og interesse for de emner, der behandles, er større. Lokaludvalget kan desuden hurtigt samles ved presserende sager.

I forbindelse med de afholdte workshops blev det besluttet at indføre et temabaseret "årshjul". På de kvartalsvise møder vil der udover den almindelige dagsorden være udvalgt et tema til nærmere behandling, fx medarbejdertilfredshedsundersøgelse, arbejdspladsvurdering, næste års budget eller medarbejderudvikling. Årshjulet skal bidrage til at skabe indhold og engagement på møderne.
En ekstern arbejdsmiljøkonsulent har været tilknyttet under reorganiseringen af arbejdet.

Figur 4: Antal kogepåbudsdøgn pr. år, 2014-2017

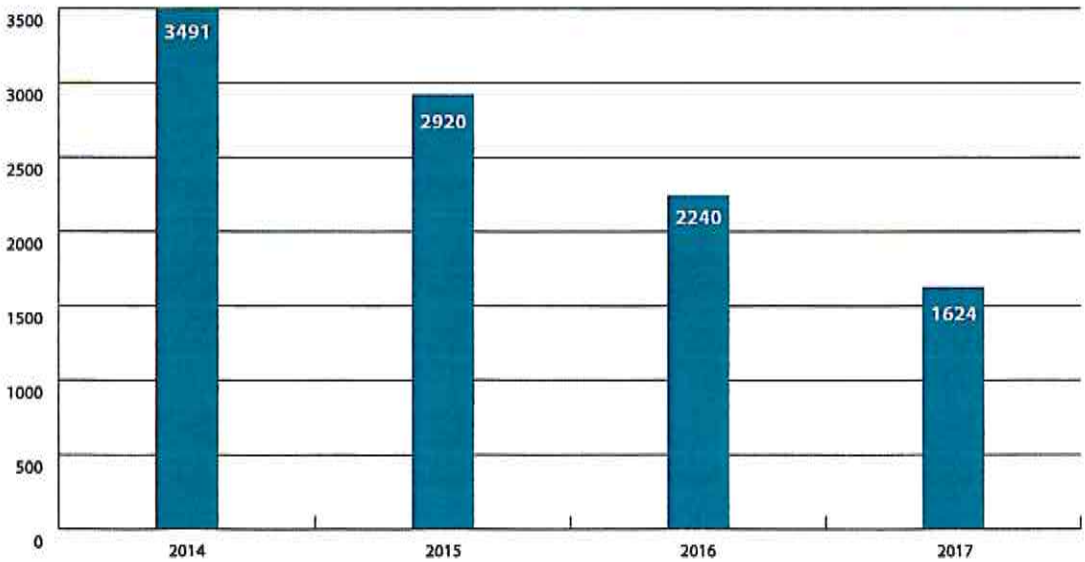

[4] Der er 11 elbiler ud af en vognpark på 90 biler. Lastbiler til vandkørsel indgår ikke i opgørelsen.

LEDELSESBERETNING

I 2018 gennemføres en medarbejdertilfredshedsundersøgelse, der blandt andet vil vise, om Nukissiorfiit har nået sine mål om, at mindst 80 pct. af medarbejderne deltager i undersøgelsen, og at niveauet for arbejdsglæde og arbejdstilfredshed er højere end 78 pct. Ved den seneste medarbejdertilfredshedsundersøgelse i 2015 deltog 71 pct. af medarbejderne. Arbejdsglæden blev målt til 74 pct. og arbejdstilfredsheden til 69 pct.

I 2017 anmeldte Nukissiorfiit 15 arbejdsulykker og 2 erhvervssygdomme. Som det fremgår af tabel 2 er antallet af arbejdsulykker steget i forhold til 2016. Der har i 2017 ikke været ulykker med alvorlige personskader eller dødsfald. Arbejdstilsynet meddelte Nukissiorfiit 2 strakspåbud og 2 påbud i 2017. Det er målet, at den styrkede indsats i forhold til samarbejds- og sikkerhedsarbejde skal nedbringe både antallet af ulykkesanmeldelser og påbud.

Forsvarlig håndtering af kemikalier indgår som en væsentlig del af tiltagene i sikkerhedsorganisationen. Der gøres en stor indsats for at klassificere, beskrive og sanere antallet af kemikalier, der bruges i Nukissiorfiit.

I 2017 har Nukissiorfiit-medarbejdere både fejret 25 års- og 40 års-jubilæum. Det er glædeligt og af stor værdi for virksomheden, at medarbejdere ønsker at blive i så mange år. En større gruppe af disse meget erfarne medarbejdere forventes imidlertid at skulle pensioneres indenfor en kortere årrække. For at sikre, at der fremadrettet er tilstrækkelig, kvalificeret arbejdskraft, vil Nukissiorfiit videreudvikle sin seniorpolitik samtidig med, at det fortsat prioriteres at uddanne og ansætte unge, kvalificerede medarbejdere.

Det er Nukissiorfiits mål, at 10 pct. af medarbejderne er unge under uddannelse, dvs. praktikanter, elever eller lærlinge. Ved udgangen af 2017 var 24 ansatte under uddannelse, svarende til 6,4 pct. I 2016 var der knap 9 pct. ansatte under uddannelse. Nukissiorfiit lever således ikke op til målsætningen endnu.

For at informere om karrieremulighederne i Nukissiorfiit er der gennemført målrettede kampagner overfor studerende i Grønland og Danmark. Nukissiorfiit har blandt andet deltaget i Uddannelseskaravanen 2017 og i uddannelses- og erhvervsmessen Seashow 2017.

Nukissiorfiit har tilkendegivet at ville deltage i et initiativ vedrørende etablering af en maskinmesteruddannelse i Grønland. Dette vil primært være relateret til tilbud om studiepladser for eleverne efter værkstedsskolen samt tillige i forbindelse med udarbejdelse af bachelorprojekt.

Nukissiorfiit ønsker at øge virksomhedens uddannelses- og kompetenceniveau. I 2017 har Nukissiorfiit anvendt 3,1 mio. kr. på kompetenceudvikling, hvor niveauet i 2013 var 4,1 mio. kr. Der er fortsat fokus på implementering af Nukissiorfiits IT-systemer, særligt ERP[5] -systemet Xellent. Nukissiorfiit forventer fra 2018 at benytte den nationale e-læringsplatform til kurser på områder, der egner sig til fjernundervisning. Platformen giver mulighed for nemt at nå alle medarbejdere i organisationen.

Forretningsetik

Nukissiorfiit har også i 2017 gennemført et større antal udbud af varekøb, rådgiveropgaver og egentlige projektopgaver. Det tilstræbes, at det i størst muligt omfang sikres, at alle varekøb og ydelser udsættes for konkurrence under hensyntagen til standardisering og modularisering. Dette søges eksempelvis opnået ved at prioritere indkøb af reservedele, olie m.v. ved få store leverandører således, at der opnås en reel og synlig besparelse samt ikke mindst en høj grad af forsyningssikkerhed.

Tabel 2. Ulykkesanmeldelser og påbud fra Arbejdstilsynet

	2017	2016	2015	2014	2013
Anmeldte arbejdsulykker	15	7	15	10	7
Anmeldte erhvervssygdomme	2	5	-	6	1
Strakspåbud fra Arbejdstilsynet	2	18	-	-	-
Påbud fra Arbejdstilsynet	2	22	2	6	27

[5] Enterprise Resource Planning-system, dvs. et program til styring af virksomhedens arbejdsprocesser, økonomi mv.

LEDELSESBERETNING

Nukissiorfiit vil i forbindelse med indkøb af eksempelvis motorer og generatorer stille krav om, at leverandøren bortskaffer det gamle udstyr på en miljørigtig måde og hos et certificeret skrothåndteringsfirma.

Nukissiorfiits gavepolitik har til formål at værne om de ansattes integritet og at undgå konkurrenceforvridende aktiviteter. Nukissiorfiit følger også Naalakkersuisuts anti-korruptionspolitik, herunder whistleblower-ordningen.

Engagement i lokalsamfundet

Nukissiorfiit ønsker at være en aktiv partner i udviklingen af det grønlandske samfund gennem samarbejde med interesseorganisationer, leverandører, virksomheder og kunder.

Nukissiorfiit har været medlem af CSR Greenland siden 2013 og er repræsenteret i bestyrelsen. Nukissiorfiit deltager i miljøgruppen og en række initiativer i regi af dette samarbejde. I 2017 har dette blandt andet omfattet projekter vedrørende grøn omstilling og cirkulær økonomi samt ansvarlige indkøb. Nukissiorfiit deltog desuden som tidligere i virksomhedernes store oprydningsdag Saligaatsoq i 2017 og var med til at sprede initiativet, der oprindeligt kun foregik i Nuuk, rundt på Kysten.

Nukissiorfiit deltog også i Kulturnat 2017 i en række byer.

Kønsfordeling

Nukissiorfiit er traditionelt en arbejdsplads med overvægt af mænd. I det øverste ledelseslag, der her defineres som direktionen, distriktscheferne og afdelingschefer på hovedkontoret, var der 3 kvinder ud af 17 chefer ved udgangen af 2017. Der er ikke på nuværende tidspunkt opstillet måltal for andelen af det underrepræsenterede køn.

LEDELSESBERETNING

Forventninger til 2018

Sektorplanen for energi- og vandforsyning sætter retningen for de kommende års indsatser og prioriteter. Der er fokus på forøgelse af indtægterne samt reduktioner på omkostningssiden. Dette vil blive understøttet af forøget brug af digitale systemer, såsom softwarerobotter, modernisering og optimering af produktionsanlæggene, centraliseret indkøb og lagerstyring samt ikke mindst etableringen af vedvarende energianlæg.

Med hensyn til at øge afsætningen af vedvarende energi fra vandkraftværket i Paakitsoq vil der blive iværksat små og større projekter, hvor de nuværende oliefyrede varmeanlæg udskiftes med elektrokedler. Dette vil ske under hensyntagen til størst mulig dialog og frivillighed fra kunderne og kun i nødvendigt omfang ved at benytte den mulighed, Nukissiorfiit har, for at stille krav om, at kunder benytter afbrydelig elvarme[6]. Nukissiorfiit forventer i denne sammenhæng at kunne forøge indtjeningen i 2018 med op til 2 mio. kr. I 2019 forventes den fulde effekt heraf at give en merindtægt på 8 mio. kr. eller mere.

Der oprettes til dette formål en salgs- og markedsudviklingsafdeling, som skal håndtere alle opgaver relateret til salg og forretningsudvikling. Afdelingen skal med udgangspunkt i kendte data om Nukissiorfiits kunder udvikle produkterne med henblik på at optimere forretningen for både kunder og Nukissiorfiit. Afdelingen skal udvikle nye områder af Nukissiorfiits forretningsgrundlag som eksempelvis rådgivning om vedvarende energikilder, integrationssystemer til Nukissiorfiits net, nye afregningsmetoder etc. Dette skal sammenholdes med initiativer om at reducere omkostningerne indenfor alle områder af virksomheden.

Indenfor vedvarende energi igangsættes der flere tiltag, eksempelvis opstilles der vindmøller i Sisimiut og i muligt omfang tillige en mølle i Nanortalik (i 2019). Vindmøllerne (2 stk.) i Sisimiut vil være på ca. 25 kW pr. stk. og udgøre et særdeles vigtigt testanlæg for eventuel senere opstilling i bygder m.v. Herudover opstilles flere måletårne til måling af klimatiske data. Dette omfatter blandt andet Aasiaat, Qasigiannguit, Sisimiut og Nuuk samt et antal bygder, hvor der vurderes gode muligheder for opstilling af vindmøller. Dataindsamlingen vil foregå sammen med Asiaq, DTU, ARTEK m.fl. og tillige involvere eksperter indenfor evaluering af vinddata.

Hybridprojektet i Igaliku vil blive fuldendt, og i muligt omfang vil anlægget blive benyttet til yderligere afprøvninger af nye teknologier, som eksempelvis andre typer lagringsenheder.

Vandkraftforsyningen i Tasiilaq moderniseres og optimeres i 2018 således, at den nuværende maksimale effekt udnyttes bedst muligt. Herunder vil der blive opstillet udstyr til lagring af energi i form af varmetanke. På kort sigt forventes det, at der kan gennemføres yderligere udbygninger af vandkraftforsyningen i Tasiilaq, eksempelvis ved etablering af yderligere ét vandkraftværk. Forudsætningen herfor er tilladelse til at inddæmme vand ved den øverst beliggende sø.

Supplerende vil der også i 2018 blive gennemført nye undersøgelser af vandkraftpotentialer ved mindre bosteder med henblik på mulig opstilling af et mikrovandkraftværk i 2019.

I relation til promovering af store vandkraftpotentialer samt mulighederne for at sælge vand til eksport vil Nukissiorfiit deltage i relevante forretningsfremstød sammen med ressortdepartementet.

Den politiske beslutning om, at der skal installeres individuelle varmemålere i ca. 3.000 offentlige lejligheder støttes fuldt ud af Nukissiorfiit. Nukissiorfiit har anskaffet særskilte målere til projektet, som dog kun kan installeres i tæt dialog og koordination med de respektive boligejere i perioden 2018 og 2019, idet det af loven fremgår, at boligejerne står for den økonomiske omkostning til installationsændringerne.

Fortsat forbedring af vandforsyningen vil også være i centrum i 2018. Dette omfatter blandt andet yderligere investeringer i nye standardiserede vandværker, udskiftning af vandledninger samt ikke mindst indførelse af Dokumenteret Drikkevandssikkerhed (DDS). Den målrettede indsats forventes at føre til yderligere fald i antallet af døgn, hvor forbrugere vil skulle koge vandet inden brug.

Den igangsatte fokusering på forbedring af arbejdsmiljøområdet vil blive yderligere styrket, dels ved uddannelse, dels ved yderligere beskrivelser af de produkter, som Nukissiorfiit anvender i produktions- og fordelingsleddet. Et forbedret videns- og uddannelsesniveau er medvirkende til, at antallet at hændelser og ulykker kan reduceres yderligere.

[6] Jf. Landstingsforordning nr. 2 af 31. oktober 1991 om tilslutningspligt til elektrokedler for at aftage el til opvarmningsformål indenfor vandkraftanlægget i Buksefjordens forsyningsområde og Landstingsforordning nr. 3 af 16. maj 2008 om ændring af landstingsforordning om tilslutningspligt til elektrokedler for at aftage el til opvarmningsformål indenfor vandkraftanlægget i Buksefjordens forsyningsområde (Nukissiorfiit får mulighed for, at pålægge private og offentlige tilslutningspligt til elektrokedler).

LEDELSESBERETNING

Økonomi

Omsætning

Nukissiorfiits omsætning i kroner bestemmes af afsætningen af el, vand og fjernvarme målt i mængder x produktpriserne, hvilket udgør virksomhedens primære omsætning. Da Nukissiorfiits tariffer for el og varme blandt andet er afhængige af de til enhver tid gældende oliepriser, kan der over tid være fluktuationer i den primære omsætning, som ikke skyldes ændring i afsætningen.

Nukissiorfiits sekundære omsætning omfatter andre tjenesteydelser, herunder installations- og entreprenørvirksomheder m.v. i Qaanaaq og Ittoqqortoormiit.

Figur 5. Afsætning og omsætning i 2016 og 2017 fordelt på vand og energi

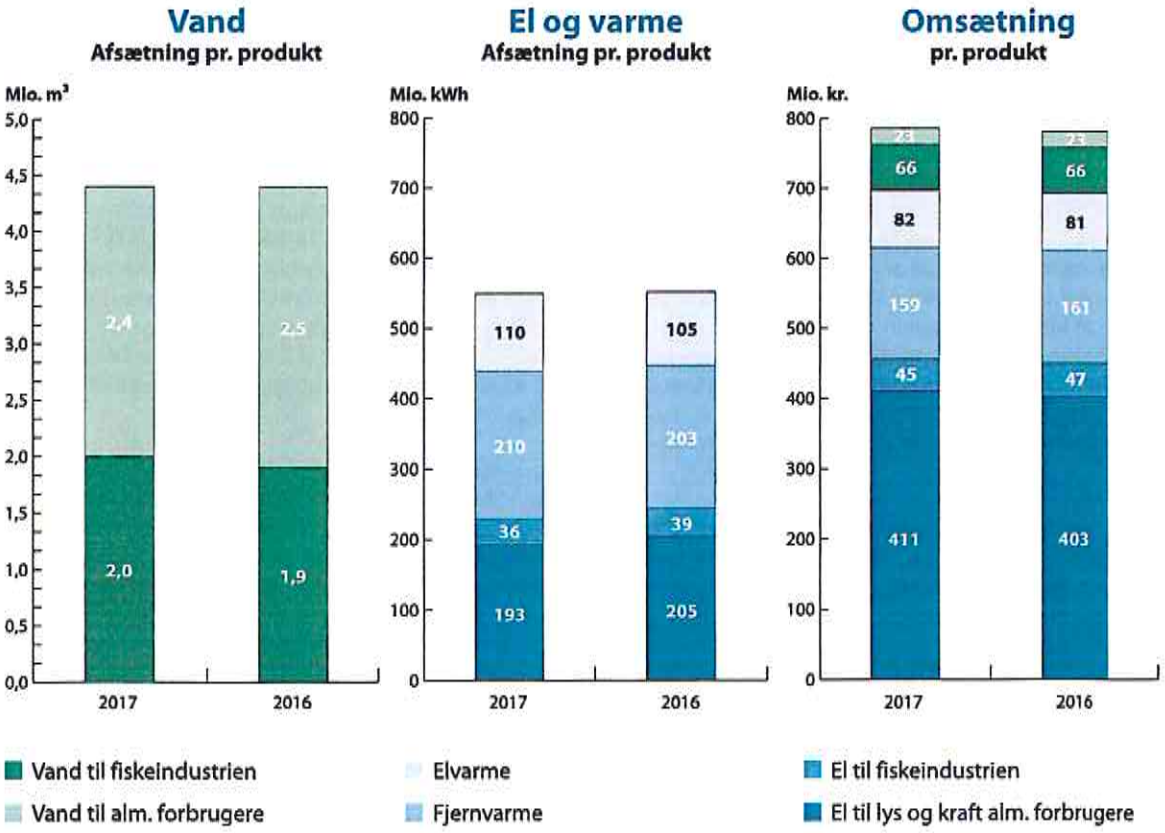

LEDELSESBERETNING

Omkostninger

Nukissiorfiits omkostninger kan inddeles i fem hovedgrupper:

1. Vareforbrug 204,5 mio. kr. (24,1 pct.), der i al væsentlighed er dieselolie
2. Personaleomkostninger 162,1 mio. kr. (19,1 pct.),
3. Andre kapacitetsomkostninger 147,7 mio. kr. (17,1 pct.),
4. Afskrivninger 241,9 mio. kr. (28,5 pct.)
5. Renter på lån til Landskassen 92,9 mio. kr. (10,9 pct.).

Trods vandkraftens store andel af el- og varmeproduktionen er dieselolie i 2017 fortsat den primære energikilde på 64 af de lokationer, som Nukissiorfiit forsyner, ligesom dieselolien supplerer vandkraften i spidsbelastningsperioder. I takt med, at Nukissiorfiits produktion bliver grønnere, forventes dieseloliens andel af de samlede omkostninger at falde.

Nukissiorfiit ansætter konsekvent nye medarbejdere på gældende overenskomstvilkår, og udviklingen i personaleomkostningerne afspejler udviklingen i antallet af ansatte. Afskrivningerne afspejler i hovedsagen den stigende betydning af Nukissiorfiits investeringer i vandkraft. På langfristede lån fra før 2016 betales 6 pct. i rente til Landskassen, mens der på nye lån kun betales 3 pct. i rente. I forbindelse med prisstrukturændringen gældende fra 1.1.2018 blev det besluttet, at lån, der forrentes med 6 pct., gradvist skal sænkes til 3 pct. Dette sker med en årlig rentenedsættelse på 0,22 pct., indtil rentesatsen er 3 pct.

Resultat og forventning til 2017

Årets resultat efter driftstilskud ender på det forventede niveau fra årets start. Dette dækker dog over afvigelser i forhold til forventninger, som har påvirket både positivt og negativt. Ingen af disse afvigelser har dog oversteget 2% af årets omsætning eller totale omkostninger. Årets resultat indfrier derfor forventningerne til 2017.

Cash Flow

I 2013 blev vandkraftanlægget i Paakitsoq indviet som Nukissiorfiits femte anlæg af sin art. Anlægsinvesteringen androg i alt 640 mio. kr. I 2014, 2015, 2016 og 2017 har anlægsinvesteringerne været relativt mindre. I 2018 er der planlagt et lidt højere aktivitetsniveau end i foregående år, hvilket også medfører et højere investeringsniveau. Afledt heraf har Nukissiorfiit i disse år haft et relativt stærkt cash flow, hvilket har begrænset virksomhedens behov for at optage nye lån til de årligt gennemførte investeringer. I 2017 var driftens likviditetspåvirkning 21 mio. kr. mod (11) mio. kr. i 2016 mod (89) mio. kr. i 2015 og (56) mio. kr. i 2014.

Balance

Værdien af Nukissiorfiits aktiver andrager knap 4,6 mia. kr. og består alt overvejende af produktionsanlæg, varebeholdninger, kundetilgodehavender og likvider. Nukissiorfiits egenkapital er 3 mia. kr., og virksomhedens lang- og kortfristede gæld til Landskassen andrager 1,5 mia. kr. Fremmedfinansieringen i øvrigt udgøres af skyldig løn og gæld til leverandører, i alt 79,5 mio. kr.

Anlægsproduktionen i 2017

Nukissiorfiit har øget fokus på at forbedre antallet af anlægsprojekter, der gennemføres i henhold til plangrundlaget. Udskydelser til efterfølgende år er imidlertid et faktum, som er branchespecifik, eksempelvis højt aktivitetsniveau hos entreprenørerne, væsentligt højere byggepriser end forudset, utilstrækkelige ressourcer internt og eksternt, udskydelser af koordinerede projektforløb hos kommunerne m.v. Nukissiorfiit forventer, at antallet af gennemførte anlægsprojekter fastholdes eller forøges i 2018.

LEDELSESBERETNING

Interessenter

Kunder

Nukissiorfiit har på landsplan i dag godt 20.000 kunder, hvoraf 20.000 køber el, 8.400 køber vand, og 3.600 køber fjernvarme. I alt knap 12600 kunder betaler via betalingsservice (PBS). Nukissiorfiit har i 2017 haft fokus på at reducere antallet af unødvendige lukninger, der påfører Nukissiorfiit administrative omkostninger, der viderefaktureres til de involverede kunder som gebyrer.

Nukissiorfiits samlede kundetilgodehavende og tab ultimo året har de seneste år udviklet sig således:

Tab opstår typisk i forbindelse med erhvervskunders konkurs, dødsboer og kunder, som flytter fra landet.

Mio. kr.	2017	2016	2015
Kundetilgodehavender (debitorer) [7]	149,5	143,5	181,5
Realiserede tab på debitorer	1,4	1,9	1,0

Medarbejdere

Opgjort i årsværk har Nukissiorfiit 374 ansatte, heraf 313 månedslønnede og 61 timelønnede. I 2017 forlod 36 personer Nukissiorfiit, og 58 blev ansat, hvoraf 5 flyttede til Grønland i forbindelse med ansættelsen. 11 nye medarbejdere var under 30 år, og 15 nye medarbejdere var over 50 år.

Leverandører

I 2017 har værdien af Nukissiorfiits indkøb i alt andraget 480 mio. kr. mod 469 mio. kr. i år 2016 fordelt på såvel grønlandske som udenlandske leverandører, idet indkøbene dækker løbende forbrug og investeringer. Det er målsætningen at samle indkøbene til større volumen hos færre leverandører i rammen af større konkurrence og bedre prisvilkår for Nukissiorfiit. I 2017 udgjorde indkøb af dieselolie 39 pct. af det samlede indkøb svarende til 186,2 mio. kr.

Ejere

Som nettostyret virksomhed er Nukissiorfiit underlagt Departementet for Erhverv, Arbejdsmarked, Handel og Energi under Naalakkersuisoq Hans Enoksen. I rammen af nettostyret virksomhed skal Nukissiorfiits økonomi balancere, og virksomheden er i den sidste ende således ejet af samfundet og af virksomhedens kunder.

Siden Ensprisreformen i 2003 har salgsprisen på el, vand og varme som udgangspunkt været afhængig af de lokale produktionsomkostninger, idet Nukissiorfiit via Finansloven har været meddelt et driftstilskud som kompensation for lokale underskudsgivende produktioner.

Landstingsforordningerne om energiforsyning af 1997 og tilsvarende af 2007 om vand sætter rammerne for Nukissiorfiits virksomhed som den primære leverandør af el, vand og fjernvarme i Grønland. Indenfor de således givne rammer og under hensyntagen til de samfundsøkonomiske vilkår skal Nukissiorfiit fungere som en selvstændig erhvervsvirksomhed med fokus på grøn drift og kundeeffektive løsninger, idet Nukissiorfiits priser og leveringsbetingelser godkendes af Naalakkersuisut.

Nukissiorfiit dimensionerer sine anlæg efter den forventede lokale efterspørgsel fra de private husstande og erhvervslivet, herunder fiskeindustrien, hvis samlede volumen øger kapacitetsudnyttelsen i forhold til enhedsomkostningerne.

[7] Jf. Landstingsforordning nr. 2 af 31. oktober 1991 om tilslutningspligt til elektrokedler for at aftage el til opvarmningsformål indenfor vandkraftanlægget i Buksefjordens forsyningsområde og Landstingsforordning nr. 3 af 16. maj 2008 om ændring af landstingsforordning om tilslutningspligt til elektrokedler for at aftage el til opvarmningsformål indenfor vandkraftanlægget i Buksefjordens forsyningsområde (Nukissiorfiit får mulighed for, at pålægge private og offentlige tilslutningspligt til elektrokedler).



FOTO: INUK MEDIA, Peter Jensen

LEDELSESBERETNING

Risikostyring

Forsyningssikkerhed

Forsyningssikkerhed har altid førsteprioritet hos Nukissiorfiit. Dette fordi eventuelle produktionsnedbrud vil berøre involverede bosteder økonomisk og i værste fald medføre evakuering af befolkningen afhængigt af årstiden. Derfor er backup- og reservekapacitet i de enkelte bosteder afstemt efter byernes og bygdernes befolkningsstørrelser og mulighederne for hurtigt at kunne sejle eller flyve nødanlæg ind.

Medarbejdere

Fastholdelse og tiltrækning af veluddannede medarbejdere til offentlige lønninger er en af Nukissiorfiits større udfordringer. Nukissiorfiit arbejder målrettet på at sikre lokal forankret bemanding af alle enheder i organisationen.

Nukissiorfiit oplever store vanskeligheder med at få adgang til personaleboliger i Nuuk via Selvstyrets personaleboligordning. Det vanskeliggør i høj grad rekruttering og fastholdelse af kvalificerede medarbejdere. Derfor undersøger Nukissiorfiit aktuelt, om virksomheden kan gives mulighed for at opføre en bygning i Nuuk med lejligheder til energioptimeringsforsøg samt udlejning til egne medarbejdere.

I takt med, at Nukissiorfiits infrastruktur fornyes, indarbejdes løsninger, der muliggør fjernovervågning og -styring, hvilket på lang sigt kan løse nogle af de forventede udfordringer vedrørende kvalificeret bemanding. Hertil er den lokale efteruddannelsesindsats allerede styrket med samme formål.

Oliepris og valuta

Nukissiorfiits indkøb af dieselolie afregnes i kr., og udsving i olieprisen bevirker, at Nukissiorfiits omkostninger samsvinger med olieprisen. Dertil er der en naturlig sammenhæng over til Nukissiorfiits prissætning. Sidstnævnte er dog politisk bestemt.

Salgspriser

Nukissiorfiits priser samt salgs- og leveringsbetingelser godkendes af Naalakkersuisut og afspejler derfor primært politiske valg og sekundært de underliggende produktionsomkostninger i de enkelte bosteder. I 2017 blev der efter den gældende prismodel fastlagt en maksimal- og minimalpris for el og vand for hele landet. Samlet set finansierer overskuddet på et eller flere produkter underskuddet på øvrige produkter, byerne betaler for bygderne, og privatkunderne m.fl. understøtter fiskeindustrien via lavere priser. Prisudviklingen har set over mange år været på niveau med den almindelige inflation. Fra 2018 er Nukissiorfiit overgået til et ensprissystem, som betyder, at alle almindelige forbrugere betaler den samme tarif for el, vand og varme. Fiskeindustrien betaler fortsat 41,5 pct. af de lokale enhedsomkostninger, dog maksimalt 1,60 kr./kWh el og 19,00 kr./m^3 vand, som er den almindelige forbrugertarif for disse produkter.

Leverandører

Nukissiorfiit er i en grønlandsk sammenhæng en større virksomhed, men i relation til flere nødvendige udenlandske leverandører er Nukissiorfiit i økonomisk sammenhæng en mindre betydende kunde. Dette betyder i praksis, at Nukissiorfiit ikke altid opnår de mest optimale leverings- og prisvilkår, samt at virksomheden potentielt bliver afhængig af samarbejdspartnere, der har erfaring med arktiske forhold. Tilsvarende er leverandørudbuddet i flere bosteder begrænset, hvilket eksempelvis kan fordyre Nukissiorfiits anlægsarbejder med afledte produktpriser. Generelt arbejder Nukissiorfiit derfor på at fylde mere hos færre kvalificerede leverandører samt at understøtte udviklingen af en lokal kompetent og konkurrencedygtig leverandørbase.

Renterisiko

På langfristede lån fra før 2016 betales 6 pct. i rente til Landskassen, mens der på nye lån kun betales 3 pct. i rente. Som nævnt ovenfor er det i forbindelse med prisstrukturændringen gældende fra 1.1.2018 blevet besluttet, at lån, der forrentes med 6 pct., gradvist skal sænkes til 3 pct. Dette sker med en årlig rentenedsættelse på 0,22 pct., indtil rentesatsen er 3 pct. På denne baggrund forventes renteomkostningerne således at være faldende over tid.

Klimaforandringer

Ændringer i nedbørsmønsteret udgør en meget konkret trussel for Nukissiorfiit, idet vandkraftværkerne og drikkevandsforsyningen er afhængige af nedbørsmængderne. Tørke er allerede i dag en udfordring mange steder i verden, og skal Nukissiorfiits vandkraftværker suppleres eller helt erstattes med dieseloliegenereret el- og varmeproduktion belastes virksomhedens resultat voldsomt negativt, ligesom nye drikkevandsøer gennem nye anlægsinvesteringer skal forbindes til det eksisterende vandforsyningsnet.

IT-sikkerhed

Der er i 2017 fokuseret betydeligt på at optimere sikkerhedsniveauet indenfor IT-området. Der arbejdes målrettet med at indføre støttesystemer til overvågning af IT-forbindelserne, herunder Styrings-, Regulerings- og Overvågningsanlæggene i produktionsleddet (SRO-anlæg). Dette omfatter tillige nødvendige back-up-systemer til sikring af Nukissiorfiits data.



FOTO: INUK MEDIA, Peter Jensen

BEMÆRKNINGER TIL ÅRSREGNSKABET

Årets ordinære resultat blev på -12,9 mio. kr. mod -25,8 mio. kr. i 2016 før driftstilskud. Efter driftstilskud er årets resultat i 2017 på +0,8 mio. kr. mod -0,5 mio. kr. i 2016.

Omsætningen blev 836 mio. kr. i 2017 mod 825 mio. kr. i 2016. Stigningen skyldes større elomsætning end i 2016. Elomsætningen er i 2017 på 466 mio. kr. og er 9,3 mio. kr. højere i forhold til 2016, svarende til ca. 2 pct. Stigningen skyldes primært større omsætning på el til almindelig takst.

Vandomsætningen i 2017 er 89 mio. kr. og er uændret i forhold til 2016. Varmeomsætningen blev i 2017 på 242 mio. kr. inklusiv omsætning på fast- og afbrydelig elvarme. Der har i 2017 været et fald på varmeomsætningen på 1,4 mio. kr. i forhold til 2016, svarende til ca. 0,6 pct.

Nukissiorfiit har i 2017 købt el fra eksterne vedvarende energianlæg for 0,4 mio. kr. mod 0,3 mio. kr. i 2016. Købet af el indgår som et fradrag på elomsætningen.

Anden omsætning, der blandt andet består af gebyrindtægter og refusioner, beløber sig til 39 mio. kr. i 2017 mod 36 mio. kr. i 2016.

Vareforbrug, der væsentligst omfatter gasolie til el- og varmeproduktion, er steget med 0,7 mio. kr. i 2017 i forhold til 2016. Omkostningen til gasolie i 2017 var på 186 mio. kr., hvilket er på samme niveau som i 2016. På grund af en lavere oliepris i 2017 i forhold til 2016 er der forbrugt ca. 1,7 mio. liter olie mere i 2017 i forhold til 2016. I Sisimiut er der i 2017 forbrugt ca. 1,8 mio. liter mere gasolie end i 2016. Stigningen skyldes mindre end forventet vandtilstrømning og dermed lavere vandstand i søen, der forsyner det lokale vandkraftværk med vand. Køb af restvarme fra de kommunale affaldsforbrændingsanlæg faldt fra 8,1 mio. kr. til 6,8 mio. kr.

Løn- og personaleomkostninger er i 2017 faldet med 8,2 mio. kr. i forhold til 2016, svarende til 4,8 pct. Lønomkostningerne er faldet med 9,5 mio. kr. svarende til et fald på 5,8 pct. Faldet skyldes primært, at der i 2016 var overenskomstmæssige reguleringer på 10,9 mio. kr., som gik længere tilbage end til 2016. Øvrige personaleomkostninger er steget med 1,4 mio. kr. svarende til 17,7 pct. En væsentlig årsag til stigningen er stigende mødeomkostninger, der er steget med 1,1 mio. kr.

Nukissiorfiit har i løbet af 2017 og fortsat ind i 2018 arbejdet på at få udbetalt de resterende midler, som er hensat til manglende tillæg til overenskomsten med maskinmestrene. Der henstår fortsat en mindre del af de hensatte midler, som for hovedpartens vedkommende forventes afviklet i indeværende år. Nukissiorfiit agter at gøre 5-års forældelsesprincippet gældende 1. juli 2018. Maskinmesterforeningen er orienteret om forløbet og er orienteret om Nukissiorfiits planer for afviklingen af den resterende del af de hensatte midler.

Øvrige kapacitetsomkostninger, der blandt andet omfatter forsikringer og drift af anlæg og bygninger, var i 2017 på 148 mio. kr. mod 132 mio. kr. i 2016, hvilket er en stigning på 16 mio. kr., svarende til en stigning på 12,1 pct. Stigningen i øvrige kapacitetsomkostninger skyldes udskiftning af målere samt afholdte omkostninger til vedvarende energiprojekter. Derudover har der været de almindeligt forekomne udsving i gennemførelsen af større omkostningstunge hovedeftersyn på motorer og reparation af vandledninger. Disse aktiviteter er ikke nødvendigvis årligt tilbagevendende på de enkelte lokationer.

Reparation og vedligeholdelse udgjorde i 2017 32 pct. af de øvrige kapacitetsomkostninger, administration udgjorde 23 pct. og forsikringer 10 pct. Hertil kommer omkostninger i forbindelse med advokater, revision og målere m.v.

Af- og nedskrivninger var i 2017 på 241,9 mio. kr., som er et fald på 2,7 mio. kr. svarende til 1,1 pct. Faldet på af- og nedskrivninger skyldes væsentligst, levetidsforlængelsen på vandkraftværker som dog i stor udstrækning er udlignet af at Nukissiorfiit valgte at straksafskrive pilotdelen af Igaliku-projektet med 8,0 mio. kr., og dernæst, at anlæggene i Nuugaatsiaq, som tidligere nævnt, er blevet nedskrevet fra 4,3 mio. kr. til 0 kr. Derudover er der foretaget nedskrivninger af forældelede el-tavler, som er udskiftet til nye på grund af manglende mulighed for at skaffe reservedele til de gamle el-tavler.

Renteomkostningen var i 2017 på 93 mio. kr., som er et fald på 7,8 mio. kr. i forhold til 2016, svarende til et fald på 7,7 pct. Faldet skyldes mindre låneoptag, og at låneoptaget skete ultimo 2017.

Debitormassen var i 2017 på 149,5 mio. kr., som er en stigning på 6 mio. kr. i forhold til 2016, svarende til en stigning på 4,2 pct. Stigningen skyldes blandt andet en større omsætning i 2017 end i 2016. Tilgodehavender, som ikke er forfalden på statusdagen, er steget til 135 mio. kr. i 2017 fra 130 mio. kr. i 2016.

Bankbeholdningen var ultimo 2017 15 mio. kr. mod 37 mio. kr. i 2016. Trækningsretten var i 2017 positiv med 26 mio. kr. mod et træk på 29 mio. kr. i 2016. Den samlede likviditet steg således med 33 mio. kr.

BEMÆRKNINGER TIL ÅRSREGNSKABET

Den samlede balance udgjorde 4,6 mia. kr. ved udgangen af 2017. Nettogælden til Landskassen udgjorde 1,5 mia. kr. og egenkapitalen 3 mia. kr.

Usikkerhed ved indregning og måling
Der er ingen forhold i årsrapporten med væsentlig usikkerhed ved indregning og måling. Der henvises dog til afsnit under anvendt regnskabspraksis, hvor det fremgår, at principper for indregning og måling for afskrivninger ændres med virkning 1. januar 2018.

Usædvanlige forhold
Efter balancedagen er der ikke konstateret usædvanlige forhold.

Begivenheder efter regnskabsårets afslutning
Der er fra balancedagen og frem til i dag ikke indtrådt forhold, som forrykker vurderingen af årsrapporten.

ANVENDT REGNSKABSPRAKSIS

Årsregnskabet er aflagt i overensstemmelse med "Hjemmestyrets bekendtgørelse nr. 25 af 26. november 1998 om nettostyrede virksomheders regnskabsvæsen m.v."
De anvendte regnskabspraksis er uændret i forhold til sidste år.

Generelt om indregning og måling

I resultatopgørelsen indregnes indtægter i takt med, at de indtjenes. I resultatopgørelsen indregnes ligeledes omkostninger, herunder afskrivninger og nedskrivninger.
Aktiver indregnes i balancen, når det er sandsynligt, at fremtidige økonomiske fordele vil tilflyde virksomheden, og aktivets værdi kan måles pålideligt.
Forpligtelser indregnes i balancen, når det er sandsynligt, at fremtidige økonomiske fordele vil fragå virksomheden, og forpligtelsens værdi kan måles pålideligt.
Ved første indregning måles aktiver og forpligtelser til kostpris. Efterfølgende måles aktiver og forpligtelser som beskrevet for hver enkelt regnskabspost nedenfor.
Ved indregning og måling tages hensyn til forudsigelige tab og risici, der fremkommer inden årsrapporten/ årsregnskabet aflægges, og som be- eller afkræfter forhold, der eksisterer på balancedagen.
Den regnskabsmæssige værdi af immaterielle og materielle anlægsaktiver gennemgås årligt for at afgøre, om der er indikation af værdiforringelse ud over det, som udtrykkes ved normal afskrivning. Hvis dette er tilfældet, foretages nedskrivning til den lavere genindvindingsværdi.

Nettoomsætning

Nettoomsætning omfatter det til kunderne fakturerede salg. Der henvises i øvrigt til note 1.

Ekstraordinære poster

Ekstraordinære poster omfatter indtægter og omkostninger, der hidrører fra begivenheder, som ikke hører under virksomhedens ordinære drift, og som derfor ikke forventes at være tilbagevendende.

Materielle anlægsaktiver

Materielle anlægsaktiver, som var i Nukissiorfiits eje pr. 1. januar 1998, og som før da har været afskrevet i forhold til anlægsfradrag, er vurderet og optaget til genanskaffelsesværdi med fradrag af beregnede brugstidsafskrivninger fra ibrugtagningstidspunktet. Bygdeanlæg, som blev overtaget 1. januar 1998, er pr. 1. januar 2004 optaget til vurderingsværdi og afskrevet i henhold til aktivernes forventede restlevetid.

Hovedprincippet for aktivering af anlæg er, at anlæggene aktiveres pr. 1. januar året efter afslutningsåret, hvorefter afskrivningen påbegyndes. For rullende materiel og inventar påbegyndes afskrivningen måneden efter anskaffelsen.

De egenfinansierede bygninger, transportmidler og maskiner afskrives uændret i henhold til forventede brugstider og vises ikke separat i regnskabet.

Der foretages lineære afskrivninger, baseret på følgende vurdering af aktivernes forventede brugstider:

Bygninger og anlæg inkl. distributionsnet	5-80 år
Transportmidler og maskiner	4-10 år

Aktiver med en anskaffelsesværdi på under 50.000 kr. pr. enhed udgiftsføres fuldt ud i anskaffelsesåret. Udskiftning af ledningsnet på under 500.000 kr. udgiftsføres fuldt ud i anskaffelsesåret. IT-anskaffelser til administrative systemer straksafskrives som hovedregel, medmindre de indgår i et større samlet projekt, der er en gennemgribende systemomlægning eller -udvidelse. Ved aktivering af IT-anskaffelser bliver afskrivningsperioden tre år.

Varebeholdninger

Varebeholdninger værdiansættes til kostpris opgjort efter gennemsnitsprincippet med tillæg af hjemtagelsesomkostninger, dog undtaget lagre af brændolie. Disse værdiansættes til kostprisen. Der foretages nedskrivning til nettorealisationsværdi, hvor denne er lavere end anskaffelsesprisen.

Brændolie og reservedele indgår i lagerværdien, jævnfør note til varebeholdning.

Tilgodehavender fra salg

Tilgodehavender fra salg værdiansættes til pålydende værdi med regulering af for lidt eller for meget à conto faktureret og med fradrag af hensættelse til imødegåelse af tab. Hensættelse til tab opgøres på grundlag af en individuel vurdering af de enkelte tilgodehavender.

Pengestrømsopgørelse

Pengestrømsopgørelsen er udarbejdet efter den indirekte metode i henhold til "Hjemmestyrets bekendtgørelse nr. 25 af 26. november 1998 om nettostyrede virksomheders regnskabsvæsen m.v."

Nøgletal

Nøgletal er udarbejdet i overensstemmelse med Finansforeningens vejledning "Anbefaling og Nøgletal". Der henvises til oversigt over hoved- og nøgletal vedrørende formlen for beregning af de enkelte nøgletal.

Formler til nøgletal

Afkastningsgrad: driftsresultat i pct. af gns. balancesum
Soliditet: egenkapital i pct. af balancesummen

ANVENDT REGNSKABSPRAKSIS



Ændring af regnskabspraksis fra 2018
Pr. 1.1.2018 overgår Nukissiorfiit til at aflægge regnskab efter Selvstyrets bekendtgørelse nr. 24 af 22. december 2017 om regnskabsaflæggelse for Grønlands Selvstyres nettostyrede virksomheder. Dette betyder, at Nukissiorfiit fra den 1.1.2018 aflægger regnskab efter årsregnskabslovens regnskabsklasse C virksomheder.

I forbindelse med overgangen til at aflægge regnskab efter regnskabsklasse C vil der primo 2018 blive foretaget en revurdering af Nukissiorfiits anlægsaktiver, idet der vil blive foretaget en *impairment*-test af de enkelte anlægsgrupper pr. lokalitet.

Dette skyldes, at det nye regelsæt skærper kravene til en virksomheds værdisætning af aktiver. De nye regler tydeliggør, at forudsætningsændringer som priser for aktivets evne til at generere omsætning skal tages med i betragtningen i værdisætningen.

Med den nye ensprisreform ændres netop en række af Nukissiorfiits aktivers evne til at generere et overskud på forskellige lokaliteter.

Ved revurderingen af anlæggene ses det, om indtægten fra de enkelte anlægsgrupper kan bære de tilknyttede omkostninger. I tilfælde af, at omkostningen overstiger indtægten, vil der blive foretaget en forholdsmæssig nedskrivning af anlæggene. Dette betyder, at der kan ske hel eller delvis nedskrivning af de enkelte anlægsgrupper.
Ifølge Årsregnskabslovens bestemmelser skal konsekvenserne af ændringer i anvendt regnskabspraksis korrigeres over egenkapitalen primo året. For anlæg anskaffet før 1.1.2018 betyder det, at en eventuel nedskrivning vil blive ført over egenkapitalen.

Ved *impairment*-test, der bliver foretaget på anlægsaktiver anskaffet efter 31.12.2017, vil eventuel nedskrivning af anlæg blive ført over resultatopgørelsen.

Det forventes, at anlægsværdien vil blive nedskrevet med ca. 1,2 mia. kr. pr. 1.1.2018. Dette betyder, at egenkapitalen vil blive reduceret med et tilsvarende beløb.

Den afledte effekt af nedskrivningen er mindre afskrivninger i 2018 og årene frem. Det forventes, at afskrivningerne fra 1.1.2018 bliver reduceret med ca. 88 mio. kr. årligt.

I tillæg til ovenstående beskrevne ændringer, vil indregningsprincippet for færdiggjorte anlæg i året, ændre sig fra at afskrivninger påbegyndes fra næste årsskifte, til at de fremadrettet vil blive indregnet løbende ved færdiggørelse fra den pågældende måned. Det estimeres at det vil betyde en resultatforværring i 2018 på anslået 5 mio. som en engangsbegivenhed i forbindelse med skiftet.

Den nye regnskabsbekendtgørelse fra 2018 medfører også øgede rapporteringskrav til årsrapporten. Det betyder blandt andet ændring af resultatopgørelsen, eksempelvis vil omsætningen fremover skulle opgøres på segmentniveau hvilket giver en yderligere detaljeindsigt i omsætningens sammensætning. Derudover kan ændringen i regelsæt give anledning til ændringer i rapporteringen vedrørende regnskabsnoterne.

RESULTATOPGØRELSE

Note	(1.000 kr.)	2017	2016
	Nettoomsætning		
	Nettoomsætning el, vand og varme	797.409	789.287
	Anden nettoomsætning	38.717	36.128
1	**Nettoomsætning i alt**	**836.126**	**825.415**
	Vareforbrug	(204.457)	(203.729)
	DÆKNINGSBIDRAG	**631.669**	**621.686**
	Kapacitetsomkostninger		
2	Personaleomkostninger	(162.076)	(170.246)
3	Øvrige kapacitetsomkostninger	(147.674)	(131.931)
	Kapacitetsomkostninger i alt	**(309.750)**	**(302.177)**
	RESULTAT FØR RENTER OG AFSKRIVNINGER	**321.919**	**319.509**
	Afskrivninger og nedskrivninger på aktiver	(241.944)	(244.639)
	RESULTAT FØR RENTER M.V.	**79.975**	**74.870**
	Renter		
	Renteudgift af anlægsgæld	(93.038)	(100.785)
4	Øvrige renter, netto	173	119
	Renter i alt	**(92.865)**	**(100.666)**
	RESULTAT FØR EKSTRAORDINÆRE POSTER	**(12.890)**	**(25.796)**
5	Ekstraordinære poster, netto	-	2.300
	ÅRETS RESULTAT	**(12.890)**	**(23.496)**
	Overført resultat	**(12.890)**	**(23.496)**

BALANCE

Note	(1.000 kr.)	2017	2016
	Aktiver		
	Immaterielle anlægsaktiver		
6	Software	16.025	24.132
7	Software under udvikling	-	1.950
	Immaterielle anlægsaktiver i alt	**16.025**	**26.082**
	Anlægsaktiver		
	Materielle anlægsaktiver		
8	Bygninger og anlæg	4.214.121	4.359.200
9	Anlæg under opførelse	88.734	37.619
10	Transportmidler og inventar	17.650	14.287
	Materielle anlægsaktiver i alt	**4.320.505**	**4.411.106**
	Anlægsaktiver i alt	**4.336.531**	**4.437.188**
	Omsætning aktiver		
	Varebeholdninger		
11	Lagre	75.752	75.094
	Varebeholdninger i alt	**75.752**	**75.094**
	Tilgodehavender		
12	Tilgodehavender fra salg og tjenesteydelser	149.493	143.491
	Tilgodehavende i Landskassen	25.553	-
13	Andre tilgodehavender	584	487
	Periodeafgrænsningsposter	-	-
	Tilgodehavender i alt	**175.630**	**143.978**
	Likvider	**15.086**	**36.641**
	Omsætningsaktiver i alt	**266.468**	**255.713**
	Aktiver i alt	**4.602.999**	**4.692.901**

BALANCE

Note	(1.000 kr.)	2017	2016
	Passiver		
	Egenkapital		
	Fast kapitalindskud	37.160	37.160
14	Regulering af anlægsværdier	2.530.974	2.530.974
15	Overført resultat	428.494	427.672
	Egenkapital i alt	**2.996.628**	**2.995.806**
	Langfristet gæld		
16	Langfristet gæld	1.466.439	1.466.919
	Langfristet gæld i alt	**1.466.439**	**1.466.919**
	Kortfristet gæld		
	Kortfristet del af langfristet gæld	60.480	129.821
	Øvrig gæld til Landskassen	-	29.298
	Skyldige feriepenge og løn	21.182	23.869
	Leverandører af varer og tjenesteydelser	43.616	27.273
	Anden gæld	14.655	19.915
	Periodeafgrænsningposter	-	-
	Kortfristet gæld i alt	**139.932**	**230.176**
	Passiver i alt	**4.602.999**	**4.692.901**

17 Eventualforpligtelser og kontraktlige forpligtelser

PENGESTRØMSOPGØRELSE

efter den indirekte metode

Note	(1.000 kr.)	2017	2016
	Resultat før afskrivninger	**321.920**	**319.509**
	Netto renter	(92.865)	(100.666)
	Tab og gevinst ved afhændelse af anlæg	(8.383)	(5.906)
	Ekstraordinære poster	-	2.300
	Køb af anlægsaktiver	(141.517)	(148.910)
	Salg af anlægsaktiver	8.612	6.328
18	Optagne langfristede lån	60.000,00	-
18	Afdrag på langfristede lån	(129.821)	(132.804)
18	Årets anlægstilskud	-	1.853
		17.946	(58.296)
	Ændring i arbejdskapital	1.638	47.591
	Samlet likviditetsvirkning	**19.584**	**(10.705)**
18	Årets nettobevilling	13.712	24.019
18	Ændring i trækningsretten	(54.851)	(15.551)
	Ændring i likvider	**(21.555)**	**(2.237)**
	Likvide midler 1. januar	36.641	38.878
	Likvide midler 31. december	**15.086**	**36.641**
	Likvide midler omfatter:		
	Kassebeholdning	1	1
	Bankbeholdning	15.085	36.640
	Likvider i alt	**15.086**	**36.641**

NOTER TIL ÅRSREGNSKAB 2017

Note 1 Omsætning

Almindelige forbrugere betaler fra 1. januar 2018 samme tarif for el, vand og varme. Der beregnes fortsat tarif for hver lokalitet for fiskeindustriens el og vand.

Udviklingen i maksimal- og minimaltarifferne:

	01-01-2018	01-01-2017	01-04-2016	01-01-2016	01-02-2015
· Maksimalpris for el	-	3,25 kr./kWh	3,21 kr./kWh	3,27 kr./kWh	3,17 kr./kWh
· Minimumspris for el	-	1,63 kr./kWh	1,61 kr./kWh	1,61 kr./kWh	1,56 kr./kWh
- Enspris for el	1,60 kr./kWh	-	-	-	-
· El til afbrydelig elvarme	0,71 kr./kWh	0,71 kr./kWh	0,72 kr./kWh	0,76 kr./kWh	0,78 kr./kWh
· El til fast elvarme	0,77 kr./kWh	0,77 kr./kWh	0,79 kr./kWh	0,82 kr./kWh	0,85 kr./kWh
· Maksimalpris for vand	-	33,40 kr./m³	33,03 kr./m³	33,03 kr./m³	33,03 kr./m³
· Minimumspris for vand [8]	-	14,25 kr./m³	14,23 kr./m³	14,23 kr./m³	14,23 kr./m³
- Enspris for vand	19,00 kr./m³	-	-	-	-
· Varme almindelig tarif	770 kr./MWh	770 kr./MWh	790 kr./MWh	820 kr./MWh	850 kr./MWh
· Varme (uden oliebackup)	710 kr./MWh	710 kr./MWh	720 kr./MWh	760 kr./MWh	780 kr./MWh

Tariffen til fiskeindustrien beregnes som 41,5 % af den kostægte tarif.

Afsætningen er generelt beregnet ud fra den fakturerede omsætning og de gældende tariffer, da dette vurderes at give den mest korrekte opgørelse af afsætningen.

Afsætningen af energi er steget med 3 % i forhold til år 2016. Det er el og vandbåren varme, som er steget med 12 mio. kWh som følge af et lidt koldere klima end i 2016. Der er også solgt lidt mere el til almindelige forbrugere. Andelen af energisalget, som er produceret med vandkraft, er faldet med 3 % point og i mængde faldet med 10 mio. kWh. Årsagen hertil er manglende vand i Sisimiuts vandkraftsø.

Vandafsætningen til fiskeindustrien steg yderligere lidt i 2017, hvor der ellers forud for år 2016 var faldende tendens i 4 år.

[8] Den laveste pris, der reelt set blev betalt for vand i 2017, var en kostægte pris på 19,12 kr./m3 i Ilulissat.

NOTER TIL ÅRSREGNSKAB 2017

Note 1 - omsætning (fortsat)

Afsætning:	**2017**	**2016**
Solgte mængder til kunderne		
El (mio. kWh)	339	332
Fjernvarme (mio. kWh)	210	203
Energi i alt (mio. kWh)	**549**	**535**
Produceret med fossilt brændstof	178	154
Produceret med vandkraft	371	381
Vandkraftens andel af den samlede energiafsætning	**68 %**	**71 %**
Vand (mio. m³)	**4,4**	**4,4**
Specifikation af el (mio. kWh)		
El til lys og kraft ekskl. fiskeindustrien	176	172
El til lys og kraft ekskl. fiskeindustrien, bygder	17	16
El til lys og kraft i fiskeindustrien	31	33
El til lys og kraft i fiskeindustrien, bygder	5	6
El til afbrydelig elvarme	51	48
El til fast elvarme	59	57
I alt el	**339**	**332**
Specifikation af fjernvarme (mio. kWh):		
Fjernvarme produceret med el fra vandkraft	79	86
Fjernvarme produceret med restvarme fra elproduktion	44	46
Fjernvarme produceret med oliekedler	87	71
I alt varme solgt til kunder	**210**	**203**
Specifikation af vand (mio. m³)		
Vand til forbrug ekskl. fiskeindustrien	2,3	2,4
Vand til forbrug ekskl. fiskeindustrien, bygder	0,1	0,1
Vand til fiskeindustrien	2,0	1,9
Vand til fiskeindustrien, bygder	-	-
I alt vand solgt til kunder	**4,4**	**4,4**

NOTER TIL ÅRSREGNSKAB 2017

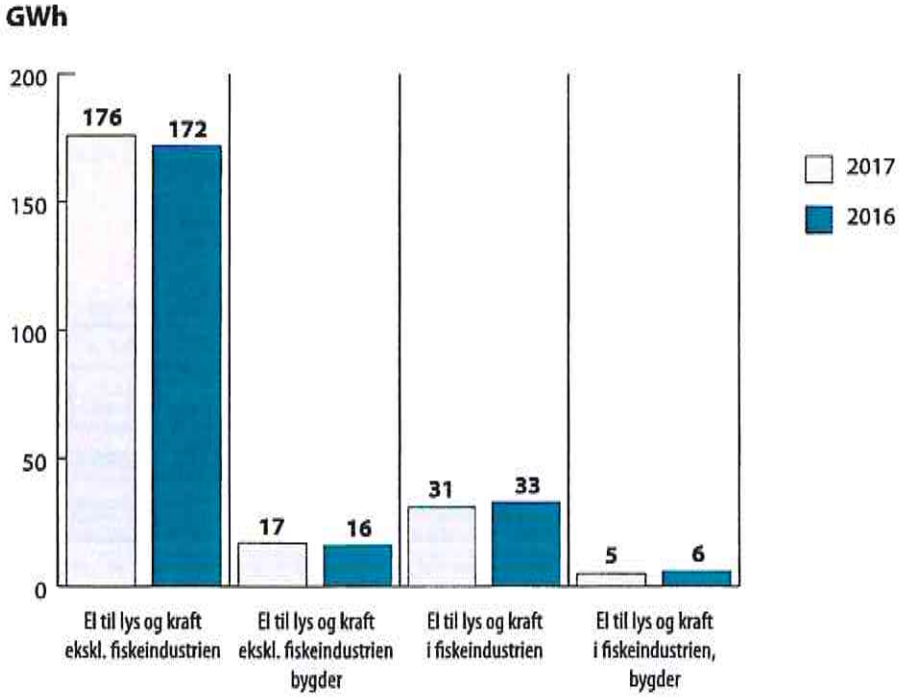

NOTER TIL ÅRSREGNSKAB 2017

Afsætning af fjernvarme fordelt på produktionsmåde:

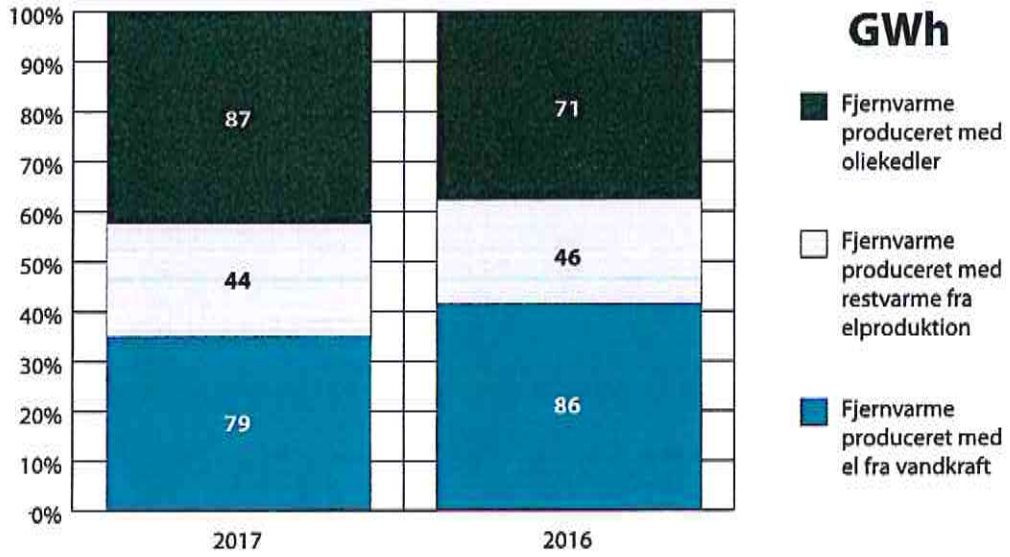

Afsætning af vand fordelt mellem almindeligt forbrug og forbrug i fiskeindustrien:

mio. m^3

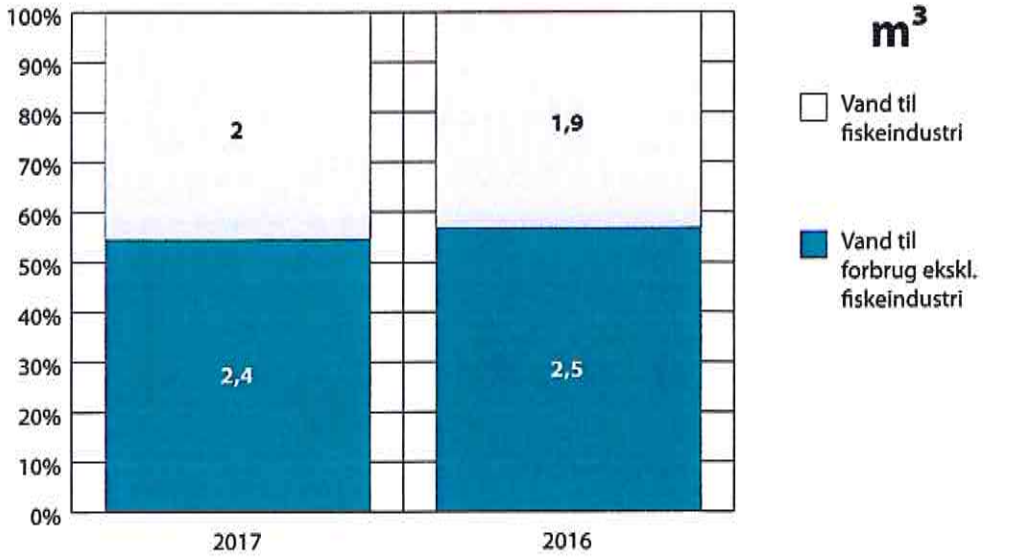

NOTER TIL ÅRSREGNSKAB 2017

Note 2 Personaleomkostninger

Nukissiorfiit har ingen forpligtelser til løbende pensionsudbetalinger.

Personaleomkostninger kan specificeres således:

(1.000 kr.)	2017	2016
Gager og lønninger	155.448	163.599
Øvrige personaleomkostninger	12.154	10.594
Egenproduktion af anlægsopgaver	(5.526)	(3.947)
	162.076	170.246
Samlet løn til direktionen, herunder pension m.m.	**1.061**	**1.059**

Nukissiorfiit har i 2017 beskæftiget månedslønnede og timelønnede i et omfang svarende til 374 fuldtidsansatte (årsværk) mod 375 i 2016.

NOTER TIL ÅRSREGNSKAB 2017

Note 3 Øvrige kapacitetsomkostninger

Flodbølgen, der i juni 2017 ramte bygden Nuugaatsiaq, medførte nedlukning af bygden og nedskrivning af Nukissiorfiits aktiver. 70 % af havariomkostningen i 2017 kan henføres til denne begivenhed.

Der har i 2017 været anlægshavarier på netstation og vandledning.

I 2016 var det specielt motorhavarier i Uummannaq og Qeqertarsuatsiaat samt reparation af en hovedvandledning i Aasiaat for knap 1 mio. kr. og udbedring af havari på højspændingskabel i Narsaq, som var omkostningstunge.

Havarier de seneste 5 år:

(1.000 kr.)	2017		2016		2015		2014		2013	
Produktionsudstyr, driftsudgift	3.579		452				1.362		2.952	
Produktionsudstyr, aktiveret			977		228					
I alt produktionsudstyr	3.579	150%	1.429	-83%	8.302	510%	1.362	-54%	2.952	-38%
Ledningsnet, driftsudgift	1.931		323		1.110		1.445		1.629	
Ledningsnet, aktiveret	803		1.574		3.826		673			
I alt ledningsnet	2.734	44%	1.897	-62%	4.936	133%	2.118	30%	1.629	-13%
I alt	6.313	90%	3.326	-75%	13.238	280%	3.480	-24%	4.581	-31%

NOTER TIL ÅRSREGNSKAB 2017

Note 4 Øvrige renter, netto

(1.000 kr.)	2017	2016
Renteindtægt banker	-	0
Renteudgift Landskassen	420	253
		-
Renteudgift leasingaftale	(181)	34,00
Diverse renteudgifter	(66)	(100)
	173	119

Note 5 Ekstraordinære poster, netto

Der har i 2017 ikke været ekstraordinære poster. I 2016 var det en omkostning på 2,3 mio. kr.

(1.000 kr.)	2017	2016
Modtaget erstatning for havarerede vandledninger	-	2.485
Nedjustering af forsikringssum for nedbrændt elværk i Upernavik	-	(185)
Ekstraordinære poster i alt	**-**	**2.300**

NOTER TIL ÅRSREGNSKAB 2017

Note 6 Immaterielle anlægsaktiver

(1.000 kr.)	2017	2016
Anskaffelsessum		
Primo	39.722	29.762
Korrektion til primo	-550	-
Årets tilgang	**5.144**	**9.960**
Årets afgang	**-**	**-**
Anskaffelsessum ultimo	**44.316**	**39.722**
Af- og nedskrivninger		
Afskrivning primo	(15.590)	(7.349)
Årets afskrivninger	(12.701)	(8.241)
Tilbageførte afskrivninger	-	-
Af- og nedskrivninger ultimo	**(28.291)**	**(15.590)**
Bogført værdi pr. 31. december	**16.025**	**24.132**

NOTER TIL ÅRSREGNSKAB 2017

Note 7 Immaterielle anlægsaktiver under udvikling

I årets tilgang på 3,2 mio. kr. er indeholdt egenproduktion med 0 kr. I 2016 udgjorde egenproduktionen 0,5 mio. kr.

(1.000 kr.)	2017	2016
Anskaffelsessum		
Primo	1.950	-
Årets tilgang	3.194	8.160
Færdiggjorte anlæg	-5.144	(6.210)
Bogført værdi 31. december	**-**	**1.950,00**

Note 8 Bygninger og anlæg

(1.000 kr.)	2017	2016
Anskaffelsessum		
Primo	7.044.428	6.995.687
Korrektion til primo	(1.908)	-
Årets tilgang	82.273	158.540
Årets afgang	(51.735)	(109.798)
Anskaffelsessum ultimo	**7.073.058**	**7.044.429**
Af- og nedskrivninger		
Afskrivning primo	(2.685.228)	(2.562.165)
Årets afskrivninger	(216.832)	(226.620)
Tilbageførte afskrivninger	43.123	103.556
Af- og nedskrivninger ultimo	**(2.858.937)**	**(2.685.229)**
Bogført værdi pr. 31. december	**4.214.121**	**4.359.200**

NOTER TIL ÅRSREGNSKAB 2017

Note 9 Anlæg under opførelse

I årets tilgang på 144 mio. kr. er indeholdt egenproduktion med 5,5 mio. kr. I 2016 udgjorde egenproduktionen 3,5 mio. kr.

(1.000 kr.)	2017	2016
Anskaffelsessum		
Primo	37.619	65.710
Korrektion til primo	(34)	-
Årets tilgang	143.979	128.382
Færdiggjorte anlæg	(81.529)	(156.432)
Færdiggjorte anlæg driftsført	(11.301)	(41)
Bogført værdi 31. december	**88.734**	**37.619**

Note 10 Transportmidler og inventar

(1.000 kr.)	2017	2016
Anskaffelsessum		
Primo	73.437	69.595
Korrektion primo	(1.950)	-
Årets tilgang	7.393	6.551
Årets afgang	(2.354)	(4.659)
Anskaffelsessum ultimo	**76.526**	**71.487**
Af- og nedskrivninger		
Afskrivninger primo	(57.200)	(57.901)
Årets afskrivninger	(4.030)	(3.872)
Tilbageførte afskrivninger	2.354	4.573
Af- og nedskrivninger ultimo	**(58.876)**	**(57.200)**
Bogført værdi pr. 31. december	**17.650**	**14.287**

NOTER TIL ÅRSREGNSKAB 2017

Note 11 Varebeholdninger

(1.000 kr.)	2017	2016
Brændolie	26.999	31.074
Smøreolie	4.025	4.057
Reservedele og hjælpematerialer	44.728	39.963
I alt	**75.752**	**75.094**

Note 12 Tilgodehavender fra salg og tjenesteydelser

Bruttobeløbet på 156,3 mio. kr. er reguleret med 6,8 mio. kr. til dækning af tab på dubiøse debitorer. Den tilsvarende regulering udgjorde ultimo 2016 7,2 mio. kr. Reguleringen er fratrukket debitorer med de ældste saldi.

Aldersfordeling	2017	2016
(1.000 kr.)		
0-30 dage	136.795	130.303
30 dage - ½ år	5.708	6.798
½ - 1 år	2.867	3.014
Ældre	4.123	3.376
I alt	**149.493**	**143.491**

Note 13 Andre tilgodehavender

I posten andre tilgodehavender er der optaget en post på 0,6 mio. kr., som primært vedrører tilgodehavende vedrørende forsikringserstatninger, årsbonusser fra leverandører samt deposita.

NOTER TIL ÅRSREGNSKAB 2017

Note 14 Regulering af anlægsværdier

(1.000 kr.)	2017	2016
Regulering af anlægsværdier 1998	1.831.067	1.831.067
Regulering af anlægsværdier 2004	742.294	742.294
Regulering af anlægsværdier 2005	(36.438)	(36.438)
Regulering af anlægsværdier 2006	7.851	7.851
Regulering af anlægsaktiver 2007	(14.594)	(14.594)
Regulering af anlægsaktiver 2008	4.682	4.682
Regulering af anlægsværdier 2009	2.882	2.882
Regulering af anlægsværdier 2011	(6.770)	(6.770)
I alt	**2.530.974**	**2.530.974**

Note 15 Overført resultat

(1.000 kr.)	2017	2016
Overført fra tidligere år	427.672	425.296
Overført årets resultat	(12.890)	(23.496)
Bevillinger fra Landskassen		
Årets anlægstilskud	0	1.853
Årets nettobevilling	13.712	24.019
I alt	**428.494**	**427.672**

NOTER TIL ÅRSREGNSKAB 2017

Note 16 Langfristet gæld, der forfalder efter 5 år

Langfristet gæld, der forfalder efter 5 år, udgør 1.251 mio. kr. I 2016 udgjorde beløbet 970 mio. kr. Stigningen i den langfristede gæld skyldes ændring i afdragsprofilen.

Note 17 Eventualforpligtelser/tilgodehavender og kontraktlige forpligtelser

Bohavetransportforpligtelser ved personalefratrædelse er ikke opgjort.

Væsentlige kontraktlige forpligtelser:
Der indgås løbende væsentlige kontraktlige forpligtelser vedrørende anlægsprojekter, der er finansieret over Finansloven, eller hvor der er givet tilladelse fra Selvstyret til at egenfinansiere anlægsprojekterne.

NOTER TIL ÅRSREGNSKAB 2017

Note 18 Betalinger til og fra Landskassen

(1.000 kr.)	2017	2016
Betalinger til Landskassen fra Nukissiorfiit		
Afdrag på langfristede lån	129.821	132.804
Renter på anlægslån	93.038	100.785
Renter på trækningsret	(420)	(253)
Positiv DAU-virkning i Landskassen	**222.439**	**233.336**
Ændring af saldo på trækningsretten	54.851	15.551
Positiv likviditetsvirkning i Landskassen	**277.290**	**248.887**
Betalinger fra Landskassen til Nukissiorfiit		
Årets nettobevilling	(13.712)	(24.019)
Bevillinger til anlægsprojekter	-	(1.853)
Optagne langfristede lån	(60.000)	-
Landskassens andel af gadelys	(5.616)	(7.209)
Negativ DAU-påvirkning i Landskassen	**(79.328)**	**(33.081)**
Ændring af saldoen på trækningsretten	-	-
Negativ likviditetsvirkning i Landskassen	**(79.328)**	**(33.081)**
Nukissiorfiits netto DAU-virkning i Landskassen	**197.962**	**215.806**
Nukissiorfiits netto likviditetspåvirkning i Landskassen	**197.962**	**215.806**
Driftsresultat opgjort iht. Landskassens principper		
Resultat ifølge resultatopgørelse	(12.890)	(23.496)
Regulering vedr. selvfinansierede anskaffelser	(80.815)	(138.896)
Regulering vedr. forskel mellem afskrivninger og afdrag på anlægslån	103.741	105.928
Resultat iht. Landskassens principper	**10.036**	**(56.464)**
Årets nettobevilling	13.712	24.019
Årets mindre- eller merforbrug	**23.748**	**(32.445)**
Henlæggelse ultimo*	**64.592**	**40.844**

*) Henlæggelserne er akkumulerede Årets mindre- og eller merforbrug over tid.

Deloitte.

Deloitte
Statsautoriseret Revisionspartnerselskab
CVR-nr. 33 96 35 56
Imaneq 33, 6.-7. etage
Postboks 20
3900 Nuuk

Telefon +299 321511
Telefax +299 322711
www.deloitte.dk

Nukissiorfiit

Revisionsprotokollat til årsregnskab 2017

Indholdsfortegnelse

	Side
1. Revision af årsregnskabet	273
1.1 Årsregnskabet	273
1.2 Risikovurdering og revisionsstrategi	273
1.3 Revision af forretningsgange og interne kontroller	274
1.3.1 Generelle it-kontroller	274
1.3.2 Drøftelser med den daglige ledelse om risikoen for besvigelser	275
1.4 Forhold af væsentlig betydning for vurdering af årsregnskabet	275
1.4.1 Anlægsaktiver og afskrivninger	276
1.4.3 Optælling af målerlager	277
2. Kommentarer til årsregnskabet	277
2.1 Resultatopgørelsen og driftstilskud	277
2.1.1 Nettoomsætning	277
2.2.1. Personaleomkostninger	278
2.2 Balancen	278
2.2.1 Materielle og immaterielle anlægsaktiver	278
2.2.2 Varebeholdninger	279
2.2.3 Tilgodehavender fra salg og tjenesteydelser	279
2.2.4 Likvider	280
2.2.5 Egenkapital	280
3. Øvrige oplysninger	280
3.1 Ledelsens regnskabserklæring og ikke-korrigerede fejl i årsregnskabet	280
3.2 Rådgivnings- og assistanceopgaver	280
3.3 Forsikringsforhold	281
4. Konklusion på den udførte revision	281
5. Revisionens formål og omfang samt ansvarsfordeling	281
6. Erklæring	281

Revisionsprotokollat til årsregnskab 2017

1. Revision af årsregnskabet

1.1 Årsregnskabet

Vi har afsluttet revisionen af det af ledelsen aflagte årsregnskab for 2017 for Nukissiorfiit. Årsregnskabet udviser følgende:

	2017 t.kr.	2016 t.kr.
Resultat	(12.890)	(23.496)
Aktiver	4.602.999	4.692.901
Egenkapital	2.996.628	2.995.806

1.2 Risikovurdering og revisionsstrategi

Revisionen gennemføres med udgangspunkt i en af os udarbejdet revisionsstrategi. Revisionsstrategien skal sikre, at revisionen fokuseres mod de væsentligste og mest risikofyldte forretningsmæssige og administrative områder, der er af betydning for årsregnskabet.

Baseret på vores drøftelser med virksomhedens ledelse og vores kendskab til virksomhedens aktiviteter og forhold i øvrigt har vi i forbindelse med planlægningen og udførelsen af revisionen identificeret de områder, hvor der vurderes at være størst risiko for væsentlige fejl i årsregnskabet.

Revisionen har som følge heraf primært været fokuseret på følgende risikofyldte regnskabselementer og områder:

- Omsætning
- Anlægsaktiver

På øvrige områder er risikoen for fejl i årsregnskabet vurderet som normal, og revisionens omfang har derfor været mindre.

1.3 Revision af forretningsgange og interne kontroller

Revisionen har endvidere omfattet en vurdering af, om virksomhedens rapporteringssystemer, forretningsgange og interne kontroller fungerer forsvarligt. Formålet hermed er at påse, om der forefindes korrekte, troværdige og rettidige bogholderiregistreringer som grundlag for regnskabsaflæggelsen.

Vi har vurderet virksomhedens forretningsgange og interne kontroller, herunder særligt inden for følgende risikofyldte områder:

- Omsætning
- Personaleomkostninger
- Materielle anlægsaktiver
- Varebeholdninger
- Tilgodehavender fra salg og tjenesteydelser
- Likvider
- Leverandører af varer og tjenesteydelser

Det er vores opfattelse, at de gennemgåede forretningsgange og kontrolforanstaltninger under hensyntagen til virksomhedens opgaver og størrelse opfylder de forventninger, der kan stilles til disponering, godkendelse, registrering og betaling.

1.3.1 Generelle it-kontroller

Vi har som led i revisionen foretaget en gennemgang af virksomhedens generelle it-kontroller.

Generelle it-kontroller er de kontroller, som ledelsen har etableret i og omkring virksomhedens væsentlige it-platforme med henblik på at opnå en velkontrolleret og sikker it-anvendelse og dermed understøtte en pålidelig databehandling i it-baserede forretningsprocesser.

Som led i revisionen af Nukissiorfiit, har Deloitte revideret den del af de generelle it-kontroller, som vi vurderer relevante for aflæggelse af en årsrapport, der giver et retvisende billede uden væsentlig fejlinformation og som er i overensstemmelse med de lovgivningsmæssige krav.

Den samlede revision baseres for en dels vedkommende på relevante interne kontroller i virksomheden samt hos virksomhedens serviceleverandør, herunder både manuelle kontroller og kontroller der automatisk udføres af de brugersystemer, virksomheden og serviceleverandøren anvender, samt en vurdering af de logiske adgangsrettigheder til udførelse af forretningsaktiviteter i Xellent.

Revisionen af de generelle it-kontroller har ikke omfattet en vurdering automatiske kontroller i de administrative processer.

På baggrund af vores revision af de generelle it-kontroller blev det i 2016 konstateret, at Nukissiorfiit ikke kunne levere dokumentation på størstedelen af de områder som er underlagt revision.

Hovedområde	Delområde
A. It-drift	A2. Sikkerhedskopiering A3. Fysisk adgang og sikring A4. Environmental mechanisms A5. Nødberedskab
B. It-sikkerhed	B1. It-sikkerhedsledelse B2. It-sikkerhedsadministration B3. Logisk sikkerhed
C. Implementering og vedligeholdelse af netværk og systemsoftware	C1. Ændringskontrol – Netværks- og kommunikationssoftware C2. Ændringskontrol – Systemsoftware
D. Programændringer	D1. Change Governance
E. Implementering og vedligeholdelse af applikationer og databaser	E1. Ændringskontrol – Applikationer E2. Ændringskontrol – Databaser E3. Ændringskontrol – Datakonvertering

Der er i 2017 gennemført initiativer til afhjælpning af de påpegede mangler og det er vores vurdering, at de tidligere påpegede mangler er afhjulpet med de gennemførte initiativer.

Da initiativerne er gennemført løbende over året, er det dog valgt først at foretage egentlige test af de gennemførte initiativer i forbindelse med revisionen af årsregnskabet for 2018.

Det er derfor også valgt at se bort fra it-kontrollerne omkring Xellent i 2017, hvorfor risici forbundet hermed i stedet er afdækket ved udførelse af yderligere substanshandlinger.

1.3.2 Drøftelser med den daglige ledelse om risikoen for besvigelser

I forbindelse med planlægning af vores revision har vi forespurgt virksomhedens daglige ledelse om risikoen for besvigelser. Den daglige ledelse har over for os oplyst, at der efter dens vurdering ikke er særlig risiko for besvigelser, og at virksomheden har et effektivt kontrolmiljø, der afdækker risikoen for væsentlig fejlinformation i årsregnskabet, herunder fejlinformation som følge af regnskabsmanipulation eller misbrug af virksomhedens aktiver. Den daglige ledelse har endvidere oplyst, at den ikke har kendskab til besvigelser eller igangværende undersøgelser af formodede besvigelser. Vi skal i denne forbindelse bemærke, at vi ikke under vores revision har konstateret fejl i årsregnskabet som følge af besvigelser.

1.4 Forhold af væsentlig betydning for vurdering af årsregnskabet

Revisionen har givet anledning til at fremhæve følgende særlige forhold, der er af betydning for ledelsens vurdering af årsregnskabet:

1.4.1 Anlægsaktiver og afskrivninger

1.4.1.1. Ibrugtagningsdato og afskrivninger

Nukissiorfiit har i lighed med tidligere år valgt, at anvende den 31.12. som ibrugtagningsdato for anlægsaktiver anskaffet/færdiggjorte i året. Dette indebærer at der først afskrives herpå i det følgende regnskabsår.

Det ville være mere retvisende, at anvende den faktiske ibrugtagningsdato som aktiveringstidspunkt. Dermed ville driften blive belastet af afskrivninger allerede fra dette tidspunkt. Med indførelsen af den nye regnskabsbekendtgørelse vil det blive obligatorisk, at påbegynde afskrivningen på det faktiske ibrugtagningstidspunkt.

Det er drøftet med virksomheden, at denne praksis ændres i 2018 og frem.

Virksomheden vurderer at en ændret regnskabspraksis allerede for 2017 ville have medført yderligere afskrivninger i størrelsesordenen 2,5 til 5 mio. kr.

1.4.1.2. Ændrede skønnede levetider

Der er i 2017 sket en revurdering af levetiderne for en række anlægsaktiver. Revurderingen har primært medført en forøgelse af afskrivningsperioderne, hvilket reducerer de årlige afskrivninger.

Ændringen af det regnskabsmæssige skøn har reduceret afskrivningerne i 2017 med ca. 13,3 mio. kr. i forhold til de tidligere skønsmæssigt fastsatte levetider.

1.4.1.3. Ny regnskabsbekendtgørelse

Den 1. januar 2018 træder en ny regnskabsbekendtgørelse for de nettostyrede virksomheder i kraft. Det indebærer at Nukissiorfiit fremadrettet skal aflægge årsregnskab efter principper, der svarer til den til enhver tid gældende lov om årsrapporter for private virksomheder.

Anlægsaktiverne skal optages til historisk kostpris med fradrag af akkumulerede afskrivninger som i dag – dog højest til en værdi, der svarer til aktiverne nettorealisationsværdi (tilbagediskonterede nettoindtægter). Med andre ord, hvis nettoindtægterne ikke kan dække afskrivningerne, så skal der foretages en nedskrivning af aktiverne til værdi, så de resterende løbende afskrivninger kan rummes inden for nettoindtægterne.

Nukissiorfiit har hidtil – i vid udstrækning – kunnet rumme forrentning og afskrivning af anlægsaktivernes anskaffelsessum.

Den 1. januar 2018 er enspris-princippet genindført. Dette er gennemført ved at fastsætte taksterne svarer til de hidtil mindste takster.

Dette påføre Nukissiorfiit et fald i indtægterne på ca. 150 mio. kr., der delvist kompenseres gennem en servicekontraktbetaling og en rentenedsættelse.

Dette er imidlertid ikke tilstrækkeligt til fuldt ud at dække nedgangen i indtægterne. Der skabes dermed et underskud, der vil indebærer at afskrivningerne ikke længere kan rummes inden for et nulresultat. Dermed skal der ske en nedskrivning af anlægsaktiverne.

Nukissiorfiit har foreløbig opgjort nedskrivningsbehovet til ca. 1,2 mia. kr. Dette vil indebære en reduktion i de årlige afskrivninger på ca. 88 mio. kr.

Virksomheden har i øvrigt redegjort for ovenstående ændringer i ledelsesberetningen.

1.4.3 Optælling af målerlager

I forbindelse med opgørelse af tilstedeværelsen af målerlageret pr. 31. december 2017 har vi konstateret, at der ikke er indhentet optællingslister på alle lokationer, og vi har fået oplyst, at der er store udfordringer med at modtage optællinger fra alle lokationer, herunder opfølgning på afvigelser. Vi har kontrolleret, at der er modtaget dokumentation på størsteden af målerlageret pr. 31. december 2017, men vi anbefaler at der fremover indhentes dokumentation på optællinger på alle lokationer, således det sikres, at alle reguleringer foretages løbende.

2. Kommentarer til årsregnskabet

Vi har i forbindelse med årsafslutningen foretaget de analyser, sammenligninger, stikprøvevise undersøgelser og afstemninger af bilagsmaterialet, registreringerne og regnskabsoplysningerne i øvrigt, som vi har fundet nødvendige for at forsyne årsregnskabet og ledelsesberetningen med en revisionspåtegning.

2.1 Resultatopgørelsen og driftstilskud

Årets resultat udgør et underskud på 12.890 t.kr. mod et underskud på 23.496 t.kr. i 2016.

Ledelsen har i ledelsesberetningen redegjort for hovedårsagerne til udviklingen i årets resultat.

2.1.1 Nettoomsætning

Årets nettoomsætning udgør i 2017 836.126 t.kr. mod 825.415 t.kr. i 2016.

Nettoomsætning af el, vand og varme, der udgør 797.409 t.kr. i 2017 mod 789.287 t.kr. i 2016, er revideret ved kontrolbaseret revision, hvor vi har gennemgået virksomhedens forretningsgange og kon-

trolleret at de interne kontroller har fungeret effektivt i forhold til at undgå væsentlige fejl i opgørelse af omsætningen. Vi har derudover udført regnskabsanalytisk revision, hvor den bogførte omsætning er sammenholdt med den registrerede afsætning samt de gældende takster for salg af el, vand og varme.

Anden nettoomsætning udgør i 2017 38.717 t.kr. mod 36.128 t.kr. i 2016.

40 % af saldoen (mod 43 % i 2016) består af måleleje, som opkræves i forbindelse med opkrævning for el, vand og varme.

Indtægter fra gadebelysning, udgør 15 % af saldoen (mod 20 % i 2016), er afstemt til årsopgørelse fra Selvstyret.

2.2.1. Personaleomkostninger

Der er ikke foretaget løbende afstemning mellem lønsystem, indberettede beløb via Sulinal og bogførte lønudgifter i finansbogføringen.

Dette er en svækkelse af den interne kontrol – og der er derfor også taget initiativ til indførelse af løbende afstemninger fremadrettet.

Den anbefalede afstemning er gennemført i forbindelse med udarbejdelsen af årsregnskabet.

2.2 Balancen

2.2.1 Materielle og immaterielle anlægsaktiver

Materielle anlægsaktiver udgør pr. 31. december 2017 4.321 mio. kr. mod 4.411 mio. kr. pr. 31. december 2016. Heraf udgjorde 88.734 t.kr. anlæg under opførsel i 2016 mod 37.619 t.kr. i 2016.

Immaterielle anlægsaktiver i form af software udgør pr. 31. december 2017 16.025 t.kr. mod 26.082 t.kr. pr. 31. december 2016. Ifølge Hjemmestyrets bekendtgørelse nr. 25 af 26. november 1998 om Grønlands Hjemmestyres nettostyrede virksomheders regnskabsvæsen §10 kan immaterielle anlægsaktiver ikke optages i regnskabet.

Ifølge det oplyste er der - efter aftale med Selvstyrets centrale regnskabsafdeling – udviklet en praksis for alligevel at optage immaterielle anlægsaktiver i regnskabet.

Pr. 1. januar 2018 træder Selvstyrets bekendtgørelse nr. 24 af 22. december 2017 om regnskabsaflæggelse for Grønlands Selvstyres nettostyrede virksomheder i kraft. Derved lovhjemles den hidtidige praksis.

Vi har gennemgået virksomhedens forretningsgange for registrering af til- og afgange samt fastlæggelse af levetid og scrapværdi. Vi desuden gennemgået virksomhedens anlægskartotek og stikprøvevist sammenholdt de registrerede tilgange med underliggende bilag. Desuden har vi påset, at der foretages korrekte afskrivninger efter den valgte regnskabspraksis.

Vi har foretaget en stikprøvevis kontrol af, at der for igangværende projekter forelå en godkendt bevilling, og at det faktiske forbrug ikke overskred denne bevilling.

Vi har gennemgået ledelsens skøn for, hvilke igangværende projekter der skulle omkostningsføres og hvilke, der skulle aktiveres forud for regnskabsårets afslutning. Herudover har vi gennemgået forudsætningerne for ledelsens vurdering af et eventuelt nedskrivningsbehov på anlægsaktiverne.

Vi er enige i de af ledelsen foretagne skøn.

2.2.2 Varebeholdninger

Varebeholdninger udgør pr. 31. december 2017 75.752 t.kr. mod 75.094 t.kr. pr. 31. december 2016.

Vi har kontrolleret, at værdiansættelsen af varebeholdninger foretages til kostpris, og at varer først lagerføres, når der er attesteret for modtagelsen af varen. I overensstemmelse med de interne forretningsgange for indikationer på værdiforringelser af varelageret foretages en vurdering af nedskrivningsbehovet med en gennemgang af de anvendte forudsætninger forud for den endelige værdiansættelse i regnskabet.

Ledelsen har vurderet, at der ikke er behov for nedskrivning af varelagrene pr. 31. december 2017, hvilket svarer til vurderingerne pr. 31. december 2016.

Vi har gennemgået ledelsens vurdering af nedskrivningsbehov på varelagre og er enige i, at der ikke er indikationer på yderligere nedskrivningsbehov.

2.2.3 Tilgodehavender fra salg og tjenesteydelser

Vi har foretaget en gennemgang af tilgodehavender fra salg og tjenesteydelser, der pr. 31. december 2017 udgør 149.493 t.kr. mod 143.491 t.kr. pr. 31. december 2016.

Heraf er der i 2017 hensat 6,9 mio.kr. til tab på debitorerne mod 7,2 mio.kr. i 2016.

Vi har kontrolleret, at der er kontinuitet i de valgte hensættelsesprincipper, ligesom vi stikprøvevist har kontrolleret, at debitorer har foretaget indbetaling af de skyldige beløb efter regnskabsårets afslutning.

Vi kan på baggrund af vores gennemgang tilslutte os de i årsregnskabet foretagne værdiansættelser.

2.2.4 Likvider

Virksomheden har kun en helt ubetydelig kontantbeholdning i forbindelse med virksomhedens kantinedrift. Det er som følge heraf aftalt med direktionen, at vi ikke foretaget uanmeldt beholdningseftersyn som led i revisionen.

Vi har i forbindelse med revision i årets løb påset, at virksomheden løbende foretager bankafstemninger og følger op på skærende poster.

Ved revisionen af likvider har vi indhentet engagementsbekræftelse fra virksomhedens bankforbindelse. Vi har i den forbindelse konstateret, at ingen fuldmagtshavere kan disponere alene over virksomhedens midler.

2.2.5 Egenkapital

Virksomhedens egenkapital udgør pr. 31. december 2017 2.996.628 t.kr. mod 2.995.806 t.kr. i 2016.

Årets ændring af egenkapitalen består dels af årets underskud og dels af tilskud fra Landskassen. Årets driftstilskud på 13.712 t.kr. og årets resultat på 12.890 t.kr. (minus), hvilket giver en positiv nettobevægelse på 822 t.kr.

Tilskud fra Landskassen er afstemt til årsopgørelse fra Selvstyret pr. 31. december 2017.

Vi har stikprøvevist kontrolleret, at anlægstilskuddet er anvendt i overensstemmelse med den givne bevilling.

3. Øvrige oplysninger

3.1 Ledelsens regnskabserklæring og ikke-korrigerede fejl i årsregnskabet

Som led i revisionen af vanskeligt reviderbare områder har ledelsen afgivet en regnskabserklæring over for os vedrørende årsregnskabet for 2017.

Der er ikke konstateret fejl under revisionen, der ikke er korrigeret i årsregnskabet.

3.2 Rådgivnings- og assistanceopgaver

Siden afgivelsen af vores revisionsprotokollat fra den 22. marts 2017 har vi udført følgende opgaver for virksomheden:

- Revision af fordelingsregnskabet.

- Diverse regnskabsmæssig assistance, herunder udarbejdelse af konsekvensnotater ved genindførelse af ensprissystem samt implementering af ny årsregnskabslov for nettostyrede virksomheder

3.3 Forsikringsforhold

Virksomheden er en del af Selvstyrets forsikringsprogram.

4. Konklusion på den udførte revision

Hvis ledelsen godkender årsregnskabet i den foreliggende form, vil vi forsyne årsregnskabet med en revisionspåtegning uden forbehold eller supplerende oplysninger.

5. Revisionens formål og omfang samt ansvarsfordeling

I vores tiltrædelsesprotokollat af 9. marts 2015 er revisionens formål, omfang og udførelse, revisors rapportering samt ansvarsfordelingen mellem ledelse og revisor beskrevet. Vi skal henvise hertil.

6. Erklæring

Ifølge lovgivningen skal vi erklære, at vi opfylder lovgivningens krav til uafhængighed, og at vi under revisionen har modtaget alle de oplysninger, vi har anmodet om.

Nuuk, den 6. april 2018

Deloitte
Statsautoriseret Revisionspartnerselskab

Bo Colbe
statsautoriseret revisor

Fremlagt på møde den 6. april 2018 og tiltrådt

Jørn Skov Nielsen
Departementschef

Michael Pedersen
Energidirektør

ÅRSREGNSKAB
2017



Mittarfeqarfiit
Grønlands Lufthavne | Greenland Airports

Indledning

Mittarfeqarfiit har de sidste 30 år, som den eneste lufthavnsoperatør i Grønland, opbygget erfaring og kompetencer med lufthavnsdrift under arktiske forhold. Netop den opbyggede erfaring gør, at vi i Mittarfeqarfiit fortsat løbende arbejder på at føre en effektiv drift i de enkelte lufthavne.

Vi er i Mittarfeqarfiit yderst omkostningseffektive. I større lufthavne internationalt ser man funktionsadskilte stillinger. Hvis vi eksempelvis ser på én af vores lufthavne, så er det de samme medarbejdere der er beredskabsuddannede og står for beredskabet, reparerer motorer, står for security, tanker fly, har check-in funktion og laster fly. Vi har således meget kompetente medarbejdere, som fundament for at kunne udvikle os yderligere.

Årets resultat har udgjort et underskud på 37,7 mio. kr. mod 22,1 mio. kr. i 2016, og egenkapitalen udgør 1.373,5 mio. kr. mod 1.417,7 mio. kr. i 2016.

Jeg vil på vegne af Mittarfeqarfiit takke medarbejderne for deres store indsats, loyalitet og dedikation til deres arbejde i 2017. Hvis det ikke var for medarbejderne, som har erfaringen og kompetencerne, kunne vi ikke drive en sikker og stabil Mittarfeqarfiit. Netop det er grundlaget i Strategi Nalilik, som vi er i fuld gang med at rulle ud i Mittarfeqarfiit.

Mittarfeqarfiit takker også Grønlands Selvstyre, Trafik-, Bygge- og Boligstyrelsen og sine kunder for et godt samarbejde i 2017, og ser frem til at fortsætte det gode samarbejde i 2018.

Marie Fleischer
Adm. direktør

Forsidebillede Lars Poort Demant

Indhold

Virksomhedsoplysninger 4
Hoved- og nøgletal 5
2016 kort fortalt 6
Ledelsespåtegnin 7
Revisionspåtegning 8
Den uafhængige revisors påtegning 8
Ledelsesberetning 9
Regnskabsberetning 12
Resultatopgørelse 16
Balance 17
Pengestrømsopgørelse 18
Noter 19
Resultatopgørelse efter gamle regnskabsprincipper 22
Balance efter gamle regnskabsprincipper 23
Anvendt regnskabspraksis 24
Begreber og definitioner 26

Jesper Lynge-Krog

Virksomhedsoplysninger

Virksomhed
Mittarfeqarfiit – Grønlands Lufthavne
Postboks 1036
3900 Nuuk
Hjemstedskommune: Kommuneqarfik Sermersooq

CVR.nr. 15 84 65 85

Tel +299 70 16 00
Internet: www.mit.gl
E-mail: mit@mit.gl

Ledelse
Adm. direktør Marie Fleischer

Departement
Departementet for Boliger og Infrastruktur

Revision
Deloitte Statsautoriseret Revisionspartnerselskab

Hoved- og nøgletal

Hovedtal (t.kr.)	2013	2014	2015	2016	2017
Nettoomsætning	357,9	354,5	367,9	392,2	413,0
Dækningsbidrag	280,5	281,8	295,1	320,9	348,6
Personaleudgifter	151,9	149,7	153,6	155,7	171,4
Resultat før afskrivninger	12,1	15,5	17,7	39,5	28,4
Afskrivninger	62,6	59,4	58,0	60,1	64,0
Nettofinansielle poster	(3,3)	(3,7)	(3,8)	(1,4)	(2,1)
Resultat	(53,7)	(47,6)	(44,1)	(22,1)	(37,7)
Anlægsaktiver	1.505,2	1.468,3	1.432,4	1.399,5	1.359,3
Omsætningsaktiver	117,1	116,4	114,4	93,5	132,8
Likvide beholdninger	6,7	7,7	11,6	6,7	20,5
Egenkapital	1.516,7	1.479,8	1.445,8	1.417,7	1.373,5
Kortfristet gæld	105,6	104,8	100,9	75,4	118,6
Årets køb af anlægsaktiver	9,7	22,6	22,9	27,6	23,9
Årsværk [1]	414	398	388	404	412
Antal Lufthavne	13	13	13	13	13
Antal Heliporte og Helistops	46	46	46	46	46
Grønlands Selvstyres Driftstilskud	(12,5)	(11,5)	(12,8)	(12,9)	(12,9)
Grønlands Selvstyres Anlægstilskud	3,5	15,8	15,6	0,6	0,6
Nøgletal					
Driftstilskud pr. årsværk	(30,3)	(28,9)	(33,0)	(31,9)	(31,3)
Årets køb i % af anlægsaktiver	65	65	63	51	57
Antal passagerer	397.856	396.420	407.284	438.086	413.387
Total antal starter	33.703	34.135	35.582	36.794	34.144
Antal passagerer pr. start	11,8	11,6	11,4	11,9	12,1

[1] Årsværk for 2017 er ikke sammenligneligt med årsværk for tidligere år da opgørelsesmetoden er ændret væsentligt i 2017.

2017 kort fortalt

VIGTIGE BEGIVENHEDER

- 2017 var året, hvor der var et fortsat højt niveau af antal rejsende passagerer igennem virksomhedens lufthavne og heliporte dog fordelt på færre antal fly og helikopter starter og landinger i forhold til 2016. Der var 413.387 afgående passagerer fra Mittarfeqarfiits lufthavne og heliporte, og det blev til 34.144 starter med luftfartøjer.
- Vi har i året fortsat haft fokus på inddrivelse af ETOPS-afgifter. Hvilket har haft en positiv indvirkning på omsætningen.
- Passagerafgifternes indvirkning på omsætningen skyldes primært øget aktivitet i lufthavnene i de store byer og ud af landet. 2017 har også båret præg af, at de enkelte lufthavne generelt har været i stand til at opnå besparelser og holde budgetter.
- Den høje aktivitet i lufthavnene har ledt til øgede udgifter til løn, hvoraf en stor del er gået til udbetaling af overtid.
- Mittarfeqarfiit har i 2017 implementeret nyt ERP system og nyt lufthavnssystem, hvilket har krævet mange ressourcer. Resultatet er forventeligt mere strømlinede forretningsgange og øget fokus på gennemsigtigheden i virksomheden.

FINANSIELLE HØJDEPUNKTER

- Resultatet efter de omkostningsbaserede regnskabsprincipper viser et underskud i forhold til sidste år. Efter de udgiftsbaserede regnskabsprincipper er resultatet ændret i negativ retning med 8,6 mio. kr. fra et overskud på 4,7 mio. kr. i 2016 til et underskud på 3,9 mio. kr. for 2017.
- Årets resultat har udgjort et underskud på 37,7 mio. kr. mod et underskud på 22,1 mio. kr. i 2016.
- Nettoomsætningen steg fra 392,2 mio. kr. i 2016 til 413,0 mio. kr. i 2017, hvilket svarer til en stigning på 5%, drevet af øgede trafikindtægter, størstedelen vedrører Handlingsafgifter.
- Der blev investeret for 23,9 mio. kr. i anlægsaktiver imod 27,6 mio. kr. i 2016.
- Der blev betalt negativt driftstilskud til Grønlands Selvstyre på 12,9 mio. kr.
- Det beregnede vedligeholdelseseftersløb udgjorde 1.040,4 mio. kr.[1]

[1] Betydningen af det beregnede vedligeholdelseseftersløb uddybes i regnskabsberetningen på side 15.

Ledelsespåtegning

Vi har dags dato aflagt årsregnskab for 2017 for Mittarfeqarfiit.

Årsregnskabet er aflagt i overensstemmelse med Hjemmestyrets bekendtgørelse nr. 25 af 26. november 1998 om Grønlands Hjemmestyres nettostyrede virksomheders regnskabsvæsen m.v.

Vi anser den valgte regnskabspraksis for hensigtsmæssig, således at årsregnskabet giver et retvisende billede af virksomhedens aktiver og passiver, finansielle stilling, resultat samt pengestrømme.

Årsregnskabet indstilles til Inatsisartuts godkendelse.

Nuuk, den 8. juni 2018

Marie Fleischer
Administrerende direktør
Mittarfeqarfiit

Ruth Lindhardt
Departementschef
Departementet for Kommuner, Bygder, Yderdistrikter, Infrastruktur og Boliger

Revisionspåtegning

DEN UAFHÆNGIGE REVISORS PÅTEGNING

TIL INATSISARTUT

PÅTEGNING PÅ ÅRSREGNSKABET

Vi har revideret årsregnskabet for Mittarfeqarfiit for perioden 1. januar til 31. december 2017, der omfatter ledelsespåtegning, ledelsesberetning, anvendt regnskabspraksis, resultatopgørelse, balance, pengestrømsopgørelse og noter. Årsregnskabet er udarbejdet efter Hjemmestyrets regnskabsbekendtgørelse for nettostyrede virksomheder.

LEDELSENS ANSVAR FOR ÅRSREGNSKABET

Ledelsen har ansvaret for udarbejdelsen af et årsregnskab, der giver et retvisende billede i overensstemmelse med Hjemmestyrets regnskabsbekendtgørelse for nettostyrede virksomheder.

Ledelsen har ansvaret for den interne kontrol, som ledelsen anser for nødvendig for at udarbejde et årsregnskab uden væsentlig fejlinformation, uanset om denne skyldes besvigelser eller fejl.

Endelig har ledelsen ansvaret for valg og anvendelse af en hensigtsmæssig regnskabspraksis og udøvelse af regnskabsmæssige skøn, som er rimelige efter omstændighederne.

REVISORS ANSVAR

Vores ansvar er at udtrykke en konklusion om årsregnskabet på grundlag af vores revision. Vi har udført revisionen i overensstemmelse med internationale standarder om revision og yderligere krav ifølge grønlandsk revisorlovgivning. Dette kræver, at vi overholder etiske krav samt planlægger og udfører revisionen for at opnå høj grad af sikkerhed for, om årsregnskabet er uden væsentlig fejlinformation.

En revision omfatter udførelse af revisionshandlinger for at opnå revisionsbevis for beløb og oplysninger i årsregnskabet. De valgte revisionshandlinger afhænger af revisors vurdering, herunder vurdering af risici for væsentlig fejlinformation i årsregnskabet, uanset om denne skyldes besvigelser eller fejl. Ved risikovurderingen overvejer revisor intern kontrol, der er relevant for virksomhedens udarbejdelse af et årsregnskab, der giver et retvisende billede. Formålet hermed er at udforme revisionshandlinger, der er passende efter omstændighederne, men ikke udtrykke en konklusion om effektiviteten af virksomhedens interne kontrol. En revision omfatter endvidere vurdering af, om ledelsens regnskabsmæssige skøn er rimelige samt den samlede præsentation af årsregnskabet.

Det er vores opfattelse, at det opnåede revisionsbevis er tilstrækkeligt og egnet som grundlag for vores konklusion.

GRUNDLAG FOR KONKLUSION MED FORBEHOLD

Værdiansættelsen af anlægsaktiverne og de tilhørende afskrivninger er foretaget med det formål, at kunne afspejle virksomhedens ressourceforbrug, og uden hensyntagen til virksomhedens muligheder for at forrente og afskrive anlægsaktiverne, da finansieringen heraf sker ved bevillinger på Finansloven.

I henhold til Hjemmestyrets regnskabsbekendtgørelse for nettostyrede virksomheder skal der foretages nedskrivning af værdien af et anlægsaktiv, såfremt et anlægsaktiv forringes i værdi – og værdiforringelsen ikke er forbigående.

Som det fremgår af ledelsesberetningen, så har ledelsen ikke pr. 31.12.2017 haft et dokumenteret grundlag for vurdering af behovet for nedskrivninger af de bogførte værdier som følge af skader på landingsbaner som følge af ændrede forhold i undergrunden – eller som konsekvens af de igangværende overvejelser om en ændret lufthavnsstruktur i Grønland.

Vi tager derfor forbehold for værdiansættelsen af landingsbaner, forpladser m.v. i Kangerlussuaq i alt 290 mio. kr.

KONKLUSION MED FORBEHOLD

Det er vores opfattelse, at årsregnskabet, bortset fra indvirkningerne af de forhold, der er beskrevet i grundlag for konklusion med forbehold, giver et retvisende billede af virksomhedens aktiver, passiver og finansielle stilling pr. 31. december 2017 samt af resultatet af virksomhedens aktiviteter og pengestrømme for regnskabsåret 1. januar - 31. december 2017 i overensstemmelse med Hjemmestyrets regnskabsbekendtgørelse for nettostyrede virksomheder.

Nuuk, den 8. juni 2018

Deloitte

Bo Colbe
statsautoriseret revisor

Ledelsesberetning

Mittarfeqarfiit, Grønlands Lufthavne, varetager den samlede infrastruktur omkring lufttransport af personer og gods på 13 lufthavne og 43 helipads. Herudover driver Mittarfeqarfiit to hoteller, energitjeneste på flere lufthavne samt en række andre opgaver.

Mittarfeqarfiit beskæftiger omkring 400 medarbejdere og er således en af Grønlands største arbejdspladser. Opgaven er at levere infrastruktur og sikre, at kunder og samarbejdspartnere får de bedst mulige betingelser for at kunne operere.

Som en del af infrastrukturen i Grønland er det en daglig opgave at drive lufthavnene så sikkert og effektivt som muligt – til gavn for passagerer, kunder og dermed samfundet.

2017 har været et år uden havarier og nævneværdige uheld. Mittarfeqarfiit har opnået en høj regularitet. Sikkerhed er grundlaget for al aktivitet i Mittarfeqarfiit, og det har også i 2017 været et kardinalpunkt for Mittarfeqarfiit, at sikkerheden er grundlaget for al aktivitet, også som i 2016 med rekordhøje trafiktal, rekordmange åbninger og usædvanligt mange charterflyvninger.

Nye forretningssystemer

I 2017 har Mittarfeqarfiit implementeret en række nye forretningsunderstøttende systemer. Nyt ERP, nyt faktureringssystem samt kvalitetsstyringsværktøjet OPSCOM. De nye systemer forenkler arbejdsgangene betydeligt. Alle lufthavne har taget OPSCOM i brug og Kvalitetsafdelingen benytter det til kontinuerlig kontrol af Mittarfeqarfiits processer og arbejdsgange. I forbindelse med Mittarfeqarfiits strategi om en mere kommerciel retning, vil virksomheden fokusere i retning af højere effektivitet og kundetilfredshed fremover. Alt sammen for at levere en standard, som både opfylder gældende lovkrav og den standard, som forventes af kunderne.

Ny strategi

Luftfarten i Grønland står over for store omvæltninger. Nye lufthavne, turisme, faldende befolkningstal og øget regulering stiller nye krav og gør, at Mittarfeqarfiits organisation skal være omstillingsparat og rede til at kunne håndtere nye udfordringer. Det har ført til etableringen af en ny strategi, som indbefatter nye værdier, defineringen af en række konkrete indsatsområder, der blandt andet omfatter intern organisering samt værdikædeledelse.
På flere områder har Mittarfeqarfiit etableret nye strukturer, som vil gøre hele organisationen i stand til at kunne være fleksibel og proaktiv i forhold til bevægelser i markedet. Det arbejde skal med strategien styrkes. Organisationen er tillige blevet justeret med det mål at samle og effektivisere driften. Eksempelvis er indkøbsfunktionen hjemtaget fra Viborg til Nuuk.

Et travlt år

Den høje aktivitet med mange åbninger i 2017 har skabt vækst, og den positive udvikling har i vidt omfang kunne dækkes af Mittarfeqarfiits eksisterende kapacitet, uden at der er investeret nævneværdigt i nyt udstyr og nyansættelser. Udfordringerne har primært handlet om rekruttering og vagtplanlægning, hvilket eksempelvis er håndteret ved, at der nu arbejdes med treholdsskift på udvalgte lokationer.



Let It Snow ApS

Det har sat Mittarfeqarfiit i stand til at præstere en høj omsætning på den primære drift i 2017.

Mittarfeqarfiit fik pr. 1. juni 2017 ny adm. direktør, hvor Marie Fleischer tiltrådte stillingen.

ØGET KOMMERCIELT FOKUS

I 2017 satte Mittarfeqarfiit yderligere fokus på den kommercialisering som allerede blev påbegyndt under Nalinga-strategien. Dette gav sig bl.a. til udtryk ved en skarpere organisatorisk opdeling mellem de koncessionerede og kommercielle områder og med ansættelsen af en kommerciel direktør. Det kommercielle område indbefatter Ground Handling, Hoteller, Salg og Marketing, samt indkøb.

2017 har generelt fortsat den positive økonomiske fremgang fra 2016 bl.a. som en konsekvens af en udvikling og tilpasning af de mange forskelligartede opgaver samt evaluering af lejekontrakter på lokaler, bygninger og reklamepladser i lufthavnene.

Det har blandt andet ført til en mere strømlinet procedure for indgåelse af samarbejdsaftaler, som giver ensartede forhold til samarbejdspartnere, hvor der i alle tilfælde arbejdes og prissættes ud fra Takst & Betalingsregulativet og Mittarfeqarfiits Handlingsbestemmelser og priser.

Ground Handling

Mittarfeqarfiit indgik i 2017 nye aftaler omkring handling med Air Greenland og Diskoline i henhold til IATAs standarder (Standard Ground Handling Agreements). Dette skete i forlængelse med indgåelsen af de nye servicekontrakter. Derudover blev der indgået nye handling-aftaler med Air Iceland Connect samt Nordlandair.

Forbedret resultat på hoteller

I 2017 har der været en omfattende renovering i Hotel Kangerlussuaqs stueetage hvor kontorlokaler nu er placeret. Derudover åbnede restaurant Musk Ox i oktober, hvilket har betydet et større udbud til de rejsende, og som samtidig har frigivet ekstra plads i cafeterie-området, til gavn for alle flypassagerer m.v. Hotel Kangerlussuaq har oplevet en markant stigning i omsætning, som følge af en stigning i antallet af hotelgæster, og har for første gang opnået et positivt resultat.

Hotel Narsarsuaq har ligeledes oplevet en fremgang i antallet af overnattende gæster, ligeledes med et forbedret resultat som følge.

Salg, marketing samt indkøbsafdelingerne blev i efteråret 2017 flyttet til hovedkontoret i Nuuk, hvor funktionerne fremover vil blive håndteret.

Mittarfeqarfiit vil arbejde for at videreudvikle mulighederne for skærmreklamer, hvor der indtil videre er placeret skærme i Nuuk, Kangerlussuaq og Ilulissat Lufthavne. Det er fortsat planen at udvide projektet til flere lufthavne i de kommende år.

OM UDDANNELSE

I Mittarfeqarfiit arbejdes til stadighed på at uddanne egne medarbejdere til at varetage de funktioner, som det daglige arbejde med at drive lufthavnene kræver. Så vidt det er muligt rekrutteres fra lokalsamfundet omkring den enkelte lufthavn. Uddannelsen af egne medarbejdere er en investering i lokalsamfundene i hele landet. Dette fokus har blandt andet ført til, at Mittarfeqarfiit har ansat en HR- og uddannelseskonsulent, der skal varetage den koordinerende opgave med på kort og længere sigt at sikre, at de rette kompetencer er til stede for organisationens fremtidige udvikling. Mittarfeqarfiit har i 2017 udviklet et nært samarbejde med andre aktører inden for uddannelsessektoren i ind- og udland. Dette har blandt andet resulteret i uddannelse af hjemmehørende flyveledere.

Derudover fortsættes det gode samarbejde med erhvervsuddannelserne om praktikpladser samt uddannelse af AFIS-medarbejdere.

USIKKERHED VED INDREGNING OG MÅLING

Mittarfeqarfiits drift udviser et underskud på 37,7 mio. kr. inklusive afskrivninger på anlægsaktiver på i alt 63,9 mio. kr.

Dette er grundlæggende udtryk for, at lufthavnsafgifterne under ét ikke genererer tilstrækkeligt med indtægter til, at dække den nedslidning af virksomhedens anlægsaktiver, som afskrivningerne udtrykker.

Som en nettostyret virksomhed under Grønlands Selvstyre finansieres re- og nyinvesteringer primært af anlægsbevillinger på Finansloven, hvorfor dette udgør en udfordring for Mittarfeqarfiit.

Af samme årsag foretages der heller ikke hensættelser til retablering af lufthavnsarealer, idet disse vil blive dækket via anlægsbevillinger på Finansloven efter nærmere politisk beslutning herom.

Mittarfeqarfiit er en investeringstung virksomhed og det er derfor af stor vigtighed, at der er et godt overblik over virksomhedens anlægsaktiver, deres forventede levetid og vedligeholdelsesmæssige standard.

Eksempelvis var vurderingen for 3 år siden, at Kangerlussuaq banen har en restlevetid på 5 år. Afhængig af banestørrelse afventer en tre cifret million reinvestering inden for nærmere fremtid.

I forbindelse med overvejelserne i tilknytning til de fremlagte planer for investeringer i lufthavnsstrukturen i Grøn-

land - har Mittarfeqarfiit iværksat en revurdering af værdiansættelsen af virksomhedens anlægsaktiver.

Mittarfeqarfiit har som regnskabsprincip, at anlægsaktiver optages til historisk anskaffelsessum med fradrag af akkumulerede afskrivninger.

Hidtil har det regnskabsmæssigt været skønnet, at landingsbaner, forpladser m.v., ville kunne holde uendelig. Regnskabsteknisk har det været vurderet, at aktivernes scrapværdi var lig med anskaffelsessummen. Landingsbanen i Kangerlussuaq har pr. 31.12. 2017 en bogført værdi på 290 mio. kr.

Denne værdi er behæftet med stor usikkerhed, som følge af skader opstået på grund af ændringer i fundamentet for landingsbanen. Disse skader medfører et betydeligt og hastende renoveringsbehov.

Der vil som et led i revurderingen af virksomhedens anlægsaktiver blive gennemført en særlig vurdering af udgifterne til renovering - og renoveringens indflydelse på den nuværende bogførte værdi på 290 mio. kr. Dette arbejde kan vise, at der er behov for at foretage en ekstraordinær nedskrivning svarende til den bogførte værdi på 290 mio. kr.

Med afsæt i erfaringerne fra Kangerlussuaq vil revurderingen endvidere omfatte en teknisk begrundet revurdering af scrapværdier for landingsbaner, forpladser, veje m.v. – og fastsættelsen af teknisk begrundede levetider for landingsbaner.

I forhold til landingsbanerne i Ilulissat, Nuuk og Qaqortoq arbejdes der fortsat på designet af en model for samarbejdet mellem Mittarfeqarfiit og Kalaallit Airports A/S. Landingsbaner, lufthavnsbygninger m.v. i disse lufthavne har pr. 31.12.2017 en bogført værdi på ca. 225 mio. kr. En gennemførelse af lufthavnsplanen vil kunne medføre et behov for en ekstraordinær nedskrivning af værdien af anlægsaktiverne i de omfattede lufthavne.

Derudover kan dette have en afsmittende effekt på værdiansættelsen af lufthavnen i Narsarsuaq, der pr. 31.12.2017 havde en bogført værdi på ca. 200 mio. kr.

1.1.2018 trådte en ny regnskabsbekendtgørelse i kraft. Bekendtgørelsen indebærer at Grønlands Selvstyres nettostyrede virksomheder fremadrettet skal aflægge regnskab efter den til enhver tid gældende årsregnskabslov som den gælder for private virksomheder. Mittarfeqarfiit kunne vælge først at overgå til disse principper pr. 1.1.2019.

De nye regler indebærer, at der skal foretages en nedskrivning, såfremt virksomhedens drift ikke kan dække de årlige afskrivninger på virksomhedens anlægsaktiver. For Mittarfeqarfiit vil de nye regler indebære ganske betragtelige nedskrivninger senest pr. 01.01.2019. Til gengæld vil virksomhedens afskrivninger fremover blive væsentligt mindre.

Der henvises i øvrigt til afsnittet om anvendt regnskabspraksis.

ÆNDRING AF REGNSKABSPRAKSIS FRA 2018

Senest pr. 1.1.2019 overgår Mittarfeqarfiit til at aflægge regnskab efter Grønlands Selvstyres bekendtgørelse nr. 24 af 22. december 2017 om regnskabsaflæggelse for Grønlands Selvstyres nettostyrede virksomheder.

Dette betyder, at Mittarfeqarfiit fra den 1.1.2019 aflægger regnskab efter årsregnskabslovens regnskabsklasse C virksomheder.

I forbindelse med overgangen til at aflægge regnskab efter regnskabsklasse C vil der primo 2018 blive foretaget en revurdering af Mittarfeqarfiits anlægsaktiver, idet der vil blive foretaget en såkaldt impairment-test af de enkelte anlægsgrupper pr. lokalitet.

Dette skyldes, at det nye regelsæt skærper kravene til en virksomheds værdisætning af aktiver. De nye regler tydeliggør, at forudsætningsændringer som priser for aktivets evne til at generere omsætning skal tages med i betragtning i værdisætningen.

Ved revurderingen af anlæggene ses det, om indtægten fra de enkelte anlægsgrupper kan bære de tilknyttede omkostninger. I tilfælde af, at omkostningen overstiger indtægten, vil der blive foretaget en forholdsmæssig nedskrivning af anlæggene. Dette betyder, at der kan ske hel eller delvis nedskrivning af de enkelte anlægsgrupper.

Ifølge Årsregnskabslovens bestemmelser skal konsekvenserne af ændringer i anvendt regnskabspraksis korrigeres over egenkapitalen primo året. For anlæg anskaffet før 1.1.2019 betyder det, at en eventuel nedskrivning vil blive ført over egenkapitalen.

Ved impairment-test, der bliver foretaget på anlægsaktiver anskaffet efter 31.12.2018, vil eventuel nedskrivning af anlæg blive ført over resultatopgørelsen.

Den nye regnskabsbekendtgørelse fra 2019 medfører også øgede rapporteringskrav til årsrapporten.

BEGIVENHEDER EFTER REGNSKABSÅRETS AFSLUTNING

Der er fra balancedagen og frem til i dag ikke indtrådt forhold, som forrykker vurderingen af årsrapporten.

Regnskabsberetning

UDVIKLINGEN I LUFTFARTEN

Der har været et fald i antal af passagerer i forhold til sidste år, men antallet af passagerer er fordelt på færre antal starter i forhold til sidste år hvilket medfører øget antal pax pr. fly.

Antal starter er faldet med ca. 7 % i forhold til sidste år.

Antal åbninger er steget med 6 % fra 2016 til 2017.

TRAFIKUDVIKLING

Nedenfor er vist udviklingen i både antal starter, passagerer og åbninger i de seneste 5 regnskabsår.

Nedenstående tabel viser udviklingen i antal starter de seneste 5 år:

	2013	2014	2015	2016	2017
Atlantlufthavne	7.988	7.967	8.286	8.891	7.653
Andre lufthavne	15.069	15.187	16.007	17.267	16.958
Helikopterflyvepladser	10.646	10.981	11.289	10.636	9.533
I alt	**33.703**	**34.135**	**35.582**	**36.794**	**34.144**

Nedenstående tabel viser udviklingen i antal passagerer de seneste 5 år:

	2013	2014	2015	2016	2017
Atlantlufthavne	159.432	158.191	166.688	184.307	173.523
Andre lufthavne	193.812	193.618	198.921	212.540	200.075
Helikopterflyvepladser	44.612	44.611	41.675	41.239	39.789
I alt	**397.856**	**396.420**	**407.284**	**438.086**	**413.387**

Nedenstående tabel viser udviklingen i antal åbninger de seneste 5 år:

	2013	2014	2015	2016	2017
Atlantlufthavne	1.910	2.233	2.571	3.139	3.139
Andre lufthavne	3.868	4.108	4.173	4.549	4.549
Helikopterflyvepladser	874	888	925	970	1.451
I alt	**6.652**	**7.229**	**7.669**	**8.658**	**9.139**

UDVIKLINGEN I RESULTATET

Årets resultat har udgjort et underskud på 37,7 mio. kr. mod 22,1 mio. kr. i 2016, og egenkapitalen udgør 1.373,5 mio. kr. mod 1.417,7 mio. kr. i 2016.

Nettoomsætningen er steget med 5 % i forhold til 2016, og udgør 413,0 mio. kr. Trafikindtægterne er steget med 7 %, hvilket væsentligst skyldes stigning i handlingsafgifter og åbninger. Salg er i alt steget med 5 %, drevet af trafikstigningen med positive effekter ind i hotellerne.

Udviklingen for hotellerne fortsætter den positive tendens fra de seneste år.

Mittarfeqarfiit er på en lang række områder reguleret via lovgivning, som dikterer forhold som minimumsmandskab 'lovkrav om uddannelse,' intervaller for servicering af udstyr osv. Dette er udgifter, som er faste, uanset om der er høj eller lav aktivitet. Derudover er det en udfordring at tilpasse de kommercielle aktiviteter, da udsvingene i aktivitetsniveauet har været meget høje. Det er en målsætning at få de kommercielle områder, såsom 'Ground Handling', brændstofsalg samt kiosker bidrager positivt til driften af det koncessionerede område.

I skematisk form kan driftsresultatet i henhold til den samlede driftsbevilling for 2017 sammenlignet med tidligere år vises således:

T.kr.	2013	2014	2015	2016	2017
Årets resultat	-53.704	-47.606	-44.090	-22.069	-37.732
Årets afskrivninger	62.555	59.443	57.971	60.147	63.962
Driftens finansieringsbehov	**8.851**	**11.837**	**13.881**	**38.078**	**26.230**
Direkte tilskud til driftsførte vedligeholdelsesarbejder	3.113	4.003	3.127	100	891
Serviceaftale med den danske stat	6.400	6.400	6.400	6.400	6.400
Årets driftsbevilling	0	0	1.000	0	0
Årets betaling til Grønlands Selvstyre	-12.526	-11.481	-12.845	-12.947	-12.947
Driftsresultat i forhold til modtagne bevillinger	**5.838**	**10.759**	**11.564**	**31.631**	**20.574**

Mittarfeqarfiit

De væsentligste årsager til ændringen af årets resultat i forhold til sidste år på -15,6 mio. kr. er vist i nedenstående tabel:

Årsag	Effekt mio.kr.
Stigning i trafikindtægter	17,9
Stigning i øvrige salg	3,9
Stigning i vedligeholdelsesudgifter i driften	-6,7
Fald i vareforbrug	6,8
Stigning i personaleudgifter	-15,7
Stigning i andre eksterne udgifter	-5,0
Stigning i fremmede tjenesteydelser	-1,8
Fald i uddannelsesudgifter	0,1
Stigning i øvrige kontorhold	-2,7
Stigning i øvrige driftsudgifter	-3,6
Stigning i betaling til Grønlands Selvstyre	-0,6
Afskrivninger	-3,8
Øvrige ændringer, netto	-4,4
I alt	**-15,6**

Udgifter til vareforbrug er faldet i forhold til sidste år. Dette skyldes hovedsageligt fokus på besparelse i øvrige vareforbrug på hotellerne.

Stigningen i personaleudgifter skyldes flere forhold. Bl.a. er der en række faggrupper der er overgået til overenskomster med dertilhørende løntilgang. Dertil er marketing området i forbindelse med den nye kommercielle afdeling, hjemtaget fra Danmark til Grønland og dermed omlagt fra ekstern konsulentbistand til intern lønudgift.

Indkøringen af tre nye systemer med AX2012, Airport 20/20 og Lessor har trukket mange ressourcer både internt og eksternt.

Der er stadig et målrettet fokus på optimering af mandskab på flere områder, som er en udvikling der skal følges tæt i takt med den øgede aktivitet i trafikområdet.

Herunder har tiltag som differentieret og delt beredskab vist sig at være omkostningsoptimale, samtidig med at de fungerer godt for personalet.

INVESTERINGER

I medfør af Finansloven kan Mittarfeqarfiit opkræve op til 15,0 mio. kr. via taksterne, som skal anvendes til investeringer i større materiel og udstyr. Som konsekvens af dette blev der realiseret og aktiveret 24,1 mio. kr. i 2017. Der blev således anvendt i alt 24,1 mio. kr. i 2017 til investeringer i større materiel og udstyr.

Årets investeringer

T.kr.	2013	2014	2015	2016	2017
Diverse løbende investeringer	9.738	22.571	22.864	27.623	24.144
Anlæggelse af nye lufthavne	275	-7	13	0	0
Investeringer i alt	**10.013**	**14.226**	**22.877**	**27.623**	**24.144**

BEREGNET VEDLIGEHOLDELSESEFTERSLÆB

Det beregnede vedligeholdelsefterslæb udgjorde 1.040,4 mio. kr. pr. 31.12 2017. Vedligeholdelsefterslæbet er opgjort teoretisk i forhold til forskel mellem afskrivninger og reinvesteringer i de enkelte år. Det vil sige, at der ikke er tale om et faktisk investeringsbehov, der forfalder til betaling på et givent tidspunkt, eller at lufthavnene ikke er sikkerhedsmæssigt forsvarligt vedligeholdt, da nødvendige investeringer altid prioriteres og finansieres via anlægsinvesteringer. Anlægsinvesteringerne skal bidrage til opretholdelse af den nødvendige standard af lufthavnenes faciliteter og materiel. Men da de årlige afskrivninger, som er udtryk for det reinvesteringsbehov, der er nødvendigt for at opretholde samme standard af lufthavnenes faciliteter og materiel, er væsentligt større end anlægsinvesteringerne, er der tale om en reel nedslidning af lufthavnenes faciliteter og materiel. Dette er for Mittarfeqarfiit en væsentlig langsigtet udfordring.

BEGIVENHEDER EFTER REGNSKABSÅRETS UDLØB

Der er fra balancedagen og frem til regnskabsaflæggelsen ikke indtrådt begivenheder, som forrykker vurderingen af årsregnskabet.

Leiff Josefsen

Resultatopgørelse

t.kr.	Note	2017	2016
Nettoomsætning	1	413.031	392.164
Udgifter til råvarer og hjælpematerialer		-64.457	-71.243
Andre eksterne udgifter		-148.836	-125.732
Personaleudgifter	2	-171.381	-155.670
Resultat før afskrivninger		**28.358**	**39.519**
Afskrivninger	3	-63.962	-60.147
Resultat før finansielle poster		**-35.604**	**-20.628**
Finansielle indtægter	4	547	499
Finansielle omkostninger	5	-2.675	-1.940
Årets resultat		**-37.732**	**-22.069**
Årets resultat		**-37.732**	**-22.069**
Forslag til resultatdisponering:			
Opskrivningshenlæggelser		0	
Overført resultat		-37.732	
Disponeret i alt		-37.732	

Balance

t.kr.	Note	2017	2016
Software		5.488	2.474
Immaterielle anlægsaktiver		5.488	2.474
Bygninger		136.110	155.173
Lufthavne		1.092.937	1.098.080
El-, varme- og vandværker samt havne m.m.		56.068	67.661
Teknisk udstyr		2.179	3.664
Køretøjer og både		61.393	66.257
Andre anlæg, driftsmateriel og inventar		5.115	6.227
Materielle anlægsaktiver		1.353.802	1.397.062
Anlægsaktiver i alt	6	1.359.290	1.399.536
Handels- og forbrugsvarer		11.205	10.725
Brændstoflagre		46.853	49.455
Varebeholdninger		58.058	60.180
Tilgodehavender fra salg		51.897	23.390
Andre tilgodehavender		1.705	91
Periodeafgrænsningsposter		621	3.139
Tilgodehavender		54.223	26.620
Likvide beholdninger		20.548	6.723
Omsætningsaktiver i alt		132.827	93.522
Aktiver i alt		1.492.117	1.493.058
Passiver			
Fast kapital 01.01.1991		23.532	23.532
Opskrivninger	7	1.696.393	1.696.393
Overført resultat	8	-346.444	-302.249
Egenkapital i alt		1.373.481	1.417.676
Leverandører af varer og tjenesteydelser		12.111	18.308
Gæld til Grønlands Selvstyre		70.093	31.354
Skyldige feriepenge		15.939	12.607
Anden gæld		13.261	10.799
Periodeafgrænsningsposter		7.232	2.314
Bankgæld		0	0
Kortfristede gældsforpligtelser		118.636	75.383
Gældsforpligtelser i alt		118.636	75.383
Passiver i alt		1.492.117	1.493.058
Pantsætninger og eventualforpligtelser m.v.	9		

Pengestrømsopgørelse

t.kr.	2017	2016
Resultat før afskrivninger	28.358	39.519
Nettorenter	-2.129	-1.441
Køb af anlægsaktiver	-23.888	-27.623
Salg af anlægsaktiver	173	296
Resultat før finansiering	**2.514**	**10.752**
Ændring i driftskapitalen	-20.967	17.361
Samlet likviditetsvirkning	**-18.453**	**28.111**
Der er fremskaffet således:		
Nettobevilling til driften fra Landskassen	6.547	6.547
Nettobevilling til anlægsopgaver	-85	-472
Samlet nettobevilling fra Landskassen	**6.462**	**6.075**
Ændringer i trækningsret	**-38.739**	**26.903**
Ændring i likvide beholdninger	**13.825**	**-4.868**
Samlet kapitalfremskaffelse	**-18.453**	**28.111**

Noter

t.kr.	2017	2016
1 Nettoomsætning		
Salg	146.354	142.411
Trafikindtægter	245.973	228.072
Lejeindtægter	20.704	21.680
	413.031	392.163
2 Personaleudgifter		
Lønninger og gager	158.416	143.328
Pension og andre sociale udgifter	11.174	8.881
Øvrige personaleudgifter	1.791	3.461
	171.381	155.670
Antal medarbejdere [1]	412	404
Vederlag til virksomhedens direktør har i regnskabsåret udgjort:		
Fast løn	940	1.167
Pension	112	86
3 Afskrivninger		
Årets afskrivninger jf. note 6	64.135	60.443
Avance /tab ved salg/udrangering af anlægsaktiver	-173	-296
	63.962	60.147
4 Finansielle indtægter		
Renter	0	0
Gebyrer samt valutakurs- og kassedifferencer	547	499
	547	499
5 Finansielle omkostninger		
Renter til Grønlands Selvstyre	1.739	1.097
Øvrige renteudgifter	2	20
Gebyrer samt valutakurs- og kassedifferencer	934	824
	2.675	1.940

[1] Årsværk for 2017 er ikke sammenligneligt med årsværk for tidligere år da opgørelsesmetoden er ændret væsentligt i 2017.

Noter (fortsat)

6 Materielle anlægsaktiver

	Bygninger	Luft-havne	El-, varme- og vand-værker samt havne m.m.	Teknisk udstyr	Køretøjer og både	Andre anlæg drifts-materiel og inventar	Software	Anlægs-aktiver i alt
Kostpris primo	679.985	1.323.107	422.396	122.096	218.947	51.831	2.474	2.820.836
Tilgang i årets løb	4.088	3.341	3.081	387	6.687	776	5.528	23.888
Afgang i årets løb	0	0	0	0	0	0	0	0
Kostpris ultimo	684.073	1.326.448	425.476	122.483	225.634	52.607	8.002	2.844.724
Af- og nedskrivninger primo	524.812	225.027	354.735	118.431	152.690	45.604	0	1.421.299
Årets af- og nedskrivninger	23.151	8.485	14.674	1.873	11.551	1.888	2.514	64.135
Af- og nedskrivninger på afhændende aktiver	0	0	0	0	0	0	0	0
Af- og nedskrivninger ultimo	547.963	233.512	369.409	120.303	164.241	47.492	2.514	1.485.433
Regnskabsmæssig værdi ultimo 2017	**136.110**	**1.092.937**	**56.068**	**2.179**	**61.393**	**5.115**	**5.488**	**1.359.290**
Saldo ultimo 2016	155.173	1.098.080	67.661	3.664	66.257	6.227	2.474	1.399.536

Noter (fortsat)

t.kr.	2017	2016
7 Opskrivninger		
Saldo primo	1.696.393	1.696.393
Overført fra årets resultat	0	0
	1.696.393	1.696.393
8 Overført resultat		
Saldo primo	-302.249	-274.105
Overført af årets resultat	-37.732	-22.069
Årets nettobevilling	-6.547	-6.547
Årets anlægstilskud	85	472
Apportindskud vedr. nye lufthavne	0	0
	-346.444	-302.249

9 Eventualforpligtigelser og pantsætninger m.v.

Der er ingen eventualforpligtigelser eller pantsætninger.

Resultatopgørelse efter gamle regnskabsprincipper

t.kr.	Note	2017	2016
Nettoomsætning	1	413.031	392.164
Negativt driftstilskud		-6.547	-6.547
Udgifter til råvarer og hjælpematerialer		-64.457	-71.243
Andre eksterne udgifter		-172.639	-152.883
Personaleudgifter	2	-171.381	-155.670
Resultat før afskrivninger		**-1.992**	**5.822**
Afskrivninger		173	296
Resultat før finansielle poster		**-1.819**	**6.118**
Finansielle indtægter	4	547	499
Finansielle omkostninger	5	-2.675	-1.940
Årets resultat		**-3.947**	**4.677**
Skat af årets resultat		0	0
Årets resultat		**-3.947**	**4.677**

Balance efter gamle regnskabsprincipper

t.kr.	Note	2017	2016
Anlægsaktiver i alt		0	0
Handels- og forbrugsvarer		11.205	10.725
Brændstoflagre		46.853	49.455
Varebeholdninger		58.058	60.180
Tilgodehavender fra salg		51.897	23.390
Andre tilgodehavender		1.705	91
Periodeafgrænsningsposter		621	3.139
Tilgodehavender		54.223	26.620
Likvide beholdninger		20.548	6.723
Omsætningsaktiver i alt		132.827	93.522
Aktiver i alt		132.827	93.522
Passiver			
Fast kapital 01.01.1991		23.532	23.532
Overført resultat		-9.349	-5.402
Egenkapital i alt		14.183	18.130
Leverandører af varer og tjenesteydelser		12.111	18.308
Gæld til Grønlands Selvstyre		70.093	31.354
Skyldige feriepenge		15.939	12.607
Anden gæld		13.269	10.808
Periodeafgrænsningsposter		7.232	2.314
Bankgæld		0	0
Kortfristede gældsforpligtelser		118.644	75.392
Gældsforpligtelser i alt		118.644	75.392
Passiver i alt		132.827	93.522
Pantsætninger og eventualforpligtelser m.v.	9		

Anvendt regnskabspraksis

Årsregnskabet er aflagt i overensstemmelse med Bekendtgørelse nr. 25 af 26. november 1998 om Grønlands Hjemmestyres nettostyrede virksomheders regnskabsvæsen m.v.

De anvendte regnskabsprincipper er uændret i forhold til sidste år.

Mittarfeqarfiit har valgt at vise årets resultat, egenkapital og balancens hovedposter efter den tidligere regnskabspraksis på side 22 og 23.

Generelt om indregning og måling

I resultatopgørelsen indregnes indtægter i takt med, at de indtjenes. I resultatopgørelsen indregnes ligeledes omkostninger, herunder afskrivninger og nedskrivninger.

Aktiver indregnes i balancen, når det er sandsynligt, at fremtidige økonomiske fordele vil tilflyde virksomheden, og aktivets værdi kan måles pålideligt.

Forpligtelser indregnes i balancen, når det er sandsynligt, at fremtidige økonomiske fordele vil fragå virksomheden, og forpligtelsens værdi kan måles pålideligt.

Ved første indregning måles aktiver og forpligtelser til kostpris. Efterfølgende måles aktiver og forpligtelser som beskrevet for hver enkelt regnskabspost nedenfor.

Ved indregning og måling tages hensyn til forudsigelige tab og risici, der fremkommer inden årsrapporten/ årsregnskabet aflægges, og som be- eller afkræfter forhold, der eksisterer på balancedagen.

Den regnskabsmæssige værdi af immaterielle og materielle anlægsaktiver gennemgås årligt for at afgøre, om der er indikation af værdiforringelse ud over det, som udtrykkes ved normal afskrivning. Hvis dette er tilfældet, foretages nedskrivning til den lavere genindvindingsværdi.

Nettoomsætning

Nettoomsætningen omfatter årets fakturerede salg.

Udviklingsomkostninger

Udviklingsomkostninger udgiftsføres i takt med, at omkostningerne afholdes.

Ekstraordinære poster

Indtægter eller udgifter, der adskiller sig fra virksomhedens ordinære drift, opføres som ekstraordinære poster.

Immaterielle anlægsinvesteringer

Mittarfeqarfiit har af hensyn til regnskabets retvisende billede valgt at afvige fra regnskabsbekendtgørelsens bestemmelse om behandling af immaterielle anlægsaktiver. Virksomheden har således valgt at indregne og måle investeringer i digitale løsninger (software) til anskaffelsessummen opgjort som eksterne betalinger i tilknytning til løsningerne.

For hver investering vurderes det såvel i tilknytning til aktiveringen som årligt, hvorvidt aktivet bidrager positivt til virksomhedens værdiskabelse i et omfang, der kan dække de årlige afskrivninger.

Såfremt dette ikke vurderes at være tilfældet straksafskrives investeringen og der foretages ekstraordinære nedskrivning af allerede aktiverede investeringer.

Software afskrives over 3 år.

Materielle anlægsaktiver

Materielle anlægsaktiver, som var i Mittarfeqarfiits eje pr. 1. januar 1998 er vurderet og optaget til genanskaffelsesværdi med fradrag af beregnede brugstidsafskrivninger fra ibrugtagningstidspunktet.

Materielle anlægsaktiver værdiansættes i øvrigt til anskaffelsesværdi med tillæg af eventuelle opskrivninger og med fradrag af foretagne afskrivninger.

De årlige afskrivninger foretages lineært over aktivernes levetid på baggrund af anskaffelsesværdien med tillæg af opskrivninger og fradrag af aktivets eventuelle scrapværdi.

Dette gælder såvel anlægsinvesteringer finansieret af egne midler såvel som anlægsinvesteringer finansieret af anlægsbevillinger via Finansloven.

De enkelte grupper af anlægsaktiver afskrives i henhold til nedenstående forventede levetider:

Landingsbaner, forpladser m.v.	50 – 75 år
Lufthavnsterminaler og øvrige driftsbygninger	15 – 50 år
Boliger	25 – 50 år
El-, varme- og vandværker samt havne m.m.	10 – 30 år
Teknisk udstyr	5 – 10 år
Køretøjer og både	5 – 20 år
Andre anlæg, driftsmateriel og inventar	3 – 5 år

For landingsbaner, forpladser m.v. er scrapværdien for underbunden fastsat til anskaffelsessummen.

Aktiver med en anskaffelsesværdi på under 50.000 kr. pr. enhed udgiftsføres fuldt ud i anskaffelsesåret.

IT-anskaffelser til administrative systemer straksafskrives som hovedregel, medmindre de indgår i et større samlet projekt, der er en gennemgribende systemomlægning eller -udvidelse. Ved aktivering af IT-anskaffelser bliver afskrivningsperioden tre år.

Varebeholdninger

Varebeholdninger værdiansættes til anskaffelses- eller kostpris, opgjort efter FIFO-princippet, eller nettorealisationsværdi, hvor denne er lavere. I kostprisen indgår købspris og fragtomkostninger. Der foretages nedskrivning på ukurante varer herunder langsomt omsættelige varer.

Tilgodehavender fra salg og tjenesteydelser

Tilgodehavender fra salg værdiansættes til pålydende værdi med regulering af for lidt eller for meget à conto faktureret og med fradrag af hensættelse til imødegåelse af tab. Hensættelse til tab opgøres på grundlag af en individuel vurdering af de enkelte tilgodehavender.

Drifts- og anlægstilskud

Mittarfeqarfiit betaler p.t. et driftstilskud (udlodning) til Grønlands Selvstyre. Dette behandles regnskabsmæssigt som en udlodning og føres derfor direkte på egenkapitalen under posten "Overført resultat".

Anlægstilskud som modtages til anlægs- og vedligeholdelsesopgaver føres ligeledes direkte på egenkapitalen under posten "Overført resultat".

Ved salg af anlægsaktiver, som ved anskaffelsen er finansieret via tilskud fra Grønlands Selvstyre tilfalder salgsprovenuet Grønlands Selvstyre. Regnskabsmæssige tab og avancer indgår i opgørelsen af det regnskabsmæssige resultat, men salgsprovenuet regnskabsmæssigt behandles som en udlodning og føres derfor direkte i egenkapitalen under posten "Overført resultat".

Omregning af fremmed valuta

Alle mellemværender i fremmed valuta omregnes til danske kroner efter balancedagens kurs eller terminssikret kurs. Såvel realiserede som urealiserede kursgevinster og kurstab medtages i resultatopgørelsen.

Pengestrømsopgørelse

Pengestrømsopgørelsen er udarbejdet efter den indirekte metode i henhold til bekendtgørelsen.

Begreber og definitioner

Belægningsprocent: Et mål for antal overnatninger på hoteller. 100 pct. betyder, at alt er booket.

Åbning: En åbning defineres som åbningen af en lufthavn uden for den normale åbningstid. En åbning betales af flyselskabet, der har anmodet om åbningen ifølge Mittarfeqarfiits Takster og Betalinger, der findes på www.mit.gl.

ETOPS-åbning: En åbning, bestilt af et tomotorers fly ifølge ICAO standarder for minimum afstand til nærmeste åbne lufthavn i tilfælde af en nødsituation.

AIT: Aeronautical Information Terminal, som er et program til angivelse af flyplaner.

Negativt driftstilskud: Mittarfeqarfiits løbende bidrag til Grønlands Selvstyre.

Servicekontrakt: Aftale om levering af ydelser mellem et selskab og Grønlands Selvstyre.

Vedligeholdelseseftersæb: Den negative værdi af de investeringer, der skulle være foretaget for at vedligeholde den oprindelige værdi af anlægsaktiver (prisen for ikke løbende at vedligeholde bygninger og materiel). Opgjort teoretisk i forhold til forskel mellem afskrivninger og reinvesteringer i de enkelte år.

Lars Poort Demant

Deloitte.

Deloitte
Statsautoriseret Revisionspartnerselskab
CVR-nr. 33 96 35 56
Imaneq 33, 6.-7. etage
Postboks 20
3900 Nuuk

Telefon +299 321511
Telefax +299 322711
www.deloitte.dk

Mittarfeqarfiit

Revisionsprotokollat til årsregnskab for 2017

Indholdsfortegnelse

	Side
1. Revision af årsregnskabet	314
1.1 Årsregnskabet	314
1.2 Risikovurdering og revisionsstrategi	314
1.3 Revision af forretningsgange og interne kontroller	315
1.3.1 Generelle it-kontroller	315
1.3.2 Drøftelser med direktionen om risikoen for besvigelser	315
1.3.3 Fuldmagtsforhold	316
1.4 Forhold af væsentlig betydning for vurdering af årsregnskabet	316
1.4.1 Forretningsgange og interne kontroller	316
1.4.2 Indtægter vedr. ETOPS-åbninger	317
1.4.3 Miljømæssige forpligtelser vedr. retablering	317
1.4.4 Værdiansættelse af anlægsaktiver	318
2. Kommentarer til årsregnskabet	319
2.1 Resultatopgørelsen	319
2.2 Balancen	320
3. Øvrige oplysninger	323
3.1 Ledelsens regnskabserklæring og ikke-korrigerede fejl i årsregnskabet	323
3.2 Overholdelse af bogføringsloven	324
3.3 Rådgivnings- og assistanceopgaver	324
4. Konklusion på den udførte revision	324
4.1 Konklusion på den udførte revision	324
5. Revisionens formål og omfang samt ansvarsfordeling	325

Revisionsprotokollat til årsregnskab 2017

1. Revision af årsregnskabet

1.1 Årsregnskabet

Vi har afsluttet revisionen af det af ledelsen aflagte årsregnskab for 2017 for Mittarfeqarfiit. Årsregnskabet udviser følgende:

	2017 t.kr.	2016 t.kr.
Resultat	(37.732)	(22.069)
Aktiver	1.508.060	1.493.058
Egenkapital	1.373.481	1.417.676

1.2 Risikovurdering og revisionsstrategi

Revisionen gennemføres med udgangspunkt i en af os udarbejdet revisionsstrategi. Revisionsstrategien skal sikre, at revisionen fokuseres mod de væsentligste og mest risikofyldte forretningsmæssige og administrative områder, der er af betydning for årsregnskabet.

Baseret på vores drøftelser med virksomhedens ledelse og vores kendskab til virksomhedens aktiviteter og forhold i øvrigt har vi i forbindelse med planlægningen og udførelsen af revisionen for 2017 identificeret følgende betydelige risici for væsentlige fejl i årsregnskabet:

- Værdiansættelse af anlægsaktiver, herunder gennemførelse af vurdering af nedskrivningsbehov
- Opsamling og fakturering af passager- og lufthavnsafgifter.

Revisionen har blandt andet som følge heraf været koncentreret om følgende regnskabselementer og områder:

- Materielle anlægsaktiver
- Varebeholdninger
- Tilgodehavender fra salg
- Løn- og gageomkostninger
- Leverandørgæld

På øvrige områder er risikoen for fejl i årsregnskabet vurderet som normal, og revisionens omfang har derfor været mindre.

1.3 Revision af forretningsgange og interne kontroller

Revisionen har endvidere omfattet en vurdering af, om virksomhedens rapporteringssystemer, forretningsgange og interne kontroller fungerer forsvarligt. Formålet hermed er at påse, om der forefindes korrekte, troværdige og rettidige bogholderiregistreringer som grundlag for regnskabsaflæggelsen.

Vi har vurderet virksomhedens forretningsgange og interne kontroller, herunder særligt inden for følgende risikofyldte områder:

- Likvide midler
- Løn- og gageadministration
- Fakturering og debitoropfølgning
- Bogføring af omkostninger og afstemning af leverandørgæld
- Anlægsinvesteringer med anlægstilskud fra Grønlands Selvstyre

1.3.1 Generelle it-kontroller

Vi har som led i revisionen foretaget en gennemgang af virksomhedens generelle it-kontroller.

Generelle it-kontroller er de kontroller, som ledelsen har etableret i og omkring virksomhedens væsentlige it-platforme med henblik på at opnå en velkontrolleret og sikker it-anvendelse og dermed understøtte en pålidelig databehandling i it-baserede forretningsprocesser.

Som følge af implementeringen af nyt ERP-system er det valgt at se bort fra programmerede kontroller i 2017.

De generelle IT-kontroller vil blive gennemgået i forbindelse med revision af årsregnskabet for 2018.

1.3.2 Drøftelser med direktionen om risikoen for besvigelser

I forbindelse med planlægning af vores revision har vi forespurgt virksomhedens direktion om risikoen for besvigelser.

Direktionen har over for os oplyst, at der efter dens vurdering ikke er særlig risiko for besvigelser, og at virksomheden har et effektivt kontrolmiljø, der afdækker risikoen for væsentlig fejlinformation i årsregnskabet, herunder fejlinformation som følge af regnskabsmanipulation eller misbrug af virksomhedens aktiver.

Direktionen har endvidere oplyst, at den ikke har kendskab til besvigelser eller igangværende undersøgelser af formodede besvigelser. Vi skal bemærke, at vi ikke under vores revision har konstateret fejl i årsregnskabet som følge af besvigelser.

1.3.3 Fuldmagtsforhold

Ved revisionen af likvider har vi indhentet engagementsoversigt fra virksomhedens bankforbindelse. I 2016 konstaterede revisionen, at to tidligere medarbejdere fortsat stod med fuldmagt til virksomhedens bankkonti.

Dette er rettet i 2017 og virksomhedens fuldmagtsforhold giver derfor ikke anledning til bemærkninger.

1.4 Forhold af væsentlig betydning for vurdering af årsregnskabet

Revisionen har givet anledning til at fremhæve følgende særlige forhold, der er af betydning for ledelsens vurdering af årsregnskabet.

1.4.1 Forretningsgange og interne kontroller

Forretningsgange og interne kontroller har dels til formål, at sikre mod såvel ubevidste som bevidste fejl og mangler, dels at støtte medarbejdere – herunder ikke mindst nye medarbejdere – i udførelsen af de administrative opgaver.

Vi anbefalede i 2016, at der blev sat fokus på etablering af nødvendige kontroller i forbindelse med implementeringen af nyt ERP-system, ligesom der burde fokuseres på tilvejebringelsen af nødvendig kapacitet og kompetence til understøttelse af et forsvarligt kontrolmiljø.

Der er på mange områder udarbejdet beskrivelser af de administrative processer og de interne kontroller, der er tilrettelagt i tilknytning hertil.

Ved revisionen har vi dog konstateret, at mange af disse kontroller ikke har været udført – eller udført i en tilstrækkelig kvalitet – i løbet af året og i forbindelse med årsafslutningen.

Dette viser samtidigt, at overvågningen af kontroludførelsen ikke har været helt utilstrækkelig.

Manglerne i den løbende kvalitetssikring af regnskabsmaterialet indebærer dels et større arbejde for organisationen i forbindelse med årsafslutningen, da at meget af kontrolarbejdet skal udføres for en længere periode end, hvis kontrolarbejdet havde været udført løbende i året.

Det betyder også, at vi ikke har kunnet basere vores revision på test af kontroller, men i stedet har været nødt til at teste enkeltposteringer, hvilket er mere arbejdskrævende.

Der er gennemført en ekstraordinær indsats for at sikre tilvejebringelsen og kvalitetssikringen af dokumentationen i tilknytning til årsrapporten. Revisionen har derfor også kunne gennemføres mere effektivt og med et mindre tidsforbrug end i 2016.

1.4.2 Indtægter vedr. ETOPS-åbninger

Som et sikkerhedsmæssigt krav, skal flyselskaber, der flyver med 2 motors fly, angive en nødlufthavn i forbindelse med en flyvning. Når Mittarfeqarfiit bliver angivet som nødlufthavn uden for den pågældende lufthavns almindelige åbningstid, kan der opkræves et åbningsgebyr fra flyselskabet. Mittarfeqarfiit har tidligere kun faktureret i henhold til modtagne forespørgsler fra flyselskaberne, da man ikke har haft data tilgængeligt, og dermed har der tidligere år været et ukendt antal af gratister.

I juni 2014, har Mittarfeqarfiit entreret med Globalog. Globalog har specialiseret sig i at udtrække data om flyselskabernes ruteplaner, herunder anvendelse af nødlufthavne. Globalog opkræver på denne baggrund ETOPS-åbningsafgifter hos flyselskaberne på vegne af Mittarfeqarfiit.

Den internationale brancheorganisation for luftfartsindustrien, IATA, har udsendt memo til sine medlemmer hvor der sås tvivl om Mittarfeqarfiits berettigelse af opkrævningerne. Ledelsen har haft dialog med Trafikstyrelsen, som støtter op om Mittarfeqarfiits sag, og da der er tale om sikkerhedsmæssige krav, som flyselskaberne skal leve op til, vurderer ledelsen at opkrævningerne er berettiget.

Forhandlingerne er fortsat i 2017 – og der er endnu ikke indgået en endelig aftale på området.

Ledelsen har valgt at foretage en forsigtig vurdering af de indregnede tilgodehavender der vedrører ETOPS-åbningsafgifter opkrævet af Globalog. Som udgangspunkt hensættes der 100% til tab på debitorer, som ikke har betalt, og/eller ikke har givet tilkende at de agter at betale.

Vi er enige i den regnskabsmæssige behandling, og ledelsens vurdering om den foretagne hensættelse til tab vurderes på det foreliggende grundlag fornuftig og tilstrækkelig til at dække tabsrisikoen.

1.4.3 Miljømæssige forpligtelser vedr. retablering

Mittarfeqarfiit driver aktiviteter på lokationer, hvor der er risiko for at bygninger og anlæg på et fremtidigt tidspunkt må lukkes ned i henhold til Grønlands Selvstyres beslutning herom. I henhold til arealanvendelseslovgivningen i Grønland, påhviler det rettighedshaveren at foretage oprydning og reetablering af arealet ved brugsrettens ophør. Da Mittarfeqarfiit fungerer som en nettostyret virksomhed under Grønlands Selvstyre, er det ledelsens vurdering, at rettighedshaveren er Grønlands Selvstyre og dermed påhviler forpligtelsen ikke Mittarfeqarfitt.

På baggrund heraf er der ikke indregnet eller oplyst om forpligtelser her til i Mittarfeqarfiits årsregnskab. Det er væsentligt at være opmærksom herpå ved vurderingen af værdiansættelsen af virksomhedens anlægsaktiver, herunder naturligvis især værdien af landingsbaner m.v.

1.4.4 Værdiansættelse af anlægsaktiver

Mittarfeqarfiit arbejder til dagligt efter udgiftsbaserede regnskabsprincipper, men årsregnskabet aflægges efter omkostningsbaserede regnskabsprincipper. Et væsentlig del af forskellen mellem de to principper relaterer til sig til behandlingen af anlægsinvesteringer, der under det udgiftsbaserede regnskabsprincip udgiftsføres på anskaffelsestidspunktet, mens anlægsinvesteringer under det omkostningsbaserede regnskabsprincip aktiveres og afskrives i takt med nedslidningen af det enkelte aktiv.

Mittarfeqarfiits drift er ikke med den gældende takstpolitik i stand til af forrente og afskrive sine anlægsaktiver. Reelt betyder det, at aktivernes værdi – isoleret set for virksomheden - er overvurderet.

Da Mittarfeqarfiit imidlertid er en del af den juridisk enhed Grønlands Selvstyre, er en del af Mittarfeqarfiits aktiver således skattefinansierede – ligesom også ny- og reinvesteringer fortsat må finansieres via denne model.

Ifølge regnskabsbekendtgørelsen for nettostyrede virksomheder skal ske nedskrivning af anlægsaktiver, hvis værdiforringelsen ikke er forbigående.

Ledelsen har ikke pr. statusdagen det fornødne grundlag for at vurdere nedskrivningsbehovet, herunder i forhold til ændringer i undergrunden (ændringer i permafrosten) og/eller konsekvenser af ny lufthavnsstruktur.

Vi har derfor valgt, at tage følgende forbehold i vores revisionspåtegning i årsregnskabet:

"Værdiansættelsen af anlægsaktiverne og de tilhørende afskrivninger er foretaget med det formål, at kunne afspejle virksomhedens ressourceforbrug, og uden hensyntagen til virksomhedens muligheder for at forrente og afskrive anlægsaktiverne, da finansieringen heraf sker ved bevillinger på Finansloven.

I henhold til Hjemmestyrets regnskabsbekendtgørelse for nettostyrede virksomheder skal der foretages nedskrivning af værdien af et anlægsaktiv, såfremt et anlægsaktiv forringes i værdi – og værdiforringelsen ikke er forbigående.

Som det fremgår af ledelsesberetningen, så har ledelsen ikke pr. 31.12.2017 haft et dokumenteret grundlag for vurdering af behovet for nedskrivninger af de bogførte værdier som følge af skader på landingsbaner som følge af ændrede forhold i undergrunden – eller som konsekvens af de igangværende overvejelser om en ændret lufthavnsstruktur i Grønland.

Vi tager derfor forbehold for værdiansættelsen af landingsbaner, forpladser m.v. i Kangerlussuaq i alt 290 mio. kr."

2. Kommentarer til årsregnskabet

Afsnittet indeholder vores observationer ved gennemgang af de enkelte regnskabsposter. For de regnskabsposter, der ikke er omfattet af afsnittet har vores revision ikke givet anledning til bemærkninger.

2.1 Resultatopgørelsen

Omsætning og vareforbrug
Omsætning og vareforbrug er stikprøvevist kontrolleret for korrekt periodisering. Kontraktbaseret omsætning er stikprøvevist kontrolleret til kontraktgrundlag.

Vi har indhentet en analyse af udviklingen sammenholdt med tidligere år og budgettet, herunder en analyse af udviklingen i dækningsgraden.

Vi har ved revisionen af hotelindtægter observeret, at der foretages en lang række kontroller af omsætning, vareforbrug og belægning på hotellerne i Narsarsuaq og Kangerlussuaq, men de dokumenteres ikke, og vi har derfor ikke kun bero os på. Vi vil anbefale, at dette sker fremadrettet.

Vi vil herudover anbefale, at der fremadgående foretages en afstemning mellem hoteladministrationssystemet Picasso og finans månedligt.

Revisionen af omsætning og vareforbrug vedrørende salg af brændstof er i tidligere år foretaget som en dækningsgradsanalyse. Ledelsen har i år ikke kunnet redegøre for sammenhængen i dækningsgraderne, og vi har derfor i stedet foretaget vores revision af brændstofomsætning og – vareforbrug. Dette arbejde har ikke givet anledning til bemærkninger, men vi vil anbefale at det fremadrettet sker en løbende controlling af område til identifikation af eventuelle fejl.

Derudover har revisionen ikke givet anledning til bemærkninger.

Personaleomkostninger
Vi har i årets løb gennemgået forretningsgangene for lønudbetalinger, ligesom vi - i forbindelse med aflæggelsen af årsregnskabet - har indhentet en afstemning mellem bogføring, lønsystem og indberetninger til Skattestyrelsen, og foretaget kontrol af lønudbetalinger til underliggende lønsedler, kontrakter og overenskomst.

Der har ikke løbende været foretaget afstemninger mellem finanssystem, lønsystem og indberetningssystemet Sulinal. Vi har assisteret ledelsen med en sådan afstemning i forbindelse med årsafslutningen 2017. Dette arbejde har identificeret en difference på 789 t.kr. mellem den bogførte lønrelaterede gæld og gælden ifølge lønsystem og efterfølgende betalt til Sulinal. Dette er derfor listet som en ikkekorrigeret fejl.

Det har ikke været muligt for ledelsen at fremlægge en oversigt over skyldige beløb til Sulinal direkte fra systemet. Lønafstemningen er i stedet udarbejdet på baggrund af de faktisk betalte beløb i 2018. Vi har accepteret at det præsenterede skyldige beløb pr. 31. december 2017 udgøres af det efterfølgende faktisk betalte, men gør opmærksom på at der efterfølgende kan forekomme ændringer til dette. Vi vurderer ikke, at disse eventuelle ændringer, kan udgøre en væsentlig fejl.

Det er aftalt med ledelsen at vi fortsat assisterer med udarbejdelse af afstemninger mellem finanssystem, lønsystem og indberetningssystemet Sulinal - og at vi i løbet af 2018 igen overdrager opgaven til Mittarfeqarfiits personale.

Vi har ved vores gennemgang konstateret at Mittarfeqarfiit har et større antal af medarbejdere ansat på individuelle vilkår, hvilket ikke er tilladt ifølge aftalen for nettostyrede virksomheder. Vi er blevet oplyst, at der foreligger en aftale mellem Mittarfeqarfiit og ASA, om at det er tilladt for Mittarfeqarfiit at ansætte nogle medarbejdere på individuelle vilkår. Det har dog ikke været muligt for Mittarfeqarfiit at forelægge os denne kontrakt.

Ledelsen har igangsat en proces med at overføre ansatte fra individuelle kontrakter til overenskomst, således at Mittarfeqarfiit kan leve op til de ansættelsesmæssige krav for nettostyrede virksomheder.

Dette arbejde er videreført i 2017, men endnu ikke tilendebragt.

Revision af personaleomkostninger har ud over ovenstående og manglerne i den løbende udførsel af de tilrettelagte kontroller, som vi har beskrevet i afsnit 1.4.1, ikke givet anledning til bemærkninger

Resultatopgørelsens øvrige poster
Vi har stikprøvevis bilagsrevideret poster i resultatopgørelsen, ligesom vi har gennemgået bilag efter statusdagen. Vi har bl.a. foretaget en analyse af resultatopgørelsens poster samt en sammenligning med tidligere år og budgettet.

Dette har ikke givet anledning til bemærkninger.

2.2 Balancen

2.2.1. Immaterielle anlægsaktiver
Ifølge Hjemmestyrets bekendtgørelse nr. 25 af 26. november 1998 om Grønlands hjemmestyres nettostyrede virksomheders regnskabsvæsen § 10 må de nettostyrede virksomheder ikke aktivere immaterielle anlægsaktiver som investeringer i software m.v.

Med afsæt i en tilladelse fra ASA har der dog udviklet sig en praksis for, at de nettostyrede virksomheder kan indregne sådanne aktiver alligevel.

Der er i året investeret ca. 5,5 mio. kr. i et nyt økonomisystem, som det er valgt at aktivere og afskrive.

2.2.2. Materielle anlægsaktiver

Materielle anlægsaktiver skal ifølge regnskabsbekendtgørelsen for nettostyrede virksomheder optages på virksomhedens balance efter konkret beskrevne principper for værdiansættelse.

Det skal for god ordens skyld bemærkes, at Mittarfeqarfiit's materielle anlægsaktiver, som nævnt ikke indgår i den løbende bogføring - og optages derfor alene som efterposteringer til drift, balance og egenkapital i forbindelse med aflæggelsen af årsregnskabet.

Deloitte har assisteret med udarbejdelse af anlægskartoteket, der er en fortegnelse over virksomhedens anlægsaktiver.

Det forventes at Mittarfeqarfiit overtager denne opgave for 2018.

Tilstedeværelse

For andre aktiver end landingsbaner og forpladser er det vanskeligt, at identificere de enkelte aktiver ud fra anlægskartoteket – og modsat identificere de enkelte fysiske aktiver i anlægskartoteket.

Vi vil anbefale, at virksomheden gennemfører en ekstraordinær kontrol af de enkelte aktivers fortsatte tilstedeværelse og fysiske placering – og herunder påser en entydig identifikationsmulighed mellem anlægskartotek og faktiske fysiske aktiver – således det sikres at de informationer, der registreres i det nye anlægskartotek er korrekte.

Til- og afgang

I forbindelse med revisionen har vi gennemgået dokumentationen for til- og afgangsførte aktiver, vi har vurderet virksomhedens sondring mellem anskaffelser til driftsførelse og aktivering/afskrivning – og vi har påset overholdelsen af regnskabsbekendtgørelsens principper for værdiansættelse.

Der bør udarbejdes bedre dokumentation for overvejelserne om, hvorvidt der er tale om vedligeholdelse – der skal driftsføres – eller forbedringer, der skal aktiveres.

Ny- og reinvesteringer på op til 15 mio.kr. pr. år kan finansieres via virksomhedens nettodrift (takstopkrævning), mens investeringer ud over dette beløb som udgangspunkt finansieres via anlægsbevillinger på den grønlandske finanslov.

Der afholdt nyanskaffelser i året for 18,4 mio. kr., der er aktiveret som anlægsinvesteringer i 2017.

Anlægsbevillinger
Der er i 2017 finansieret anlægsinvesteringer på i alt 85 t.kr. finansieret af anlægsbevillinger på Finansloven.

Vi gennemgår stikprøvevis dokumentationen for de afholdte udgifter finansieret via anlægsbevillinger via Finansloven.

Der er ikke aflagt anlægsregnskaber i 2017.

Værdiansættelse
Det skal understreges, at der, jfr. beskrivelsen anvendt regnskabspraksis for Mittarfeqarfiit i årsregnskabet ikke afskrives på de enkelte flyvepladsers såkaldte underbund.

Der henvises i øvrigt til afsnit 1.4.4.

Vedligeholdelsesmæssigt efterslæb
Virksomheden har opgjort et vedligeholdelsesmæssigt efterslæb på ca. 1.040,4 mio.kr. Det skal for god ordens skyld understreges at der er tale om et beregnet efterslæb opgjort som en teoretisk beregnet forskel mellem afskrivninger og reinvesteringer i de enkelte år. Der er således ikke tale om en konkret vurdering af det faktiske efterslæb, ligesom der ikke tages højde for udviklingen i kostpriserne på virksomhedens anlægsaktiver.

Ny regnskabsbekendtgørelse
Den 1. januar 2018 træder en ny regnskabsbekendtgørelse for de nettostyrede virksomheder i kraft.

Mittarfeqarfiit har mulighed for først at overgå til de nye principper pr. 01.01.2019, men har givet udtryk for, at man ønsker at ændre principper allerede pr. 01.01.2018, såfremt det vurderes at være muligt med de ressourcer, der er til rådighed.

Den nye regnskabsbekendtgørelse indebærer at Mittarfeqarfiit fremadrettet skal aflægge årsregnskab efter principper, der svarer til den til enhver tid gældende lov om årsrapporter for private virksomheder.

Anlægsaktiverne skal optages til historisk kostpris med fradrag af akkumulerede afskrivninger som i dag – dog højest til en værdi, der svarer til aktivernes nettorealisationsværdi (tilbagediskonterede nettoindtægter).

Med andre ord, hvis nettoindtægterne ikke kan dække afskrivningerne, så skal der foretages en nedskrivning af aktiverne til værdi, så de resterende løbende afskrivninger kan rummes inden for nettoindtægterne.

Mittarfeqarfiit har ikke hidtil kunne rumme afskrivningerne inden for virksomhedens indtægter, hvorfor overgangen til nye regnskabsprincipper med stor sandsynlighed vil medføre et nedskrivningsbehov.

Virksomheden har i øvrigt redegjort for ovenstående ændringer i ledelsesberetningen.

2.2.3. Varebeholdninger

Varebeholdningerne er pr. 31.12.2017 fysisk optalt af virksomhedens personale. Vi har efterfølgende foretaget stikprøvevis kontrol af varelagerets tilstedeværelse i Kangerlussuaq.

Vi har stikprøvevis gennemgået værdiansættelsen af varelagrene, herunder vurderingen af ukurans.

Der er foretaget en hensættelse til ukurans specificeret på varenummerniveau. Alle varepartier som ikke længere kan anvendes er medtaget uden værdi. Det er vores vurdering, at der er foretaget tilstrækkelig reservation til dækning af ukurans mv.

2.2.4. Tilgodehavender fra salg og tjenesteydelser.

Der er i alt afsat 11.570 t.kr. (2016: 10.843 t.kr.) til imødegåelse af tab på debitorer. Hensættelsen er fordelt med 9.605 t.kr. vedrørende hensættelse til tab på ETOP's debitorer og 1.965 t.kr. til øvrige debitorer.

Ledelsen har i løbet af 2017 implementeret nye og forbedrede rykkerprocedurer vedrørende ETOP's debitorer. Dette har resulteret i, at der i alt er modtaget betalinger for 4.586 t.kr., der tidligere år har været hensat til tab. Hensættelsen til disse er derfor tilbageført. Dette betyder ligeledes at hensættelsen til tab i år udgør en mindre andel af de samlede debitorer end tidligere år.

Vi er enige i ledelsens vurdering om at den foretagne hensættelse til tab er tilstrækkelig til at dække tabsrisikoen.

3. Øvrige oplysninger

3.1 Ledelsens regnskabserklæring og ikke-korrigerede fejl i årsregnskabet

Som led i revisionen af vanskeligt reviderbare områder har direktionen afgivet en regnskabserklæring over for os vedrørende årsregnskabet for 2017.

Endvidere har ledelsen erklæret, at følgende fejl konstateret under revisionen ikke er korrigeret, da de sammenlagt og enkeltvis vurderes som uvæsentlige for årsregnskabet som helhed:

	Resultat-opgørelse t.kr.	Aktiver t.kr.	Gæld t.kr.	Egen-kapital t.kr.
Ikke-korrigerede fejl				
Difference i lønafstemning	789		-789	789
Ikke-korrigerede i alt skat	789		-789	789
Samlet påvirkning af egenkapital ultimo inkl. resultatpåvirkning				789
Hovedtal i henhold til revideret årsregnskab	-37.732	1.492.117	134.579	1.373.481
Hovedtal under forudsætning af at fejl var korrigeret	-36.943	1.492.117	133.790	1.374.270

3.2 Overholdelse af bogføringsloven

Vi har påset, at virksomheden på alle væsentlige områder overholder bogføringsloven.

3.3 Rådgivnings- og assistanceopgaver

Siden afgivelsen af vores revisionsprotokollat af 5. maj 2017 har vi udført følgende opgaver for virksomheden:

- Ajourføring af anlægskartotek pr. 31.12.2017.
- Revision af fordelingsregnskab
- Lønafstemning
- Diverse øvrig ledelses og regnskabsmæssig sparring

4. Konklusion på den udførte revision

4.1 Konklusion på den udførte revision

Vi har forsynet årsregnskabet med en revisionspåtegning med et forbehold vedrørende værdiansættelsen af landingsbaner m.v. i Kangerlussuaq, men uden supplerende oplysninger.

Vores detaljerede kommentarer til den i forbindelse med årsafslutningen udførte revision er løbende meddelt virksomhedens ledelse.

5. Revisionens formål og omfang samt ansvarsfordeling

I vores protokollat af 5. maj 2017 er revisionens formål, omfang og udførelse, revisors rapportering samt ansvarsfordelingen mellem ledelse og revisor beskrevet. Vi skal henvise hertil.

6. Erklæring

Ifølge lovgivningen skal vi erklære, at vi opfylder lovgivningens krav til uafhængighed, og at vi under revisionen har modtaget alle de oplysninger, vi har anmodet om.

Nuuk, den 8. juni 2018

Deloitte
Statsautoriseret Revisionspartnerselskab

Bo Colbe
statsautoriseret revisor

Tiltrådt

Ruth Lindhardt
Departementschef
Departement for Kommuner, Bygder, Yderdistrikter, Infrastruktur og Boliger

Marie Fleischer
Direktør